



ІНФОРМАЦІЙНА ДОВІДКА ЩОДО РОЗРАХУНКУ ОБСЯГУ ОСВІТНЬОЇ СУБВЕНЦІЇ НА 2024 РІК

ПІСКІВСЬКА ТГ

Базова інформація про засновника:

Засновник	Пісківська селищна територіальна громада		
Код бюджету	1050200000		
Область	Київська	Фактична наповнюваність класів	21,8
Тип	Селищна ТГ	Розрахункова наповнюваність класів	20,0
Площа (км ²)	157,5	Щільність учнів (учнів на км ²)	6,2
Населення (осіб, 2022)	7 904	Сільське населення (%)	14,3
Сільське населення (осіб, 2022)	1 131		

Підсумки розподілу субвенції на 2024 рік:

	К-ть учнів (факт)	К-ть класів (факт)	Сума (тис. грн)	На учня (грн)	На клас (грн)
Учні комунальних ЗЗСО, з них у гірських населених пунктах	981 0	45	21 762,0	22 184	483 601
у тому числі поділ класів на групи			1 357,0		
Учні спеціальних ЗЗСО (класів) з них у гірських населених пунктах	0 0	0	0,0		
у тому числі поділ класів на групи			0,0		
Учні НРЦ, з них у гірських населених пунктах	0 0	35	0,0		
Учні класів з вечірньою формою	0	0	0,0		
Вихованці інтернатів	0		0,0		
Вихованці спеціальних інтернатів	0		0,0		
Вихованці НРЦ	0		0,0		
Асистенти в інклюзивних класах	19	12	2 124,6	111 820	177 048
Учні ЗП(П-Т)О	0	0	0,0		
Студенти ЗФПО і коледжів	0				
Інклюзивно-ресурсні центри	0 ІРЦ		0,0		
Учні приватних ЗЗСО	0	0	0,0		
Простій: немає вчителів на простой			0,0		
Простій: немає ІРЦ на простой			0,0		
Пісківська ТГ	981	80	23 886,6		

Детальний розрахунок обсягу освітньої субвенції для Пісківської селищної територіальної громади

Коефіцієнти, що застосовуються для Пісківської селищної територіальної громади

Розрахункова наповненість класів	20,0
Коефіцієнт Кіпп для денних ЗЗСО	0,230
Розподіл на одного учня для педагогічних працівників, які не проводять уроки (денні ЗЗСО), грн	2 647
Коефіцієнт Кіпп для вечірньої форми здобуття освіти	0,230
Розподіл на одного учня для педагогічних працівників, які не проводять уроки (вечірні ЗЗСО), грн	2 647
Коефіцієнт поділу класів на групи при вивченні окремих предметів для учнів групи І	1,075
Коефіцієнт поділу класів на групи при вивченні окремих предметів для учнів групи ІІ	1,047
Коефіцієнт скорочення	0,89

Коефіцієнти та нормативи для всіх засновників шкіл

Норматив бюджетної забезпеченості (грн)	11 510,4
Річна заробітна плата вчителів з нарахуваннями (тис. грн)	247,7
Річна заробітна плата асистентів вчителів з нарахуваннями (тис. грн)	217,0
Річна заробітна плата педагогічних працівників ІРЦ з нарахуваннями (тис. грн)	288,4
Річна заробітна плата педагогічних працівників на простій (тис. грн)	128,0
Сума для ІРЦ (тис. грн)	2 350,3
Сума для ІРЦ на простій (тис. грн)	1 272,9
Розрахункова наповненість спеціальних класів (також приватних НРЦ)	9
Розрахункова наповненість класів НРЦ	6
Коефіцієнт Кіпп для приватних ЗЗСО, грн	0,23

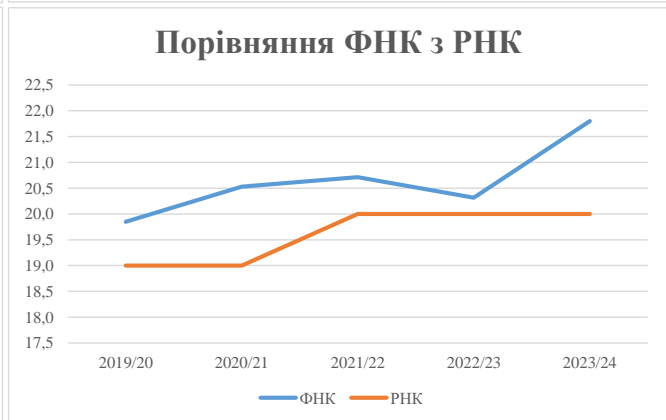
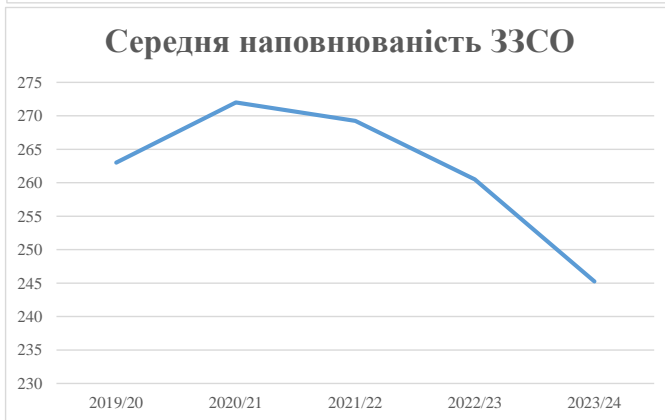
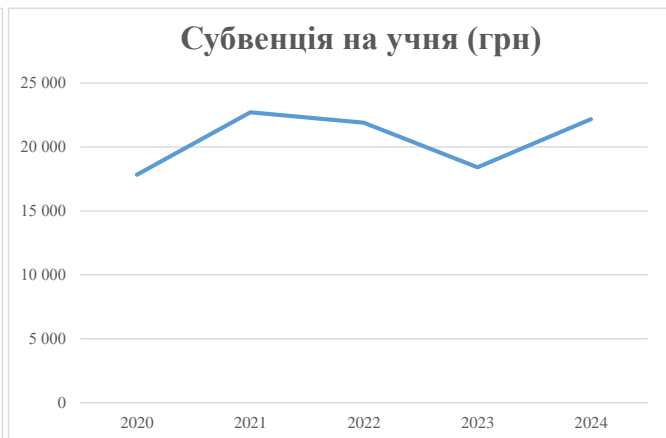
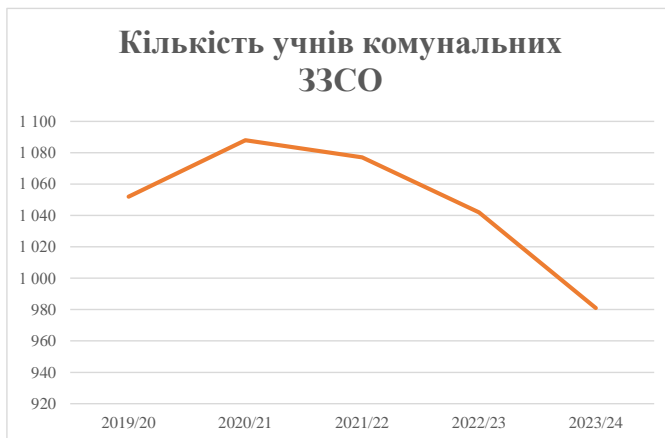
Рівень освіти/ Тип закладу	К-ть учнів	З них учнів ЗЗСО у гірських населених пунктах	Фактична к-ть класів	Розра- хункова напов- неність класу (групи)	Розра- хункова к-ть класів (груп)	К-ть годин навчального плану	К-ть необхідних годин у тиждень	К-ть ставок	Зарплати вчителів, тис. грн	Розподіл на одного учня, для педагогічних працівників, які не проводять уроки, грн	Зарплата педагогічного персоналу, що не проводить уроки, тис. грн	Зарплата разом (без надбавки за гірську місцевість, без поділу на групи), тис. грн	Коефіцієнт поділу класів на групи	К-ть ставок поділу класів на групи	Зарплата персоналу, що проводить уроки у групах при поділі класів, тис. грн	Зарплата педагогічного персоналу разом (без надбавки за гірську місцевість), тис. грн	Відсоток учнів гірських ЗЗСО	Надбавка для гірської місцевості	Субвенція всього після застосування коефіцієнта 0,89, тис. грн	
Назва колонки	А	Б	В	Г	Г	Д	Е	Є	Ж	З	И	І	І	Й	К	Л	М	Н	О	
Як розраховано	АКОМ	АКОМ	АКОМ	Формула	А / Г	Формула	Г * Д	Е / 18	Є * 247,72	Формула	А * 3 / 1000	Ж + И	Формула - І	Є (сума ставок) * І	Й * 247,72	І (сума зарплат) + К	Б / А (сума учнів)	0,25 * М * Л	(Л+Н) * 0,89	
Учні комунальних ЗЗСО																				
Початкова (1-4)	346		18	20,0	18	23	414	23,0	5 698	2 647	916	6 614								
Базова (5-9)	516	0	21	20,0	26	32,7	850	47,2	11 701	2 647	1 366	13 067	0,075	6,2	1 525	24 452				21 762,0
Старша (10-11)	119		6	20,0	6	35,5	213	11,8	2 931	2 647	315	3 246								
Простий вчителів	0																			0,0
Учні спеціальних класів, спеціальних шкіл																				
Початкова (1-4)	0		0	9	0	36														
Базова (5-9)	0	0	0	9	0	36							0,047	0,0	0	0				0,0
Старша (10-11)	0		0	9	0	36														
Учні навчально-реабілітаційних центрів																				
Початкова (1-4)	0		0	6	0	36				2 647										
Базова (5-9)	0	0	0	6	0	36				2 647			0,047	0,0	0	0				0,0
Старша (10-11)	0		0	6	0	36				2 647										
Учні, які проживають в пансіонах (кількість ставок = кількість груп * 2)																				
Загальні пансіони	0	0		20	0															0,0
Спеціальні пансіони	0	0		9	0															0,0
НРЦ	0	0		6	0															0,0
Інклюзивні класи																				
Інклюзивна	19	0	12		11			11,0	2 387			2 387						0,0%	0	2 124,6
Учні класів з вечірньою формою здобуття освіти																				
Вечірня форма	0	0	0	16		23														0,0
Заклади професійної (професійно-технічної) освіти																				
ПТНЗ	0	0	0	26																0,0
Разом	981		45		50			1 477	93,1	22 717		2 597	25 314							23 886,6

Історичні дані щодо учнів комунальних ЗЗСО Пісківської селищної територіальної громади

Фактичні значення за навчальні роки	2019/20	2020/21	2021/22	2022/23	2023/24
Кількість учнів ЗЗСО	1 052	1 088	1 077	1 042	981
ФНК	19,8	20,5	20,7	20,3	21,8
РНК	19,0	19,0	20,0	20,0	20,0
Кількість ЗЗСО	4	4	4	4	4
Середня наповнюваність ЗЗСО	263	272	269	261	245

Дані за бюджетні роки	2020	2021	2022	2023	2024
Обсяг субвенції (тис. грн)	18 763,6	24 715,0	23 596,6	19 181,8	21 762,0
Субвенція на учня (грн)	17 836	22 716	21 910	18 409	22 183

Зміна за роками	2020/21	2021/22	2022/23	2023/24
Учні (%)	3,4%	-1,0%	-3,2%	-5,9%
Субвенція (%)	31,7%	-4,5%	-18,7%	13,5%
Субвенція на учня (%)	27,4%	-3,5%	-16,0%	20,5%
ФНК	0,68	0,18	-0,40	1,49

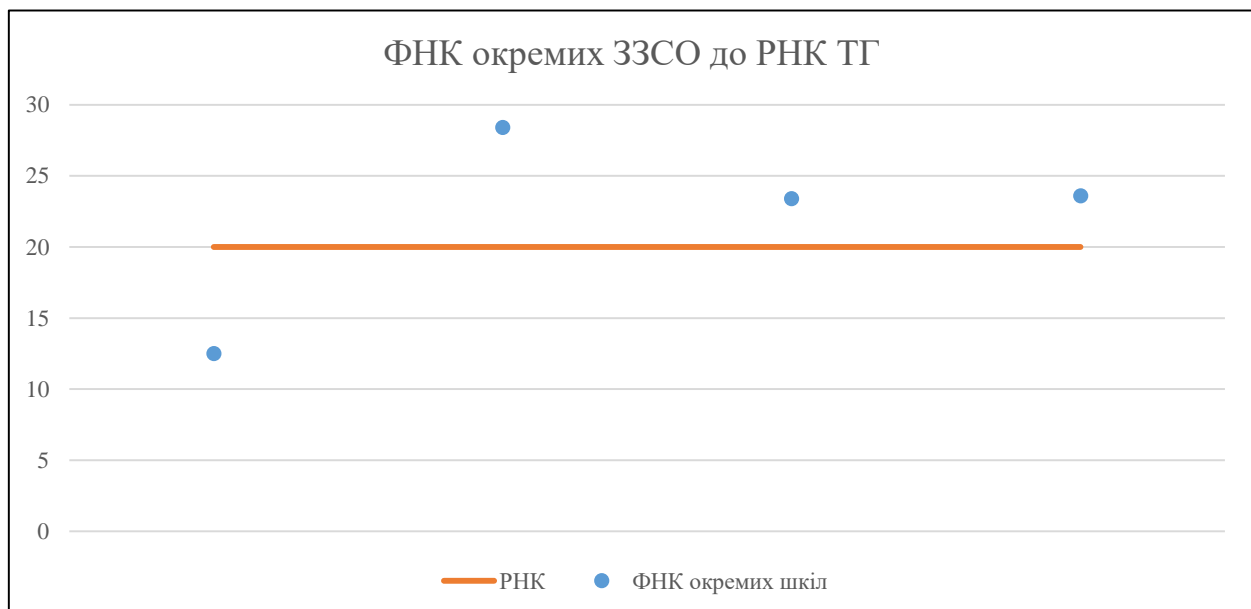


Мережа ЗЗСО Пісківської селищної територіальної громади

	ЗЗСО		Учні		ФНК
	кількість	відсоток	кількість	відсоток	кількість
Звичайний ЗЗСО	4	100,0%	981	100,0%	21,8
Опорний ЗЗСО					
Філія ЗЗСО					
Загалом	4	100,0%	981	100,0%	21,8

ЗЗСО крім спеціальних та НРЦ	ЗЗСО		Учні		ФНК
	кількість	відсоток	кількість	відсоток	кількість
ЗЗСО з ФНК більш ніж 21 (РНК + 1)	3	75,0%	856	87,3%	24,5
ЗЗСО з ФНК від 19 до 21					
ЗЗСО з ФНК менш ніж 19 (РНК - 1)	1	25,0%	125	12,7%	12,5
ЗЗСО без класів					
Загалом (крім спеціальних та НРЦ)	4	100,0%	981	100,0%	21,8

	ЗЗСО		Учні		ФНК
	кількість	відсоток	кількість	відсоток	кількість
Менше 20 учнів					
Від 20 до 50 учнів					
Від 50 до 100 учнів					
Від 100 до 200 учнів	2	50,0%	324	33,0%	19,1
Від 200 до 300 учнів					
Від 300 до 400 учнів	2	50,0%	657	67,0%	23,5
Від 400 до 600 учнів					
Від 600 до 800 учнів					
Від 800 до 1000 учнів					
Від 1000 до 1500 учнів					
Більше 1500 учнів					
Загалом	4	100,0%	981	100,0%	21,8



На графіку школи упорядковані за збільшенням наповнюваності

**Перелік закладів загальної середньої освіти Пісківської селищної територіальної громади
РНК = 20, ФНК = 21,8**

↑	ЗЗСО з ФНК більш ніж 21 (РНК + 1)
↔	ЗЗСО з ФНК від 19 до 21
↓	ЗЗСО з ФНК менш ніж 19 (РНК - 1)
—	ЗЗСО без класів

ІД в АІКОМ	Назва ЗЗСО	Факт. ступінь	Статус	ІД в АІКОМ опорного ЗЗСО	Кількість учнів	з них за індивід. формою	Кількість класів	ФНК	
21612	Пісківський ЛГ "Лідер"	II-III			199		7	28,4	↑
21611	Тетерівський ЛПШГ	I-III			330	3	14	23,6	↑
21610	Пісківський ЛДПШГ I-III ст	I-III			327		14	23,4	↑
21604	Мигалківський ЛДПШГ	I-III			125		10	12,5	↓