



## ІНФОРМАЦІЙНА ДОВІДКА ЩОДО РОЗРАХУНКУ ОБСЯГУ ОСВІТНЬОЇ СУБВЕНЦІЇ НА 2024 РІК

### ПІРНІВСЬКА ТГ

#### Базова інформація про засновника:

Засновник	Пірнівська сільська територіальна громада		
Код бюджету	1055700000		
Область	Київська	Фактична наповнюваність класів	15,4
Тип	Сільська ТГ	Розрахункова наповнюваність класів	11,5
Площа (км <sup>2</sup> )	727,9	Щільність учнів (учнів на км <sup>2</sup> )	1,1
Населення (осіб, 2022)	6 764	Сільське населення (%)	100,0
Сільське населення (осіб, 2022)	6 764		

#### Підсумки розподілу субвенції на 2024 рік:

	К-ть учнів (факт)	К-ть класів (факт)	Сума (тис. грн)	На учня (грн)	На клас (грн)
Учні комунальних ЗЗСО,	771	50	29 239,2	37 924	584 784
з них у гірських населених пунктах	0				
у тому числі поділ класів на групи			418,8		
Учні спеціальних ЗЗСО (класів)	0	0	0,0		
з них у гірських населених пунктах	0				
у тому числі поділ класів на групи			0,0		
Учні НРЦ,	0	35	0,0		
з них у гірських населених пунктах	0				
Учні класів з вечірньою формою	0	0	0,0		
Вихованці інтернатів	0		0,0		
Вихованці спеціальних інтернатів	0		0,0		
Вихованці НРЦ	0		0,0		
Асистенти в інклюзивних класах	8	7	1 352,0	169 000	193 143
Учні ЗП(П-Т)О	0	0	0,0		
Студенти ЗФПО і коледжів	0				
Інклюзивно-ресурсні центри	0 ІРЦ		0,0		
Учні приватних ЗЗСО	0	0	0,0		
Простій: немає вчителів на простой			0,0		
Простій: немає ІРЦ на простой			0,0		
<b>Пірнівська ТГ</b>	<b>771</b>	<b>85</b>	<b>30 591,2</b>		

**Детальний розрахунок обсягу освітньої субвенції для Пирнівської сільської територіальної громади**

**Коефіцієнти, що застосовуються для Пирнівської сільської територіальної громади**

Розрахункова наповненість класів	11,5
Коефіцієнт Кіпп для денних ЗЗСО	0,530
Розподіл на одного учня для педагогічних працівників, які не проводять уроки (денні ЗЗСО), грн	6 101
Коефіцієнт Кіпп для вечірньої форми здобуття освіти	0,530
Розподіл на одного учня для педагогічних працівників, які не проводять уроки (вечірні ЗЗСО), грн	6 101
Коефіцієнт поділу класів на групи при вивченні окремих предметів для учнів групи І	1,017
Коефіцієнт поділу класів на групи при вивченні окремих предметів для учнів групи ІІ	1,047
Коефіцієнт скорочення	0,89

**Коефіцієнти та нормативи для всіх засновників шкіл**

Норматив бюджетної забезпеченості (грн)	11 510,4
Річна заробітна плата вчителів з нарахуваннями (тис. грн)	247,7
Річна заробітна плата асистентів вчителів з нарахуваннями (тис. грн)	217,0
Річна заробітна плата педагогічних працівників ІРЦ з нарахуваннями (тис. грн)	288,4
Річна заробітна плата педагогічних працівників на простій (тис. грн)	128,0
Сума для ІРЦ (тис. грн)	2 350,3
Сума для ІРЦ на простій (тис. грн)	1 272,9
Розрахункова наповненість спеціальних класів (також приватних НРЦ)	9
Розрахункова наповненість класів НРЦ	6
Коефіцієнт Кіпп для приватних ЗЗСО, грн	0,23

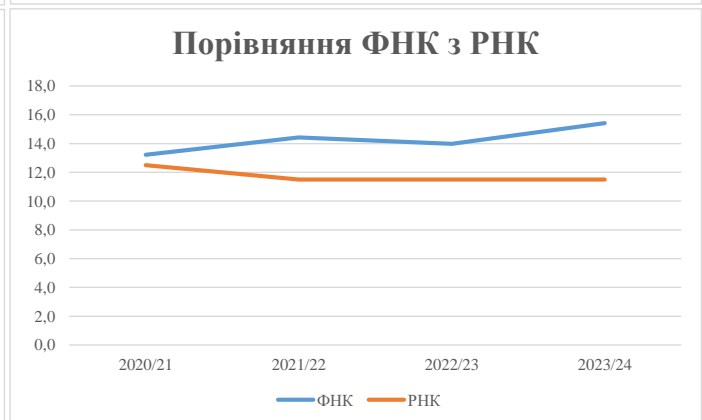
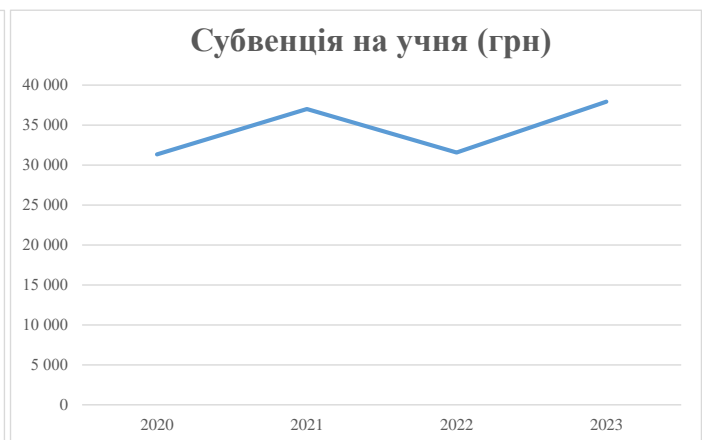
Рівень освіти/ Тип закладу	К-ть учнів	З них учнів ЗЗСО у гірських населених пунктах	Фактична к-ть класів	Розра- хункова напов- неність класу (групи)	Розра- хункова к-ть класів (груп)	К-ть годин навчального плану	К-ть необхідних годин у тиждень	К-ть ставок	Зарплати вчителів, тис. грн	Розподіл на одного учня, для педагогічних працівників, які не проводять уроки, грн	Зарплата педагогічного персоналу, що не проводить уроки, тис. грн	Зарплата разом (без надбавки за гірську місцевість, без поділу на групи), тис. грн	Коефіцієнт поділу класів на групи	К-ть ставок вчителів для поділу класів на групи	Зарплата персоналу, що проводить уроки у групах при поділі класів, тис. грн	Зарплата педагогічного персоналу разом (без надбавки за гірську місцевість), тис. грн	Відсоток учнів гірських ЗЗСО	Надбавка для гірської місцевості	Субвенція всього після застосування коефіцієнта 0,89, тис. грн	
Назва колонки	А	Б	В	Г	Г	Д	Е	Є	Ж	З	И	І	І	Й	К	Л	М	Н	О	
Як розраховано	АКОМ	АКОМ	АКОМ	Формула	А / Г	Формула	Г * Д	Е / 18	Є * 247,72	Формула	А * 3 / 1000	Ж + И	Формула - І	Є (сума ставок) * І	Й * 247,72	І (сума зарплат) + К	Б / А (сума учнів)	0,25 * М * Л	(Л+Н) * 0,89	
<b>Учні комунальних ЗЗСО</b>																				
Початкова (1-4)	300		21	11,5	27	23	621	34,5	8 546	6 101	1 830	10 377								
Базова (5-9)	410	0	26	11,5	36	32,7	1 177	65,4	16 201	6 101	2 501	18 702	0,017	1,9	471	32 853			29 239,2	
Старша (10-11)	61		3	11,5	6	35,5	213	11,8	2 931	6 101	372	3 304								
Простий вчителів	0																			0,0
<b>Учні спеціальних класів, спеціальних шкіл</b>																				
Початкова (1-4)	0		0	9	0	36														
Базова (5-9)	0	0	0	9	0	36							0,047	0,0	0	0				0,0
Старша (10-11)	0		0	9	0	36														
<b>Учні навчально-реабілітаційних центрів</b>																				
Початкова (1-4)	0		0	6	0	36				6 101										
Базова (5-9)	0	0	0	6	0	36				6 101			0,047	0,0	0	0				0,0
Старша (10-11)	0		0	6	0	36				6 101										
<b>Учні, які проживають в пансіонах (кількість ставок = кількість груп * 2)</b>																				
Загальні пансіони	0	0		20	0															0,0
Спеціальні пансіони	0	0		9	0															0,0
НРЦ	0	0		6	0															0,0
<b>Інклюзивні класи</b>																				
Інклюзивна	8	0	7		7			7,0	1 519			1 519						0,0%	0	1 352,0
<b>Учні класів з вечірньою формою здобуття освіти</b>																				
Вечірня форма	0	0	0	16		23														0,0
<b>Заклади професійної (професійно-технічної) освіти</b>																				
ПТНЗ	0	0	26																	0,0
<b>Разом</b>	<b>771</b>		<b>50</b>		<b>69</b>		<b>2 011</b>	<b>118,7</b>	<b>29 198</b>		<b>4 704</b>	<b>33 902</b>								<b>30 591,2</b>

## Історичні дані щодо учнів комунальних ЗЗСО Пірнівської сільської територіальної громади

Фактичні значення за навчальні роки	2020/21	2021/22	2022/23	2023/24
Кількість учнів ЗЗСО	714	736	750	771
ФНК	13,2	14,4	14,0	15,4
РНК	12,5	11,5	11,5	11,5
Кількість ЗЗСО	6	6	6	6
Середня наповнюваність ЗЗСО	119	123	125	129

Дані за бюджетні роки	2021	2022	2023	2024
Обсяг субвенції (тис. грн)	22 372,2	27 235,0	23 670,4	29 239,2
Субвенція на учня (грн)	31 334	37 004	31 561	37 924

Зміна за роками	2020/21	2021/22	2022/23	2023/24
Учні (%)		3,1%	1,9%	2,8%
Субвенція (%)		21,7%	-13,1%	23,5%
Субвенція на учня (%)		18,1%	-14,7%	20,2%
ФНК		1,21	-0,45	1,44



## Мережа ЗЗСО Пірнівської сільської територіальної громади

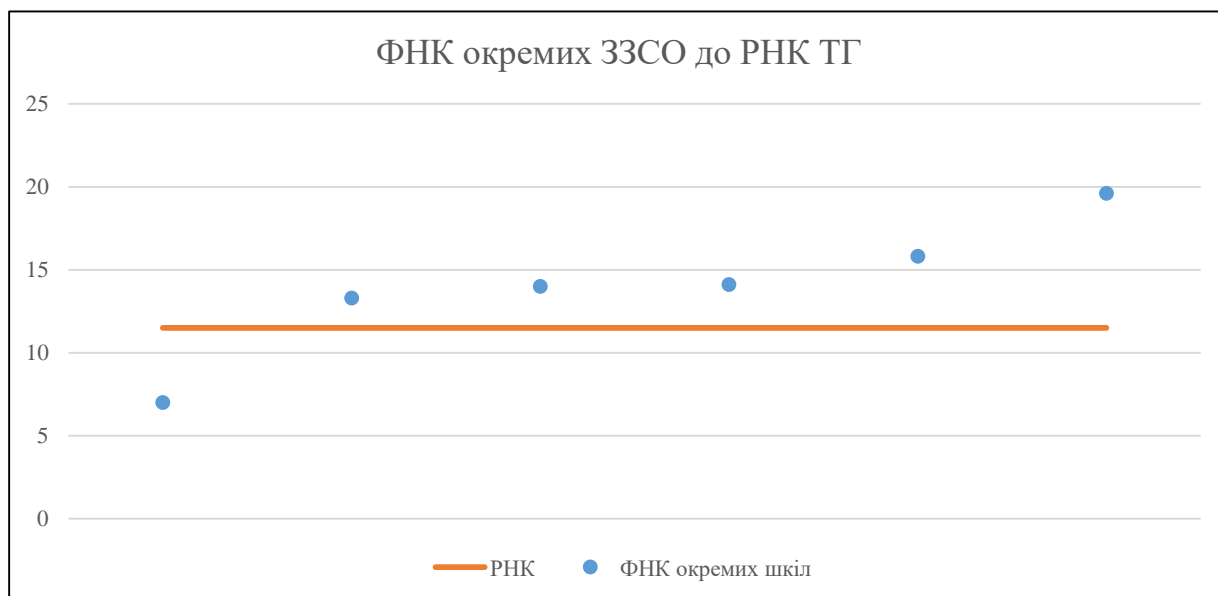
	ЗЗСО		Учні		ФНК
	кількість	відсоток	кількість	відсоток	кількість
Звичайний ЗЗСО	4	66,7%	529	68,6%	14,3
Опорний ЗЗСО	1	16,7%	235	30,5%	19,6
Філія ЗЗСО	1	16,7%	7	0,9%	7,0
Загалом	6	100,0%	771	100,0%	15,4

Філії на один опорний ЗЗСО 

1,0
-----

	ЗЗСО		Учні		ФНК
	кількість	відсоток	кількість	відсоток	кількість
<b>ЗЗСО крім спеціальних та НРЦ</b>					
ЗЗСО з ФНК більш ніж 12,5 (РНК + 1)	5	83,3%	764	99,1%	15,6
ЗЗСО з ФНК від 10,5 до 12,5					
ЗЗСО з ФНК менш ніж 10,5 (РНК - 1)	1	16,7%	7	0,9%	7,0
ЗЗСО без класів					
Загалом (крім спеціальних та НРЦ)	6	100,0%	771	100,0%	15,4

	ЗЗСО		Учні		ФНК
	кількість	відсоток	кількість	відсоток	кількість
Менше 20 учнів	1	16,7%	7	0,9%	7,0
Від 20 до 50 учнів					
Від 50 до 100 учнів					
Від 100 до 200 учнів	4	66,7%	529	68,6%	14,3
Від 200 до 300 учнів	1	16,7%	235	30,5%	19,6
Від 300 до 400 учнів					
Від 400 до 600 учнів					
Від 600 до 800 учнів					
Від 800 до 1000 учнів					
Від 1000 до 1500 учнів					
Більше 1500 учнів					
Загалом	6	100,0%	771	100,0%	15,4



На графіку школи упорядковані за збільшенням наповнюваності

**Перелік закладів загальної середньої освіти Пірнівської сільської територіальної громади**  
**РНК = 11,5, ФНК = 15,42**

↑	ЗЗСО з ФНК більш ніж 12,5 (РНК + 1)
↔	ЗЗСО з ФНК від 10,5 до 12,5
↓	ЗЗСО з ФНК менш ніж 10,5 (РНК - 1)
—	ЗЗСО без класів

<b>ID в АІКОМ</b>	<b>Назва ЗЗСО</b>	<b>Факт. ступінь</b>	<b>Статус</b>	<b>ID в АІКОМ опорного ЗЗСО</b>	<b>Кількість учнів</b>	<b>з них за індивід. формою</b>	<b>Кількість класів</b>	<b>ФНК</b>	
21735	Жукинський ЛПШГ	I-III	Опорна		235	6	12	19,6	↑
21737	Лебедівська ГПш	I-II			142	1	9	15,8	↑
21741	Нижчедубечанський ЛПШГ	I-III			141	6	10	14,1	↑
21749	Новосілківська ГПш	I-II			126	19	9	14	↑
21732	Пірнівська ГПш	I-II			120	10	9	13,3	↑
21745	Філія "Воропаївська початкова школа" ОЗО "Жукинський ліцей"	I	Філія	21735	7		1	7	↓