



ІНФОРМАЦІЙНА ДОВІДКА ЩОДО РОЗРАХУНКУ ОБСЯГУ ОСВІТНЬОЇ СУБВЕНЦІЇ НА 2024 РІК

ПЕТРІВСЬКА ТГ

Базова інформація про засновника:

| | | | |
|---------------------------------|---|---|-------|
| Засновник | Петрівська сільська територіальна громада | | |
| Код бюджету | 1055600000 | | |
| Область | Київська | Фактична наповнюваність класів | 23,9 |
| Тип | Сільська ТГ | Розрахункова наповнюваність класів | 20,5 |
| Площа (км ²) | 192,5 | Щільність учнів (учнів на км ²) | 11,2 |
| Населення (осіб, 2022) | 12 001 | Сільське населення (%) | 100,0 |
| Сільське населення (осіб, 2022) | 12 001 | | |

Підсумки розподілу субвенції на 2024 рік:

| | К-ть учнів (факт) | К-ть класів (факт) | Сума (тис. грн) | На учня (грн) | На клас (грн) |
|--|----------------------|-----------------------|--------------------|------------------|------------------|
| Учні комунальних ЗЗСО, з них у гірських населених пунктах | 2 155 0 | 90 | 52 637,4 | 24 426 | 584 860 |
| у тому числі поділ класів на групи | | | 2 856,1 | | |
| Учні спеціальних ЗЗСО (класів) з них у гірських населених пунктах | 0 0 | 0 | 0,0 | | |
| у тому числі поділ класів на групи | | | 0,0 | | |
| Учні НРЦ, з них у гірських населених пунктах | 0 0 | 35 | 0,0 | | |
| Учні класів з вечірньою формою | 0 | 0 | 0,0 | | |
| Вихованці інтернатів | 0 | | 0,0 | | |
| Вихованці спеціальних інтернатів | 0 | | 0,0 | | |
| Вихованці НРЦ | 0 | | 0,0 | | |
| Асистенти в інклюзивних класах | 25 | 21 | 3 283,4 | 131 337 | 156 354 |
| Учні ЗП(П-Т)О | 0 | 0 | 0,0 | | |
| Студенти ЗФПО і коледжів | 0 | | | | |
| Інклюзивно-ресурсні центри | 0 ІРЦ | | 0,0 | | |
| Учні приватних ЗЗСО | 0 | 0 | 0,0 | | |
| Простій: немає вчителів на простой | | | 0,0 | | |
| Простій: немає ІРЦ на простой | | | 0,0 | | |
| Петрівська ТГ | 2 155 | 125 | 55 920,8 | | |

Детальний розрахунок обсягу освітньої субвенції для Петрівської сільської територіальної громади

Коефіцієнти, що застосовуються для Петрівської сільської територіальної громади

| | |
|--|-------|
| Розрахункова наповненість класів | 20,5 |
| Коефіцієнт Кіпп для денних ЗЗСО | 0,530 |
| Розподіл на одного учня для педагогічних працівників, які не проводять уроки (денні ЗЗСО), грн | 6 101 |
| Коефіцієнт Кіпп для вечірньої форми здобуття освіти | 0,530 |
| Розподіл на одного учня для педагогічних працівників, які не проводять уроки (вечірні ЗЗСО), грн | 6 101 |
| Коефіцієнт поділу класів на групи при вивченні окремих предметів для учнів групи І | 1,075 |
| Коефіцієнт поділу класів на групи при вивченні окремих предметів для учнів групи ІІ | 1,047 |
| Коефіцієнт скорочення | 0,89 |

Коефіцієнти та нормативи для всіх засновників шкіл

| | |
|---|----------|
| Норматив бюджетної забезпеченості (грн) | 11 510,4 |
| Річна заробітна плата вчителів з нарахуваннями (тис. грн) | 247,7 |
| Річна заробітна плата асистентів вчителів з нарахуваннями (тис. грн) | 217,0 |
| Річна заробітна плата педагогічних працівників ІРЦ з нарахуваннями (тис. грн) | 288,4 |
| Річна заробітна плата педагогічних працівників на простій (тис. грн) | 128,0 |
| Сума для ІРЦ (тис. грн) | 2 350,3 |
| Сума для ІРЦ на простій (тис. грн) | 1 272,9 |
| Розрахункова наповненість спеціальних класів (також приватних НРЦ) | 9 |
| Розрахункова наповненість класів НРЦ | 6 |
| Коефіцієнт Кіпп для приватних ЗЗСО, грн | 0,23 |

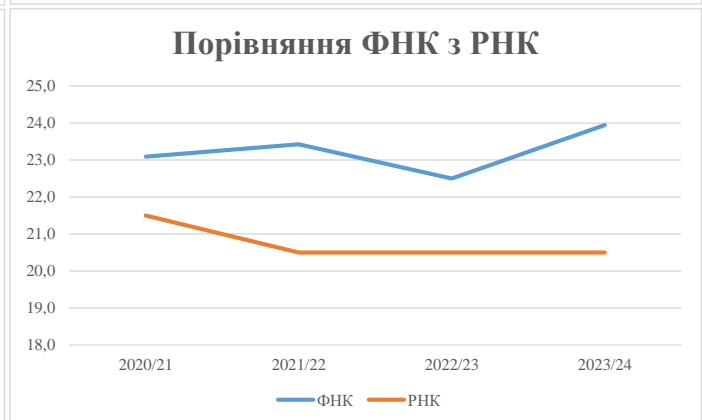
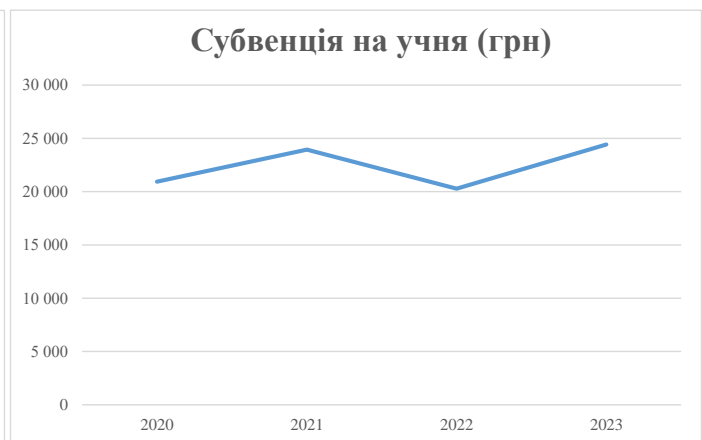
| Рівень освіти/ Тип закладу | К-ть учнів | З них учнів гірських населених пунктах | Фактична к-ть класів | Розра- хункова напов- неність класу (групи) | Розра- хункова к-ть класів (групи) | К-ть годин навчального плану | К-ть необхідних годин у тиждень | К-ть ставок | Зарплати вчителів, тис. грн | Розподіл на одного учня, для педагогічних працівників, які не проводять уроки, грн | Зарплата педагогічного персоналу, що не проводить уроки, тис. грн | Зарплата разом (без надбавки за гірську місцевість, без поділу на групи), тис. грн | Коефіцієнт поділу класів на групи | К-ть ставок поділу класів на групи | Зарплата персоналу, що проводить уроки у групах при поділі класів, тис. грн | Зарплата педагогічного персоналу разом (без надбавки за гірську місцевість), тис. грн | Відсоток учнів гірських ЗЗСО | Надбавка для гірської місцевості | Субвенція всього після застосування коефіцієнта 0,89, тис. грн |
|---|---------------|---|----------------------------|--|--|------------------------------------|--|----------------|-----------------------------------|---|---|---|--|---|--|---|---------------------------------------|--|--|
| Назва колонки | А | Б | В | Г | Г | Д | Е | Є | Ж | З | И | І | І | Й | К | Л | М | Н | О |
| Як розраховано | АКОМ | АКОМ | АКОМ | Формула | А / Г | Формула | Г * Д | Е / 18 | Є * 247,72 | Формула | А * 3 / 1000 | Ж + И | Формула - І | Є (сума ставок) * І | Й * 247,72 | І (сума зарплат) / К | Б / А (сума учнів) | 0,25 * М * Л | (Л+Н) * 0,89 |
| Учні комунальних ЗЗСО | | | | | | | | | | | | | | | | | | | |
| Початкова (1-4) | 820 | | 37 | 20,5 | 40 | 23 | 920 | 51,1 | 12 661 | 6 101 | 5 002 | 17 664 | | | | | | | |
| Базова (5-9) | 1 113 | 0 | 44 | 20,5 | 55 | 32,7 | 1 799 | 99,9 | 24 752 | 6 101 | 6 790 | 31 542 | 0,075 | 13,0 | 3 209 | 59 143 | | | 52 637,4 |
| Старша (10-11) | 222 | | 9 | 20,5 | 11 | 35,5 | 391 | 21,7 | 5 374 | 6 101 | 1 354 | 6 729 | | | | | | | |
| Простій вчителів | 0 | | | | | | | | | | | | | | | | | | 0,0 |
| Учні спеціальних класів, спеціальних шкіл | | | | | | | | | | | | | | | | | | | |
| Початкова (1-4) | 0 | | 0 | 9 | 0 | 36 | | | | | | | | | | | | | |
| Базова (5-9) | 0 | 0 | 0 | 9 | 0 | 36 | | | | | | | 0,047 | 0,0 | 0 | 0 | | | 0,0 |
| Старша (10-11) | 0 | | 0 | 9 | 0 | 36 | | | | | | | | | | | | | |
| Учні навчально-реабілітаційних центрів | | | | | | | | | | | | | | | | | | | |
| Початкова (1-4) | 0 | | 0 | 6 | 0 | 36 | | | | 6 101 | | | | | | | | | |
| Базова (5-9) | 0 | 0 | 0 | 6 | 0 | 36 | | | | 6 101 | | | 0,047 | 0,0 | 0 | 0 | | | 0,0 |
| Старша (10-11) | 0 | | 0 | 6 | 0 | 36 | | | | 6 101 | | | | | | | | | |
| Учні, які проживають в пансіонах (кількість ставок = кількість груп * 2) | | | | | | | | | | | | | | | | | | | |
| Загальні пансіони | 0 | 0 | | 20 | 0 | | | | | | | | | | | | | | 0,0 |
| Спеціальні пансіони | 0 | | | 9 | 0 | | | | | | | | | | | | | | 0,0 |
| НРЦ | 0 | | 0 | 6 | 0 | | | | | | | | | | | | | | 0,0 |
| Інклюзивні класи | | | | | | | | | | | | | | | | | | | |
| Інклюзивна | 25 | 0 | 21 | | 17 | | | 17,0 | 3 689 | | | 3 689 | | | | | 0,0% | 0 | 3 283,4 |
| Учні класів з вечірньою формою здобуття освіти | | | | | | | | | | | | | | | | | | | |
| Вечірня форма | 0 | | 0 | 16 | | 23 | | | | | | | | | | | | | 0,0 |
| Заклади професійної (професійно-технічної) освіти | | | | | | | | | | | | | | | | | | | |
| ПТНЗ | 0 | | 0 | 26 | | | | | | | | | | | | | | | 0,0 |
| Разом | 2 155 | | 90 | | 106 | | 3 109 | 189,7 | 46 477 | | 13 147 | 59 623 | | | | | | | 55 920,8 |

Історичні дані щодо учнів комунальних ЗЗСО Петрівської сільської територіальної громади

| Фактичні значення за навчальні роки | 2020/21 | 2021/22 | 2022/23 | 2023/24 |
|-------------------------------------|---------|---------|---------|---------|
| Кількість учнів ЗЗСО | 2 009 | 2 085 | 2 129 | 2 155 |
| ФНК | 23,1 | 23,4 | 22,5 | 23,9 |
| РНК | 21,5 | 20,5 | 20,5 | 20,5 |
| Кількість ЗЗСО | 5 | 5 | 5 | 4 |
| Середня наповнюваність ЗЗСО | 402 | 417 | 426 | 539 |

| Дані за бюджетні роки | 2021 | 2022 | 2023 | 2024 |
|----------------------------|----------|----------|----------|----------|
| Обсяг субвенції (тис. грн) | 42 048,6 | 49 923,8 | 43 180,8 | 52 637,4 |
| Субвенція на учня (грн) | 20 930 | 23 944 | 20 282 | 24 426 |

| Зміна за роками | 2020/21 | 2021/22 | 2022/23 | 2023/24 |
|-----------------------|---------|---------|---------|---------|
| Учні (%) | | 3,8% | 2,1% | 1,2% |
| Субвенція (%) | | 18,7% | -13,5% | 21,9% |
| Субвенція на учня (%) | | 14,4% | -15,3% | 20,4% |
| ФНК | | 0,34 | -0,93 | 1,44 |

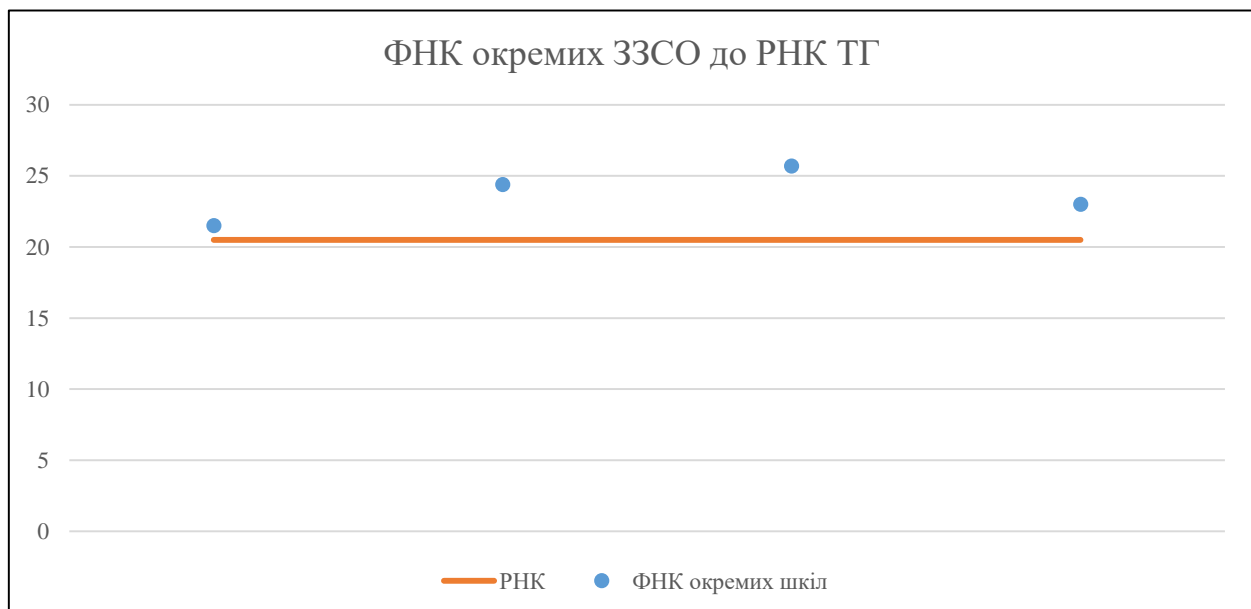


Мережа ЗЗСО Петрівської сільської територіальної громади

| | ЗЗСО | | Учні | | ФНК |
|----------------|-----------|----------|-----------|----------|-----------|
| | кількість | відсоток | кількість | відсоток | кількість |
| Звичайний ЗЗСО | 4 | 100,0% | 2 155 | 100,0% | 23,9 |
| Опорний ЗЗСО | | | | | |
| Філія ЗЗСО | | | | | |
| Загалом | 4 | 100,0% | 2 155 | 100,0% | 23,9 |

| ЗЗСО крім спеціальних та НРЦ | ЗЗСО | | Учні | | ФНК |
|-------------------------------------|-----------|----------|-----------|----------|-----------|
| | кількість | відсоток | кількість | відсоток | кількість |
| ЗЗСО з ФНК більш ніж 21,5 (РНК + 1) | 4 | 100,0% | 2 155 | 100,0% | 23,9 |
| ЗЗСО з ФНК від 19,5 до 21,5 | | | | | |
| ЗЗСО з ФНК менш ніж 19,5 (РНК - 1) | | | | | |
| ЗЗСО без класів | | | | | |
| Загалом (крім спеціальних та НРЦ) | 4 | 100,0% | 2 155 | 100,0% | 23,9 |

| | ЗЗСО | | Учні | | ФНК |
|------------------------|-----------|----------|-----------|----------|-----------|
| | кількість | відсоток | кількість | відсоток | кількість |
| Менше 20 учнів | | | | | |
| Від 20 до 50 учнів | | | | | |
| Від 50 до 100 учнів | | | | | |
| Від 100 до 200 учнів | | | | | |
| Від 200 до 300 учнів | 1 | 25,0% | 215 | 10,0% | 21,5 |
| Від 300 до 400 учнів | | | | | |
| Від 400 до 600 учнів | 1 | 25,0% | 562 | 26,1% | 24,4 |
| Від 600 до 800 учнів | 2 | 50,0% | 1 378 | 63,9% | 24,2 |
| Від 800 до 1000 учнів | | | | | |
| Від 1000 до 1500 учнів | | | | | |
| Більше 1500 учнів | | | | | |
| Загалом | 4 | 100,0% | 2 155 | 100,0% | 23,9 |



На графіку школи упорядковані за збільшенням наповнюваності

Перелік закладів загальної середньої освіти Петрівської сільської територіальної громади
РНК = 20,5, ФНК = 23,94

| | |
|---|-------------------------------------|
| ↑ | ЗЗСО з ФНК більш ніж 21,5 (РНК + 1) |
| ↔ | ЗЗСО з ФНК від 19,5 до 21,5 |
| ↓ | ЗЗСО з ФНК менш ніж 19,5 (РНК - 1) |
| — | ЗЗСО без класів |

| ІД в АІКОМ | Назва ЗЗСО | Факт. ступінь | Статус | ІД в АІКОМ опорного ЗЗСО | Кількість учнів | з них за індивід. формою | Кількість класів | ФНК | |
|------------|-----------------------|---------------|--------|--------------------------|-----------------|--------------------------|------------------|------|---|
| 21742 | Новопетрівський ЛПшГ | I-III | | | 643 | 1 | 25 | 25,7 | ↑ |
| 21740 | Лютизький ЛПшГ | I-III | | | 562 | 1 | 23 | 24,4 | ↑ |
| 21743 | Петрівський ЛПшГ | I-III | | | 735 | | 32 | 23 | ↑ |
| 21747 | Новопетрівська ГПш №2 | I-II | | | 215 | 1 | 10 | 21,5 | ↑ |