



## ІНФОРМАЦІЙНА ДОВІДКА ЩОДО РОЗРАХУНКУ ОБСЯГУ ОСВІТНЬОЇ СУБВЕНЦІЇ НА 2024 РІК

### НЕМІШАЇВСЬКА ТГ

#### Базова інформація про засновника:

Засновник	Немішаївська селищна територіальна громада		
Код бюджету	1055400000		
Область	Київська	Фактична наповнюваність класів	23,4
Тип	Селищна ТГ	Розрахункова наповнюваність класів	23,5
Площа (км <sup>2</sup> )	80,1	Щільність учнів (учнів на км <sup>2</sup> )	24,9
Населення (осіб, 2022)	15 184	Сільське населення (%)	15,3
Сільське населення (осіб, 2022)	2 324		

#### Підсумки розподілу субвенції на 2024 рік:

	К-ть учнів (факт)	К-ть класів (факт)	Сума (тис. грн)	На учня (грн)	На клас (грн)
Учні комунальних ЗЗСО, з них у гірських населених пунктах	1 991 0	85	38 869,3	19 522	457 286
у тому числі поділ класів на групи			3 107,1		
Учні спеціальних ЗЗСО (класів) з них у гірських населених пунктах	0 0	0	0,0		
у тому числі поділ класів на групи			0,0		
Учні НРЦ, з них у гірських населених пунктах	0 0	35	0,0		
Учні класів з вечірньою формою	0	0	0,0		
Вихованці інтернатів	0		0,0		
Вихованці спеціальних інтернатів	0		0,0		
Вихованці НРЦ	0		0,0		
Асистенти в інклюзивних класах	34	27	5 021,7	147 698	185 989
Учні ЗП(П-Т)О	0	0	0,0		
Студенти ЗФПО і коледжів	0				
Інклюзивно-ресурсні центри	0 ІРЦ		0,0		
Учні приватних ЗЗСО	0	0	0,0		
Простій: немає вчителів на простоті			0,0		
Простій: немає ІРЦ на простоті			0,0		
<b>Немішаївська ТГ</b>	<b>1 991</b>	<b>120</b>	<b>43 891,0</b>		

**Детальний розрахунок обсягу освітньої субвенції для Немішайвської селищної територіальної громади**

**Коефіцієнти, що застосовуються для Немішайвської селищної територіальної громади**

Розрахункова наповнюваність класів	23,5
Коефіцієнт Кіпп для денних ЗЗСО	0,230
Розподіл на одного учня для педагогічних працівників, які не проводять уроки (денні ЗЗСО), грн	2 647
Коефіцієнт Кіпп для вечірньої форми здобуття освіти	0,230
Розподіл на одного учня для педагогічних працівників, які не проводять уроки (вечірні ЗЗСО), грн	2 647
Коефіцієнт поділу класів на групи при вивченні окремих предметів для учнів групи І	1,100
Коефіцієнт поділу класів на групи при вивченні окремих предметів для учнів групи ІІ	1,047
Коефіцієнт скорочення	0,89

**Коефіцієнти та нормативи для всіх засновників шкіл**

Норматив бюджетної забезпеченості (грн)	11 510,4
Річна заробітна плата вчителів з нарахуваннями (тис. грн)	247,7
Річна заробітна плата асистентів вчителів з нарахуваннями (тис. грн)	217,0
Річна заробітна плата педагогічних працівників ІРЦ з нарахуваннями (тис. грн)	288,4
Річна заробітна плата педагогічних працівників на простій (тис. грн)	128,0
Сума для ІРЦ (тис. грн)	2 350,3
Сума для ІРЦ на простій (тис. грн)	1 272,9
Розрахункова наповнюваність спеціальних класів (також приватних НРЦ)	9
Розрахункова наповнюваність класів НРЦ	6
Коефіцієнт Кіпп для приватних ЗЗСО, грн	0,23

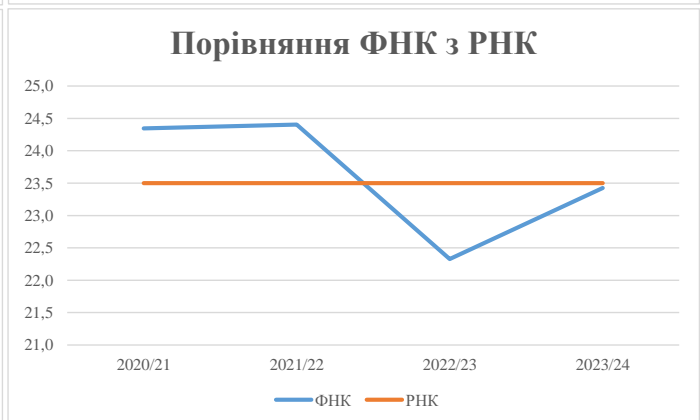
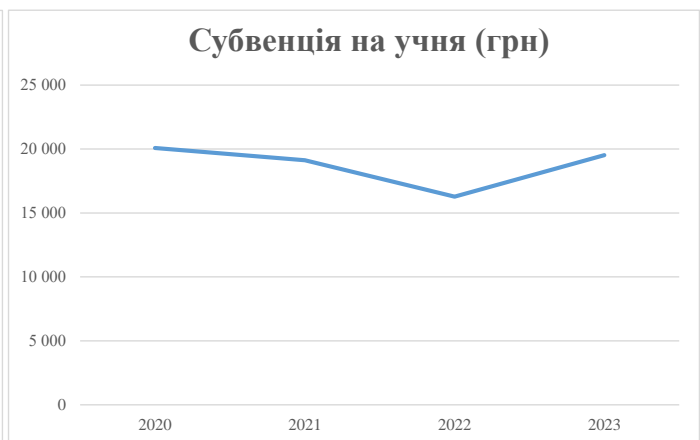
Рівень освіти/ Тип закладу	К-ть учнів	З них учнів гірських населених пунктах	Фактична к-ть класів	Розра- хункова напов- нюваність класу (групи)	Розра- хункова к-ть класів (груп)	К-ть годин навчального плану	К-ть необхідних годин у тиждень	К-ть ставок	Зарплати вчителів, тис. грн	Розподіл на одного учня, для педагогічних працівників, які не проводять уроки, грн	Зарплата педагогічного персоналу, що не проводить уроки, тис. грн	Зарплата разом (без надбавки за гірську місцевість, без поділу на групи), тис. грн	Коефіцієнт поділу класів на групи	К-ть ставок поділу класів на групи	Зарплата персоналу, що проводить уроки у групах при поділі класів, тис. грн	Зарплата педагогічного персоналу разом (без надбавки за гірську місцевість), тис. грн	Відсоток учнів гірських ЗЗСО	Надбавка для гірської місцевості	Субвенція всього після застосування коефіцієнта 0,89, тис. грн	
Назва колонки	А	Б	В	Г	Г	Д	Е	Є	Ж	З	И	І	І	Й	К	Л	М	Н	О	
Як розраховано	АКОМ	АКОМ	АКОМ	Формула	А / Г	Формула	Г * Д	Е / 18	Є * 247,72	Формула	А * 3 / 1000	Ж + И	Формула - І	Є (сума ставок) * І	Й * 247,72	І (сума зарплат) + К	Б / А (сума учнів)	0,25 * М * Л	(Л+Н) * 0,89	
<b>Учні комунальних ЗЗСО</b>																				
Початкова (1-4)	719		32	23,5	31	23	713	39,6	9 813	2 647	1 903	11 716								
Базова (5-9)	1 072	0	43	23,5	46	32,7	1 504	83,6	20 701	2 647	2 838	23 539	0,100	14,1	3 491	43 673			38 869,3	
Старша (10-11)	200		10	23,5	9	35,5	320	17,8	4 397	2 647	529	4 927								
Простий вчителів	0																		0,0	
<b>Учні спеціальних класів, спеціальних шкіл</b>																				
Початкова (1-4)	0		0	9	0	36														
Базова (5-9)	0	0	0	9	0	36							0,047	0,0	0	0			0,0	
Старша (10-11)	0		0	9	0	36														
<b>Учні навчально-реабілітаційних центрів</b>																				
Початкова (1-4)	0		0	6	0	36				2 647										
Базова (5-9)	0	0	0	6	0	36				2 647			0,047	0,0	0	0			0,0	
Старша (10-11)	0		0	6	0	36				2 647										
<b>Учні, які проживають в пансіонах (кількість ставок = кількість груп * 2)</b>																				
Загальні пансіони	0	0		20	0														0,0	
Спеціальні пансіони	0	0		9	0														0,0	
НРЦ	0	0		6	0														0,0	
<b>Інклюзивні класи</b>																				
Інклюзивна	34	0	27		26			26,0	5 642			5 642						0,0%	0	5 021,7
<b>Учні класів з вечірньою формою здобуття освіти</b>																				
Вечірня форма	0	0	0	16		23													0,0	
<b>Заклади професійної (професійно-технічної) освіти</b>																				
ПТНЗ	0	0	0	26															0,0	
<b>Разом</b>	<b>1 991</b>		<b>85</b>		<b>86</b>			<b>2 537</b>	<b>166,9</b>	<b>40 554</b>		<b>5 271</b>	<b>45 825</b>						<b>43 891,0</b>	

## Історичні дані щодо учнів комунальних ЗЗСО Немішайвської селищної територіальної громади

Фактичні значення за навчальні роки	2020/21	2021/22	2022/23	2023/24
Кількість учнів ЗЗСО	2 118	2 172	2 044	1 991
ФНК	24,3	24,4	22,3	23,4
РНК	23,5	23,5	23,5	23,5
Кількість ЗЗСО	4	4	4	4
Середня наповнюваність ЗЗСО	530	543	511	498

Дані за бюджетні роки	2021	2022	2023	2024
Обсяг субвенції (тис. грн)	42 536,8	41 542,1	33 270,9	38 869,2
Субвенція на учня (грн)	20 083	19 126	16 277	19 522

Зміна за роками	2020/21	2021/22	2022/23	2023/24
Учні (%)		2,5%	-5,9%	-2,6%
Субвенція (%)		-2,3%	-19,9%	16,8%
Субвенція на учня (%)		-4,8%	-14,9%	19,9%
ФНК		0,06	-2,08	1,10



## Мережа ЗЗСО Немішаївської селищної територіальної громади

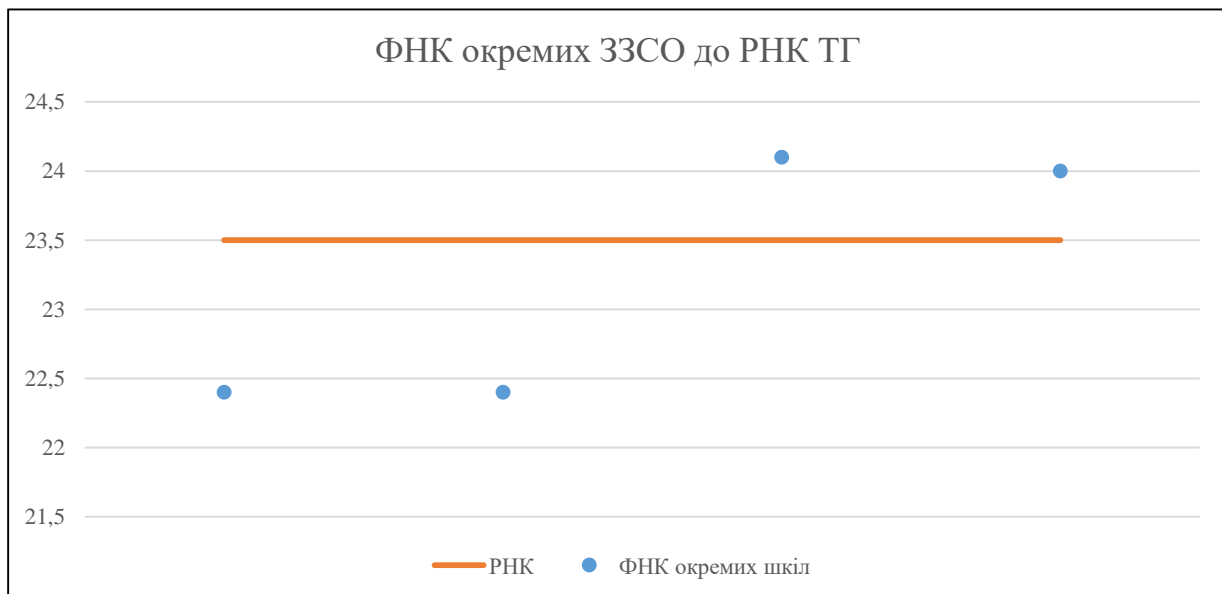
	ЗЗСО		Учні		ФНК
	кількість	відсоток	кількість	відсоток	
Звичайний ЗЗСО	3	75,0%	1 342	67,4%	23,1
Опорний ЗЗСО	1	25,0%	649	32,6%	24,0
Філія ЗЗСО					
Загалом	4	100,0%	1 991	100,0%	23,4

Філії на один опорний ЗЗСО 

0,0
-----

ЗЗСО крім спеціальних та НРЦ	ЗЗСО		Учні		ФНК
	кількість	відсоток	кількість	відсоток	
ЗЗСО з ФНК більш ніж 24,5 (РНК + 1)					
ЗЗСО з ФНК від 22,5 до 24,5	2	50,0%	1 275	64,0%	24,1
ЗЗСО з ФНК менш ніж 22,5 (РНК - 1)	2	50,0%	716	36,0%	22,4
ЗЗСО без класів					
Загалом (крім спеціальних та НРЦ)	4	100,0%	1 991	100,0%	23,4

	ЗЗСО		Учні		ФНК
	кількість	відсоток	кількість	відсоток	
Менше 20 учнів					
Від 20 до 50 учнів					
Від 50 до 100 учнів					
Від 100 до 200 учнів					
Від 200 до 300 учнів	1	25,0%	224	11,3%	22,4
Від 300 до 400 учнів					
Від 400 до 600 учнів	1	25,0%	492	24,7%	22,4
Від 600 до 800 учнів	2	50,0%	1 275	64,0%	24,1
Від 800 до 1000 учнів					
Від 1000 до 1500 учнів					
Більше 1500 учнів					
Загалом	4	100,0%	1 991	100,0%	23,4



На графіку школи упорядковані за збільшенням наповнюваності

**Перелік закладів загальної середньої освіти Немішаївської селищної територіальної громади**  
**РНК = 23,5, ФНК = 23,42**

↑	ЗЗСО з ФНК більш ніж 24,5 (РНК + 1)
↔	ЗЗСО з ФНК від 22,5 до 24,5
↓	ЗЗСО з ФНК менш ніж 22,5 (РНК - 1)
—	ЗЗСО без класів

ІД в АІКОМ	Назва ЗЗСО	Факт. ступінь	Статус	ІД в АІКОМ опорного ЗЗСО	Кількість учнів	з них за індивід. формою	Кількість класів	ФНК	
21603	Клавдіївський ЛПШГ	І-ІІІ			626	68	26	24,1	↔
21608	ОЗО Немішаївська ЛПШГ № 2	І-ІІІ	Опорна		649	6	27	24	↔
21605	Микулицький ЛПШГ	І-ІІІ			224	31	10	22,4	↓
21607	Немішаївський ліцей №1	І-ІІІ			492	71	22	22,4	↓