



ІНФОРМАЦІЙНА ДОВІДКА ЩОДО РОЗРАХУНКУ ОБСЯГУ ОСВІТНЬОЇ СУБВЕНЦІЇ НА 2024 РІК

КОЗИНСЬКА ТГ

Базова інформація про засновника:

Засновник	Козинська селищна територіальна громада		
Код бюджету	1055000000		
Область	Київська	Фактична наповнюваність класів	19,0
Тип	Селищна ТГ	Розрахункова наповнюваність класів	18,0
Площа (км ²)	171,7	Щільність учнів (учнів на км ²)	6,9
Населення (осіб, 2022)	5 646	Сільське населення (%)	38,6
Сільське населення (осіб, 2022)	2 182		

Підсумки розподілу субвенції на 2024 рік:

	К-ть учнів (факт)	К-ть класів (факт)	Сума (тис. грн)	На учня (грн)	На клас (грн)
Учні комунальних ЗЗСО,	1 180	62	28 418,2	24 083	458 358
з них у гірських населених пунктах	0				
у тому числі поділ класів на групи			408,4		
Учні спеціальних ЗЗСО (класів)	0	0	0,0		
з них у гірських населених пунктах	0				
у тому числі поділ класів на групи			0,0		
Учні НРЦ,	0	35	0,0		
з них у гірських населених пунктах	0				
Учні класів з вечірньою формою	0	0	0,0		
Вихованці інтернатів	0		0,0		
Вихованці спеціальних інтернатів	0		0,0		
Вихованці НРЦ	0		0,0		
Асистенти в інклюзивних класах	9	10	1 738,3	193 143	173 829
Учні ЗП(П-Т)О	0	0	0,0		
Студенти ЗФПО і коледжів	0				
Інклюзивно-ресурсні центри	0 ІРЦ		0,0		
Учні приватних ЗЗСО	0	0	0,0		
Простій: немає вчителів на простой			0,0		
Простій: немає ІРЦ на простой			0,0		
Козинська ТГ	1 180	97	30 156,5		

Детальний розрахунок обсягу освітньої субвенції для Козинської селищної територіальної громади

Коефіцієнти, що застосовуються для Козинської селищної територіальної громади

Розрахункова наповненість класів	18,0
Коефіцієнт Кіпп для денних ЗЗСО	0,330
Розподіл на одного учня для педагогічних працівників, які не проводять уроки (денні ЗЗСО), грн	3 798
Коефіцієнт Кіпп для вечірньої форми здобуття освіти	0,330
Розподіл на одного учня для педагогічних працівників, які не проводять уроки (вечірні ЗЗСО), грн	3 798
Коефіцієнт поділу класів на групи при вивченні окремих предметів для учнів групи І	1,017
Коефіцієнт поділу класів на групи при вивченні окремих предметів для учнів групи ІІ	1,047
Коефіцієнт скорочення	0,89

Коефіцієнти та нормативи для всіх засновників шкіл

Норматив бюджетної забезпеченості (грн)	11 510,4
Річна заробітна плата вчителів з нарахуваннями (тис. грн)	247,7
Річна заробітна плата асистентів вчителів з нарахуваннями (тис. грн)	217,0
Річна заробітна плата педагогічних працівників ІРЦ з нарахуваннями (тис. грн)	288,4
Річна заробітна плата педагогічних працівників на простій (тис. грн)	128,0
Сума для ІРЦ (тис. грн)	2 350,3
Сума для ІРЦ на простій (тис. грн)	1 272,9
Розрахункова наповненість спеціальних класів (також приватних НРЦ)	9
Розрахункова наповненість класів НРЦ	6
Коефіцієнт Кіпп для приватних ЗЗСО, грн	0,23

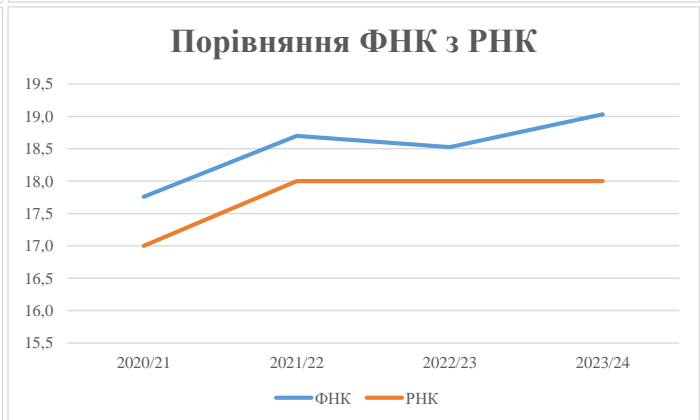
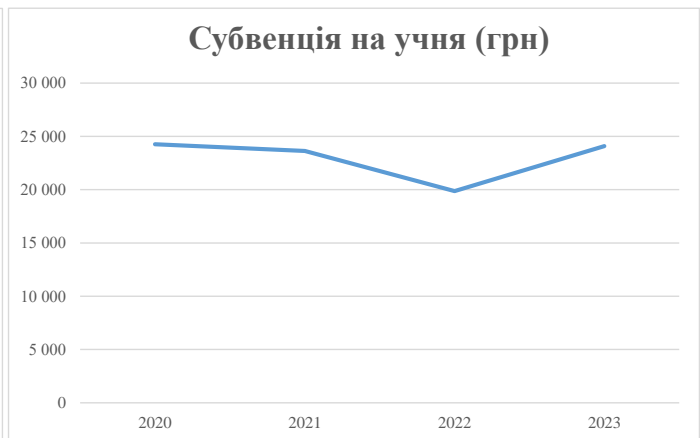
Рівень освіти/ Тип закладу	К-ть учнів	З них учнів гірських населених пунктах	Фактична к-ть класів	Розра- хункова напов- неність класу (групи)	Розра- хункова к-ть класів (груп)	К-ть годин навчального плану	К-ть необхідних годин у тиждень	К-ть ставок	Зарплати вчителів, тис. грн	Розподіл на одного учня, для педагогічних працівників, які не проводять уроки, грн	Зарплата педагогічного персоналу, що не проводить уроки, тис. грн	Зарплата разом (без надбавки за гірську місцевість, без поділу на групи), тис. грн	Коефіцієнт поділу класів на групи	К-ть ставок поділу класів на групи	Зарплата персоналу, що проводить уроки у групах при поділі класів, тис. грн	Зарплата педагогічного персоналу разом (без надбавки за гірську місцевість), тис. грн	Відсоток учнів гірських ЗЗСО	Надбавка для гірської місцевості	Субвенція всього після застосування коефіцієнта 0,89, тис. грн
Назва колонки	А	Б	В	Г	Г	Д	Е	Є	Ж	З	И	І	І	Й	К	Л	М	Н	О
Як розраховано	АКОМ	АКОМ	АКОМ	Формула	А / Г	Формула	Г * Д	Е / 18	Є * 247,72	Формула	А * 3 / 1000	Ж + И	Формула - І	Є (сума ставок) * І	Й * 247,72	І (сума зарплат) / К	Б / А (сума учнів)	0,25 * М * Л	(Л+Н) * 0,89
Учні комунальних ЗЗСО																			
Початкова (1-4)	452		25	18,0	26	23	598	33,2	8 230	3 798	1 717	9 947							
Базова (5-9)	585	0	29	18,0	33	32,7	1 079	60,0	14 851	3 798	2 222	17 073	0,017	1,9	459	31 931			28 418,2
Старша (10-11)	143		8	18,0	8	35,5	284	15,8	3 909	3 798	543	4 452							
Простій вчителів	0																		0,0
Учні спеціальних класів, спеціальних шкіл																			
Початкова (1-4)	0		0	9	0	36													
Базова (5-9)	0	0	0	9	0	36							0,047	0,0	0	0			0,0
Старша (10-11)	0		0	9	0	36													
Учні навчально-реабілітаційних центрів																			
Початкова (1-4)	0		0	6	0	36				3 798									
Базова (5-9)	0	0	0	6	0	36				3 798			0,047	0,0	0	0			0,0
Старша (10-11)	0		0	6	0	36				3 798									
Учні, які проживають в пансіонах (кількість ставок = кількість груп * 2)																			
Загальні пансіони	0	0		20	0														0,0
Спеціальні пансіони	0	0		9	0														0,0
НРЦ	0	0		6	0														0,0
Інклюзивні класи																			
Інклюзивна	9	0	10		9			9,0	1 953			1 953					0,0%	0	1 738,3
Учні класів з вечірньою формою здобуття освіти																			
Вечірня форма	0	0	0	16		23													0,0
Заклади професійної (професійно-технічної) освіти																			
ПТНЗ	0	0	0	26															0,0
Разом	1 180		62		67			1 961	118,0	28 943		4 482	33 425						30 156,5

Історичні дані щодо учнів комунальних ЗЗСО Козинської селищної територіальної громади

Фактичні значення за навчальні роки	2020/21	2021/22	2022/23	2023/24
Кількість учнів ЗЗСО	1 101	1 122	1 171	1 180
ФНК	17,8	18,7	18,5	19,0
РНК	17,0	18,0	18,0	18,0
Кількість ЗЗСО	4	4	4	4
Середня наповнюваність ЗЗСО	275	281	293	295

Дані за бюджетні роки	2021	2022	2023	2024
Обсяг субвенції (тис. грн)	26 711,6	26 527,0	23 264,2	28 418,2
Субвенція на учня (грн)	24 261	23 643	19 867	24 083

Зміна за роками	2020/21	2021/22	2022/23	2023/24
Учні (%)		1,9%	4,4%	0,8%
Субвенція (%)		-0,7%	-12,3%	22,2%
Субвенція на учня (%)		-2,5%	-16,0%	21,2%
ФНК		0,94	-0,18	0,51

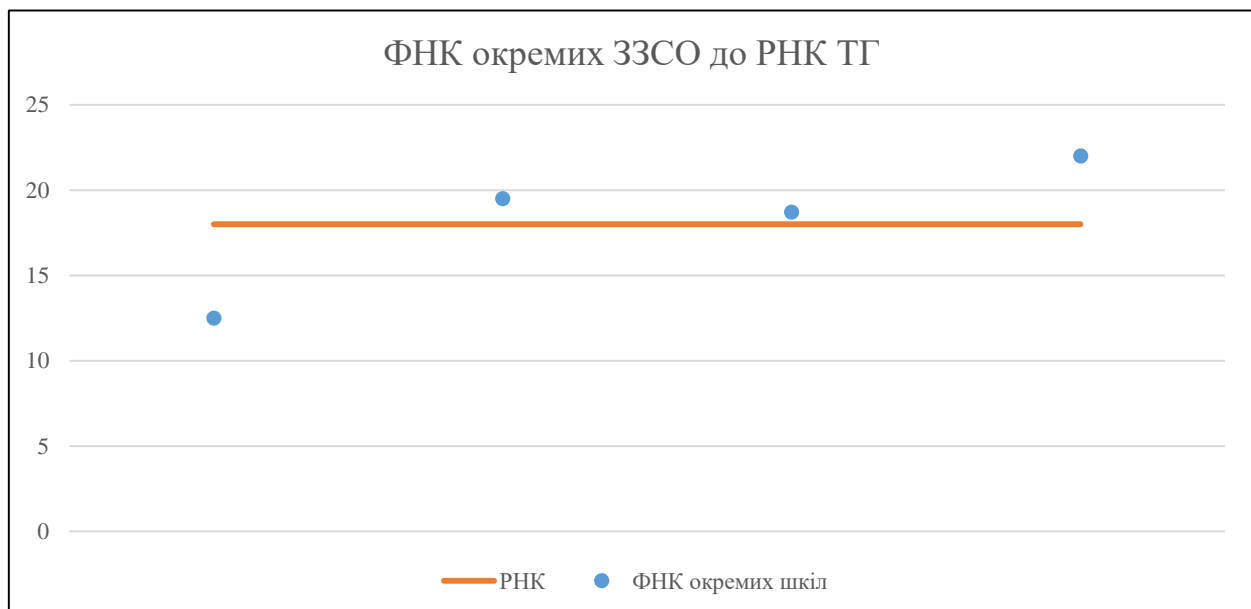


Мережа ЗЗСО Козинської селищної територіальної громади

	ЗЗСО		Учні		ФНК
	кількість	відсоток	кількість	відсоток	кількість
Звичайний ЗЗСО	4	100,0%	1 180	100,0%	19,0
Опорний ЗЗСО					
Філія ЗЗСО					
Загалом	4	100,0%	1 180	100,0%	19,0

ЗЗСО крім спеціальних та НРЦ	ЗЗСО		Учні		ФНК
	кількість	відсоток	кількість	відсоток	кількість
ЗЗСО з ФНК більш ніж 19 (РНК + 1)	2	50,0%	762	64,6%	21,2
ЗЗСО з ФНК від 17 до 19	1	25,0%	281	23,8%	18,7
ЗЗСО з ФНК менш ніж 17 (РНК - 1)	1	25,0%	137	11,6%	12,5
ЗЗСО без класів					
Загалом (крім спеціальних та НРЦ)	4	100,0%	1 180	100,0%	19,0

	ЗЗСО		Учні		ФНК
	кількість	відсоток	кількість	відсоток	кількість
Менше 20 учнів					
Від 20 до 50 учнів					
Від 50 до 100 учнів					
Від 100 до 200 учнів	1	25,0%	137	11,6%	12,5
Від 200 до 300 учнів	2	50,0%	515	43,6%	19,1
Від 300 до 400 учнів					
Від 400 до 600 учнів	1	25,0%	528	44,7%	22,0
Від 600 до 800 учнів					
Від 800 до 1000 учнів					
Від 1000 до 1500 учнів					
Більше 1500 учнів					
Загалом	4	100,0%	1 180	100,0%	19,0



На графіку школи упорядковані за збільшенням наповнюваності

**Перелік закладів загальної середньої освіти Козинської селищної територіальної громади
РНК = 18, ФНК = 19,03**

↑	ЗЗСО з ФНК більш ніж 19 (РНК + 1)
↔	ЗЗСО з ФНК від 17 до 19
↓	ЗЗСО з ФНК менш ніж 17 (РНК - 1)
—	ЗЗСО без класів

ІД в АІКОМ	Назва ЗЗСО	Факт. ступінь	Статус	ІД в АІКОМ опорного ЗЗСО	Кількість учнів	з них за індивід. формою	Кількість класів	ФНК	
22264	Козинський ЛПШГ І-ІІІ ступенів	І-ІІІ			528	47	24	22	↑
22270	Старобезрадічівський ЛПШГ І-ІІІ ст	І-ІІІ			234	26	12	19,5	↑
22279	Підгірцівський ЛПШГ І-ІІІ ступенів	І-ІІІ			281	48	15	18,7	↔
22274	Великодмитровицький ЛДПШГ І-ІІІ ступенів	І-ІІІ			137	21	11	12,5	↓