



ІНФОРМАЦІЙНА ДОВІДКА ЩОДО РОЗРАХУНКУ ОБСЯГУ ОСВІТНЬОЇ СУБВЕНЦІЇ НА 2024 РІК

КАЛИНІВСЬКА ТГ

Базова інформація про засновника:

Засновник	Калинівська селищна територіальна громада		
Код бюджету	1054800000		
Область	Київська	Фактична наповнюваність класів	19,4
Тип	Селищна ТГ	Розрахункова наповнюваність класів	18,0
Площа (км ²)	193,5	Щільність учнів (учнів на км ²)	11,3
Населення (осіб, 2022)	15 777	Сільське населення (%)	67,1
Сільське населення (осіб, 2022)	10 583		

Підсумки розподілу субвенції на 2024 рік:

	К-ть учнів (факт)	К-ть класів (факт)	Сума (тис. грн)	На учня (грн)	На клас (грн)
Учні комунальних ЗЗСО,	2 189	113	55 666,9	25 430	492 628
з них у гірських населених пунктах	0				
у тому числі поділ класів на групи			750,6		
Учні спеціальних ЗЗСО (класів)	0	0	0,0		
з них у гірських населених пунктах	0				
у тому числі поділ класів на групи			0,0		
Учні НРЦ,	0	35	0,0		
з них у гірських населених пунктах	0				
Учні класів з вечірньою формою	0	0	0,0		
Вихованці інтернатів	0		0,0		
Вихованці спеціальних інтернатів	0		0,0		
Вихованці НРЦ	0		0,0		
Асистенти в інклюзивних класах	25	21	3 862,9	154 514	183 946
Учні ЗП(П-Т)О	0	0	0,0		
Студенти ЗФПО і коледжів	0				
Інклюзивно-ресурсні центри	0 ІРЦ		0,0		
Учні приватних ЗЗСО	0	0	0,0		
Простій: немає вчителів на простой			0,0		
Простій: немає ІРЦ на простой			0,0		
Калинівська ТГ	2 189	148	59 529,8		

Детальний розрахунок обсягу освітньої субвенції для Калинівської селищної територіальної громади

Коефіцієнти, що застосовуються для Калинівської селищної територіальної громади

Розрахункова наповнюваність класів	18,0
Коефіцієнт Кіпп для денних ЗЗСО	0,480
Розподіл на одного учня для педагогічних працівників, які не проводять уроки (денні ЗЗСО), грн	5 525
Коефіцієнт Кіпп для вечірньої форми здобуття освіти	0,480
Розподіл на одного учня для педагогічних працівників, які не проводять уроки (вечірні ЗЗСО), грн	5 525
Коефіцієнт поділу класів на групи при вивченні окремих предметів для учнів групи І	1,017
Коефіцієнт поділу класів на групи при вивченні окремих предметів для учнів групи ІІ	1,047
Коефіцієнт скорочення	0,89

Коефіцієнти та нормативи для всіх засновників шкіл

Норматив бюджетної забезпеченості (грн)	11 510,4
Річна заробітна плата вчителів з нарахуваннями (тис. грн)	247,7
Річна заробітна плата асистентів вчителів з нарахуваннями (тис. грн)	217,0
Річна заробітна плата педагогічних працівників ІРЦ з нарахуваннями (тис. грн)	288,4
Річна заробітна плата педагогічних працівників на простоті (тис. грн)	128,0
Сума для ІРЦ (тис. грн)	2 350,3
Сума для ІРЦ на простоті (тис. грн)	1 272,9
Розрахункова наповнюваність спеціальних класів (також приватних НРЦ)	9
Розрахункова наповнюваність класів НРЦ	6
Коефіцієнт Кіпп для приватних ЗЗСО, грн	0,23

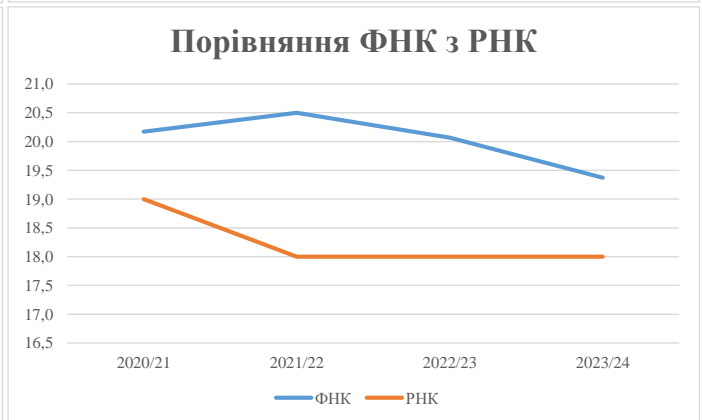
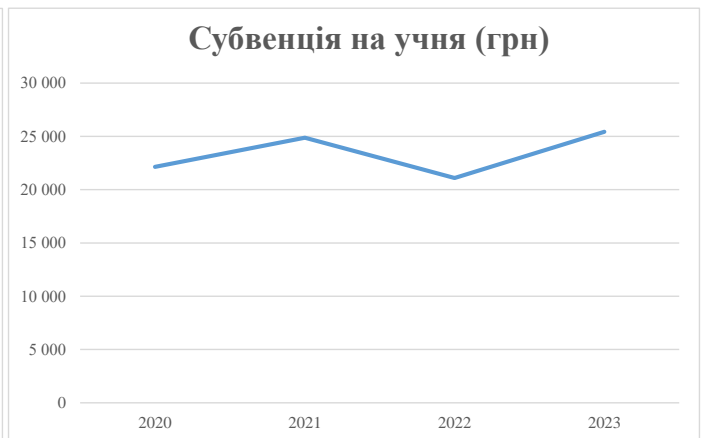
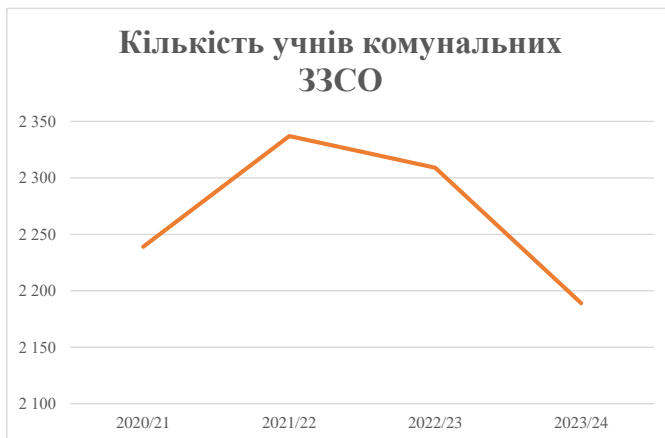
Рівень освіти/ Тип закладу	К-ть учнів	З них учнів гірських населених пунктах	Фактична к-ть класів	Розра- хункова напов- нюваність класів (групи)	Розра- хункова к-ть класів (груп)	К-ть годин навчального плану	К-ть необхідних годин у тиждень	К-ть ставок	Зарплати вчителів, тис. грн	Розподіл на одного учня, для педагогічних працівників, які не проводять уроки, грн	Зарплата педагогічного персоналу, що не проводить уроки, тис. грн	Зарплата разом (без надбавки за гірську місцевість, без поділу на групи), тис. грн	Коефіцієнт поділу класів на групи	К-ть ставок поділу класів на групи	Зарплата персоналу, що проводить уроки у групах при поділі класів, тис. грн	Зарплата педагогічного персоналу разом (без надбавки за гірську місцевість), тис. грн	Відсоток учнів гірських ЗЗСО	Надбавка для гірської місцевості	Субвенція всього після застосування коефіцієнта 0,89, тис. грн	
Назва колонки	А	Б	В	Г	Г	Д	Е	Є	Ж	З	И	І	І	Й	К	Л	М	Н	О	
Як розраховано	АКОМ	АКОМ	АКОМ	Формула	А / Г	Формула	Г * Д	Е / 18	Є * 247,72	Формула	А * 3 / 1000	Ж + И	Формула - І	Є (сума ставок) * І	Й * 247,72	І (сума зарплат) + К	Б / А (сума учнів)	0,25 * М * Л	(Л+Н) * 0,89	
Учні комунальних ЗЗСО																				
Початкова (1-4)	867		47	18,0	49	23	1 127	62,6	15 510		5 525	4 790	20 300							
Базова (5-9)	1 171	0	60	18,0	66	32,7	2 158	119,9	29 702		5 525	6 470	36 172	0,017	3,4	843	62 547			55 666,9
Старша (10-11)	151		6	18,0	9	35,5	320	17,8	4 397		5 525	834	5 231							
Простий вчителів	0																			0,0
Учні спеціальних класів, спеціальних шкіл																				
Початкова (1-4)	0		0	9	0	36														
Базова (5-9)	0	0	0	9	0	36							0,047	0,0	0	0				0,0
Старша (10-11)	0		0	9	0	36														
Учні навчально-реабілітаційних центрів																				
Початкова (1-4)	0		0	6	0	36				5 525										
Базова (5-9)	0	0	0	6	0	36				5 525			0,047	0,0	0	0				0,0
Старша (10-11)	0		0	6	0	36				5 525										
Учні, які проживають в пансіонах (кількість ставок = кількість груп * 2)																				
Загальні пансіони	0	0		20	0															0,0
Спеціальні пансіони	0	0		9	0															0,0
НРЦ	0	0		6	0															0,0
Інклюзивні класи																				
Інклюзивна	25	0	21		20			20,0	4 340			4 340						0,0%	0	3 862,9
Учні класів з вечірньою формою здобуття освіти																				
Вечірня форма	0	0	0	16		23														0,0
Заклади професійної (професійно-технічної) освіти																				
ПТНЗ	0	0		26																0,0
Разом	2 189		113		124			3 605	220,3	53 950		12 094	66 044							59 529,8

Історичні дані щодо учнів комунальних ЗЗСО Калинівської селищної територіальної громади

Фактичні значення за навчальні роки	2020/21	2021/22	2022/23	2023/24
Кількість учнів ЗЗСО	2 239	2 337	2 309	2 189
ФНК	20,2	20,5	20,1	19,4
РНК	19,0	18,0	18,0	18,0
Кількість ЗЗСО	8	7	7	7
Середня наповнюваність ЗЗСО	280	334	330	313

Дані за бюджетні роки	2021	2022	2023	2024
Обсяг субвенції (тис. грн)	49 551,0	58 158,7	48 704,8	55 666,9
Субвенція на учня (грн)	22 131	24 886	21 093	25 430

Зміна за роками	2020/21	2021/22	2022/23	2023/24
Учні (%)		4,4%	-1,2%	-5,2%
Субвенція (%)		17,4%	-16,3%	14,3%
Субвенція на учня (%)		12,4%	-15,2%	20,6%
ФНК		0,33	-0,43	-0,70



Мережа ЗЗСО Калинівської селищної територіальної громади

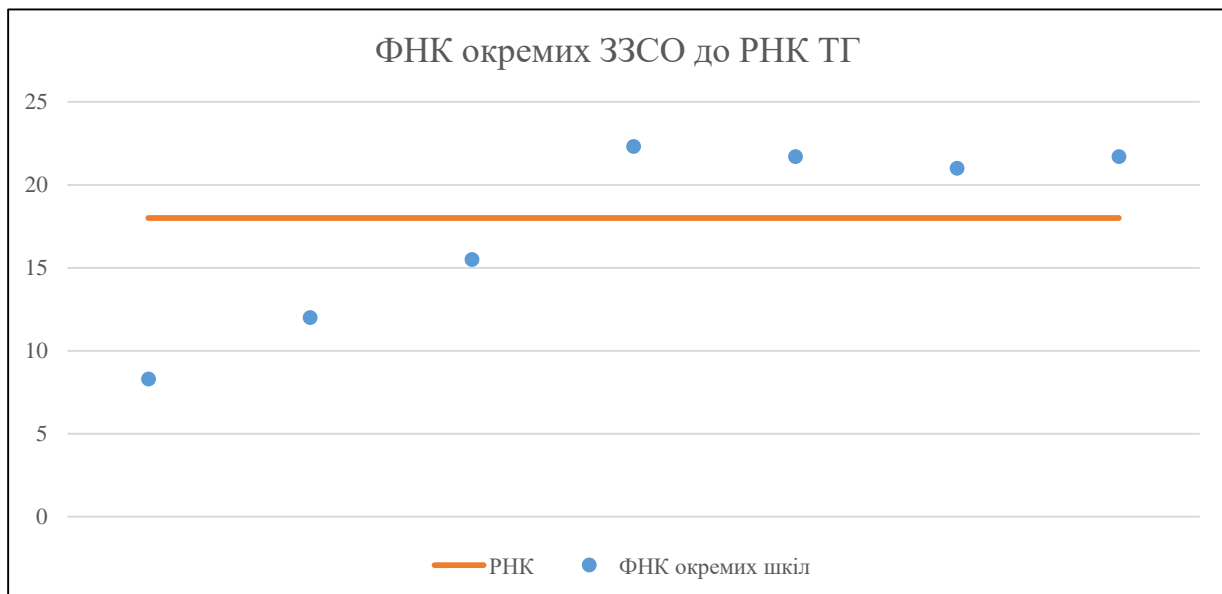
	ЗЗСО		Учні		ФНК
	кількість	відсоток	кількість	відсоток	кількість
Звичайний ЗЗСО	5	71,4%	1 278	58,4%	19,4
Опорний ЗЗСО	1	14,3%	845	38,6%	21,7
Філія ЗЗСО	1	14,3%	66	3,0%	8,3
Загалом	7	100,0%	2 189	100,0%	19,4

Філії на один опорний ЗЗСО

1,0

	ЗЗСО		Учні		ФНК
	кількість	відсоток	кількість	відсоток	кількість
ЗЗСО крім спеціальних та НРЦ					
ЗЗСО з ФНК більш ніж 19 (РНК + 1)	4	57,1%	1 860	85,0%	21,6
ЗЗСО з ФНК від 17 до 19					
ЗЗСО з ФНК менш ніж 17 (РНК - 1)	3	42,9%	329	15,0%	12,2
ЗЗСО без класів					
Загалом (крім спеціальних та НРЦ)	7	100,0%	2 189	100,0%	19,4

	ЗЗСО		Учні		ФНК
	кількість	відсоток	кількість	відсоток	кількість
Менше 20 учнів					
Від 20 до 50 учнів					
Від 50 до 100 учнів	1	14,3%	66	3,0%	8,3
Від 100 до 200 учнів	2	28,6%	263	12,0%	13,8
Від 200 до 300 учнів					
Від 300 до 400 учнів	3	42,9%	1 015	46,4%	21,6
Від 400 до 600 учнів					
Від 600 до 800 учнів					
Від 800 до 1000 учнів	1	14,3%	845	38,6%	21,7
Від 1000 до 1500 учнів					
Більше 1500 учнів					
Загалом	7	100,0%	2 189	100,0%	19,4



На графіку школи упорядковані за збільшенням наповнюваності

**Перелік закладів загальної середньої освіти Калинівської селищної територіальної громади
РНК = 18, ФНК = 19,37**

↑	ЗЗСО з ФНК більш ніж 19 (РНК + 1)
↔	ЗЗСО з ФНК від 17 до 19
↓	ЗЗСО з ФНК менш ніж 17 (РНК - 1)
—	ЗЗСО без класів

ID в АІКОМ	Назва ЗЗСО	Факт. ступінь	Статус	ID в АІКОМ опорного ЗЗСО	Кількість учнів	з них за індивід. формою	Кількість класів	ФНК	
21693	Данилівська ГДПш	I-II			312		14	22,3	↑
21697	центр"	I-III	Опорна		845	57	39	21,7	↑
21698	Калинівська ГПш	I-II			325		15	21,7	↑
21706	Плесецька ГПш	I-II			378	21	18	21	↑
21704	Малосолтанівська ГДПш	I-II			155	12	10	15,5	↓
21720	Кожухівська ГПш	I-II			108	4	9	12	↓
21718	Великосолтанівська ГДПш	I-II	Філія	21697	66		8	8,3	↓