



ІНФОРМАЦІЙНА ДОВІДКА ЩОДО РОЗРАХУНКУ ОБСЯГУ ОСВІТНЬОЇ СУБВЕНЦІЇ НА 2024 РІК

КАЛИНІВСЬКА ТГ

Базова інформація про засновника:

Засновник	Калинівська селищна територіальна громада		
Код бюджету	1052400000		
Область	Київська	Фактична наповнюваність класів	24,0
Тип	Селищна ТГ	Розрахункова наповнюваність класів	21,5
Площа (км ²)	65,5	Щільність учнів (учнів на км ²)	20,9
Населення (осіб, 2022)	8 468	Сільське населення (%)	55,5
Сільське населення (осіб, 2022)	4 701		

Підсумки розподілу субвенції на 2024 рік:

	К-ть учнів (факт)	К-ть класів (факт)	Сума (тис. грн)	На учня (грн)	На клас (грн)
Учні комунальних ЗЗСО,	1 368	57	31 024,1	22 678	544 282
з них у гірських населених пунктах	0				
у тому числі поділ класів на групи			1 744,0		
Учні спеціальних ЗЗСО (класів)	0	0	0,0		
з них у гірських населених пунктах	0				
у тому числі поділ класів на групи			0,0		
Учні НРЦ,	0	35	0,0		
з них у гірських населених пунктах	0				
Учні класів з вечірньою формою	10	1	281,7	28 172	281 717
Вихованці інтернатів	0		0,0		
Вихованці спеціальних інтернатів	0		0,0		
Вихованці НРЦ	0		0,0		
Асистенти в інклюзивних класах	24	14	2 704,0	112 667	193 143
Учні ЗП(П-Т)О	0	0	0,0		
Студенти ЗФПО і коледжів	0				
Інклюзивно-ресурсні центри	0 ІРЦ		0,0		
Учні приватних ЗЗСО	0	0	0,0		
Простій: немає вчителів на простой			0,0		
Простій: немає ІРЦ на простой			0,0		
Калинівська ТГ	1 378	93	34 009,8		

Детальний розрахунок обсягу освітньої субвенції для Калинівської селищної територіальної громади

Коефіцієнти, що застосовуються для Калинівської селищної територіальної громади

Розрахунок наповнюваність класів	21,5
Коефіцієнт Кіпп для денних ЗЗСО	0,430
Розподіл на одного учня для педагогічних працівників, які не проводять уроки (денні ЗЗСО), грн	4 949
Коефіцієнт Кіпп для вечірньої форми здобуття освіти	0,430
Розподіл на одного учня для педагогічних працівників, які не проводять уроки (вечірні ЗЗСО), грн	4 949
Коефіцієнт поділу класів на групи при вивченні окремих предметів для учнів групи І	1,075
Коефіцієнт поділу класів на групи при вивченні окремих предметів для учнів групи ІІ	1,047
Коефіцієнт скорочення	0,89

Коефіцієнти та нормативи для всіх засновників шкіл

Норматив бюджетної забезпеченості (грн)	11 510,4
Річна заробітна плата вчителів з нарахуваннями (тис. грн)	247,7
Річна заробітна плата асистентів вчителів з нарахуваннями (тис. грн)	217,0
Річна заробітна плата педагогічних працівників ІРЦ з нарахуваннями (тис. грн)	288,4
Річна заробітна плата педагогічних працівників на простій (тис. грн)	128,0
Сума для ІРЦ (тис. грн)	2 350,3
Сума для ІРЦ на простій (тис. грн)	1 272,9
Розрахунок наповнюваність спеціальних класів (також приватних НРЦ)	9
Розрахунок наповнюваність класів НРЦ	6
Коефіцієнт Кіпп для приватних ЗЗСО, грн	0,23

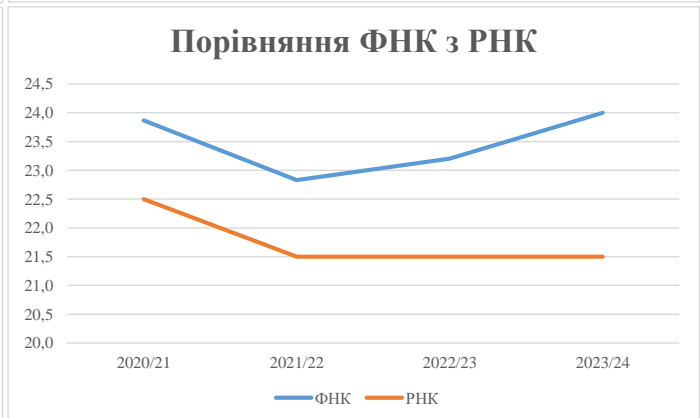
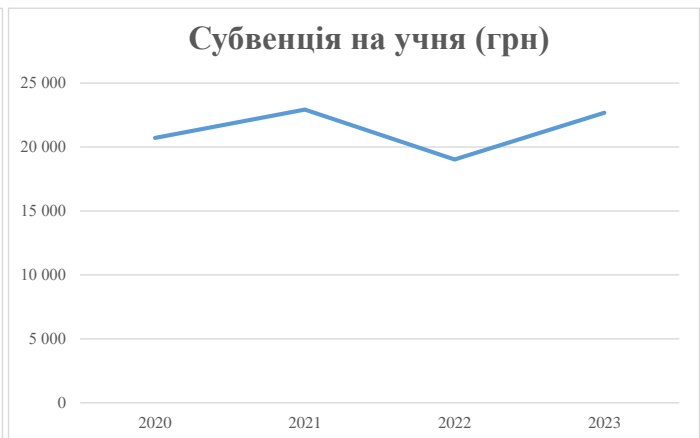
Рівень освіти/ Тип закладу	К-ть учнів	З них учнів гірських населених пунктах	Фактична к-ть класів	Розра- хункова напов- нюваність класу (групи)	Розра- хункова к-ть класів (груп)	К-ть годин навчального плану	К-ть необхідних годин у тиждень	К-ть ставок	Зарплати вчителів, тис. грн	Розподіл на одного учня, для педагогічних працівників, які не проводять уроки, грн	Зарплата педагогічного персоналу, що не проводить уроки, тис. грн	Зарплата разом (без надбавки за гірську місцевість, без поділу на групи), тис. грн	Коефіцієнт поділу класів на групи	К-ть ставок поділу класів на групи	Зарплата персоналу, що проводить уроки у групах при поділі класів, тис. грн	Зарплата педагогічного персоналу разом (без надбавки за гірську місцевість), тис. грн	Відсоток учнів гірських ЗЗСО	Надбавка для гірської місцевості	Субвенція всього після застосування коефіцієнта 0,89, тис. грн	
Назва колонки	А	Б	В	Г	Г	Д	Е	Є	Ж	З	И	І	І	Й	К	Л	М	Н	О	
Як розраховано	АКОМ	АКОМ	АКОМ	Формула	А / Г	Формула	Г * Д	Е / 18	Є * 247,72	Формула	А * 3 / 1000	Ж + И	Формула - І	Є (сума ставок) * І	Й * 247,72	І (сума зарплат) + К	Б / А (сума учнів)	0,25 * М * Л	(Л+Н) * 0,89	
Учні комунальних ЗЗСО																				
Початкова (1-4)	547		23	21,5	26	23	598	33,2	8 230	4 949	2 707	10 937								
Базова (5-9)	638	0	25	21,5	30	32,7	981	54,5	13 501	4 949	3 158	16 659	0,075	7,9	1 960	34 859			31 024,1	
Старша (10-11)	183		9	21,5	9	35,5	320	17,8	4 397	4 949	906	5 303								
Простий вчителів	0																			0,0
Учні спеціальних класів, спеціальних шкіл																				
Початкова (1-4)	0		0	9	0	36														
Базова (5-9)	0	0	0	9	0	36							0,047	0,0	0	0				0,0
Старша (10-11)	0		0	9	0	36														
Учні навчально-реабілітаційних центрів																				
Початкова (1-4)	0		0	6	0	36				4 949										
Базова (5-9)	0	0	0	6	0	36				4 949			0,047	0,0	0	0				0,0
Старша (10-11)	0		0	6	0	36				4 949										
Учні, які проживають в пансіонах (кількість ставок = кількість груп * 2)																				
Загальні пансіони	0	0		20	0															0,0
Спеціальні пансіони	0	0		9	0															0,0
НРЦ	0	0		6	0															0,0
Інклюзивні класи																				
Інклюзивна	24	0	14		14			14,0	3 038			3 038						0,0%	0	2 704,0
Учні класів з вечірньою формою здобуття освіти																				
Вечірня форма	10	0	1	16	1	23	23	1,3	317			317								281,7
Заклади професійної (професійно-технічної) освіти																				
ПТНЗ	0	0		26																0,0
Разом	1 378		58		66		1 922	120,8	29 483		6 771	36 254								34 009,8

Історичні дані щодо учнів комунальних ЗЗСО Калинівської селищної територіальної громади

Фактичні значення за навчальні роки	2020/21	2021/22	2022/23	2023/24
Кількість учнів ЗЗСО	1 265	1 347	1 362	1 368
ФНК	23,9	22,8	23,2	24,0
РНК	22,5	21,5	21,5	21,5
Кількість ЗЗСО	2	2	2	2
Середня наповнюваність ЗЗСО	633	674	681	684

Дані за бюджетні роки	2021	2022	2023	2024
Обсяг субвенції (тис. грн)	26 200,1	30 885,1	25 917,1	31 024,1
Субвенція на учня (грн)	20 712	22 929	19 029	22 678

Зміна за роками	2020/21	2021/22	2022/23	2023/24
Учні (%)		6,5%	1,1%	0,4%
Субвенція (%)		17,9%	-16,1%	19,7%
Субвенція на учня (%)		10,7%	-17,0%	19,2%
ФНК		-1,04	0,37	0,80



Мережа ЗЗСО Калинівської селищної територіальної громади

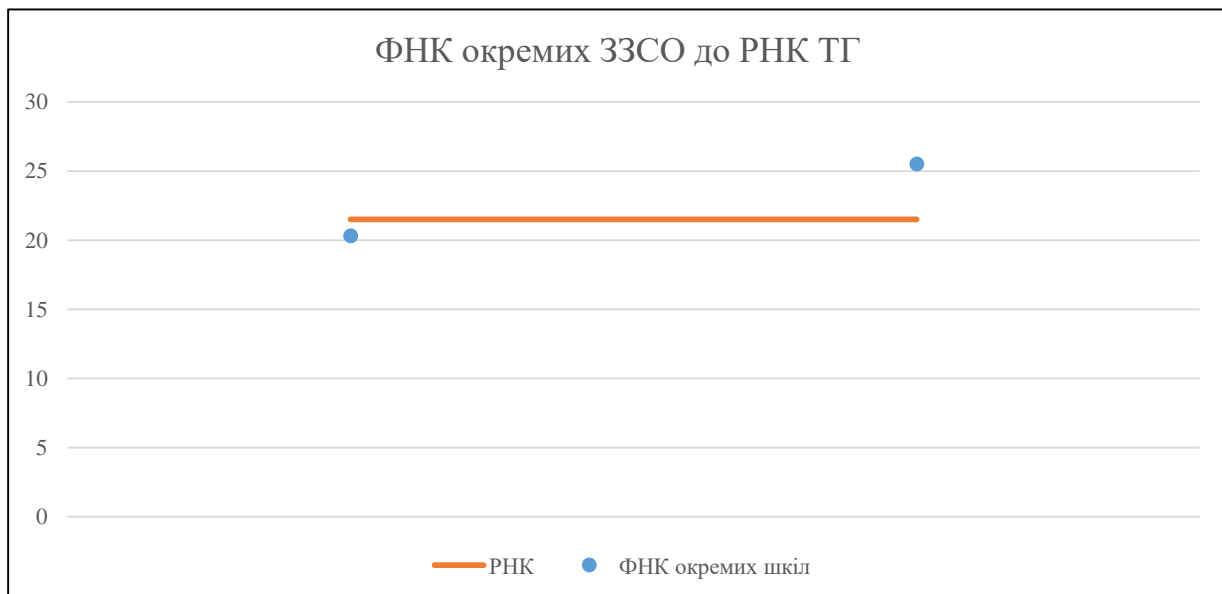
	ЗЗСО		Учні		ФНК
	кількість	відсоток	кількість	відсоток	кількість
Звичайний ЗЗСО	1	50,0%	385	27,9%	20,3
Опорний ЗЗСО	1	50,0%	993	72,1%	25,5
Філія ЗЗСО					
Загалом	2	100,0%	1 378	100,0%	23,8

Філії на один опорний ЗЗСО

0,0

	ЗЗСО		Учні		ФНК
	кількість	відсоток	кількість	відсоток	кількість
ЗЗСО крім спеціальних та НРЦ					
ЗЗСО з ФНК більш ніж 22,5 (РНК + 1)	1	50,0%	993	72,1%	25,5
ЗЗСО з ФНК від 20,5 до 22,5					
ЗЗСО з ФНК менш ніж 20,5 (РНК - 1)	1	50,0%	385	27,9%	20,3
ЗЗСО без класів					
Загалом (крім спеціальних та НРЦ)	2	100,0%	1 378	100,0%	23,8

	ЗЗСО		Учні		ФНК
	кількість	відсоток	кількість	відсоток	кількість
Менше 20 учнів					
Від 20 до 50 учнів					
Від 50 до 100 учнів					
Від 100 до 200 учнів					
Від 200 до 300 учнів					
Від 300 до 400 учнів	1	50,0%	385	27,9%	20,3
Від 400 до 600 учнів					
Від 600 до 800 учнів					
Від 800 до 1000 учнів	1	50,0%	993	72,1%	25,5
Від 1000 до 1500 учнів					
Більше 1500 учнів					
Загалом	2	100,0%	1 378	100,0%	23,8



На графіку школи упорядковані за збільшенням наповнюваності

**Перелік закладів загальної середньої освіти Калинівської селищної територіальної громади
РНК = 21,5, ФНК = 23,75**

↑	ЗЗСО з ФНК більш ніж 22,5 (РНК + 1)
↔	ЗЗСО з ФНК від 20,5 до 22,5
↓	ЗЗСО з ФНК менш ніж 20,5 (РНК - 1)
—	ЗЗСО без класів

ІД в АІКОМ	Назва ЗЗСО	Факт. ступінь	Статус	ІД в АІКОМ опорного ЗЗСО	Кількість учнів	з них за індивід. формою	Кількість класів	ФНК	
21657	КАЛИНІВСЬКИЙ ОЗЗСО	I-III	Опорна		993	17	39	25,5	↑
21660	КРАСИЛІВСЬКИЙ ЛПшГ	I-III			385		19	20,3	↓