



## ІНФОРМАЦІЙНА ДОВІДКА ЩОДО РОЗРАХУНКУ ОБСЯГУ ОСВІТНЬОЇ СУБВЕНЦІЇ НА 2024 РІК

### ГІРСЬКА ТГ

#### Базова інформація про засновника:

Засновник	Гірська сільська територіальна громада		
Код бюджету	1053800000		
Область	Київська	Фактична наповнюваність класів	24,6
Тип	Сільська ТГ	Розрахункова наповнюваність класів	20,5
Площа (км <sup>2</sup> )	61,0	Щільність учнів (учнів на км <sup>2</sup> )	18,1
Населення (осіб, 2022)	6 179	Сільське населення (%)	100,0
Сільське населення (осіб, 2022)	6 179		

#### Підсумки розподілу субвенції на 2024 рік:

	К-ть учнів (факт)	К-ть класів (факт)	Сума (тис. грн)	На учня (грн)	На клас (грн)
Учні комунальних ЗЗСО, з них у гірських населених пунктах	1 105 0	45	27 256,7	24 667	605 705
у тому числі поділ класів на групи			1 483,1		
Учні спеціальних ЗЗСО (класів) з них у гірських населених пунктах	0 0	0	0,0		
у тому числі поділ класів на групи			0,0		
Учні НРЦ, з них у гірських населених пунктах	0 0	35	0,0		
Учні класів з вечірньою формою	0	0	0,0		
Вихованці інтернатів	0		0,0		
Вихованці спеціальних інтернатів	0		0,0		
Вихованці НРЦ	0		0,0		
Асистенти в інклюзивних класах	18	13	2 124,6	118 032	163 429
Учні ЗП(П-Т)О	0	0	0,0		
Студенти ЗФПО і коледжів	0				
Інклюзивно-ресурсні центри	0 ІРЦ		0,0		
Учні приватних ЗЗСО	0	0	0,0		
Простій: немає вчителів на простой			0,0		
Простій: немає ІРЦ на простой			0,0		
<b>Гірська ТГ</b>	<b>1 105</b>	<b>80</b>	<b>29 381,3</b>		

**Детальний розрахунок обсягу освітньої субвенції для Гірської сільської територіальної громади**

**Коефіцієнти, що застосовуються для Гірської сільської територіальної громади**

Розрахунок наповнюваність класів	20,5
Коефіцієнт Кіпп для денних ЗЗСО	0,530
Розподіл на одного учня для педагогічних працівників, які не проводять уроки (денні ЗЗСО), грн	6 101
Коефіцієнт Кіпп для вечірньої форми здобуття освіти	0,530
Розподіл на одного учня для педагогічних працівників, які не проводять уроки (вечірні ЗЗСО), грн	6 101
Коефіцієнт поділу класів на групи при вивченні окремих предметів для учнів групи I	1,075
Коефіцієнт поділу класів на групи при вивченні окремих предметів для учнів групи II	1,047
Коефіцієнт скорочення	0,89

**Коефіцієнти та нормативи для всіх засновників шкіл**

Норматив бюджетної забезпеченості (грн)	11 510,4
Річна заробітна плата вчителів з нарахуваннями (тис. грн)	247,7
Річна заробітна плата асистентів вчителів з нарахуваннями (тис. грн)	217,0
Річна заробітна плата педагогічних працівників ІРЦ з нарахуваннями (тис. грн)	288,4
Річна заробітна плата педагогічних працівників на простій (тис. грн)	128,0
Сума для ІРЦ (тис. грн)	2 350,3
Сума для ІРЦ на простій (тис. грн)	1 272,9
Розрахунок наповнюваність спеціальних класів (також приватних НРЦ)	9
Розрахунок наповнюваність класів НРЦ	6
Коефіцієнт Кіпп для приватних ЗЗСО, грн	0,23

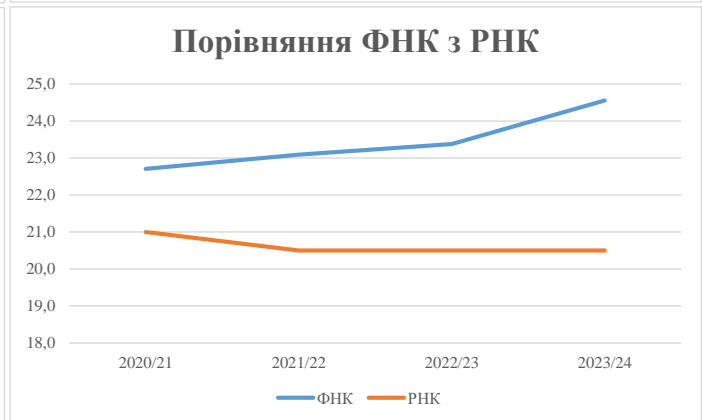
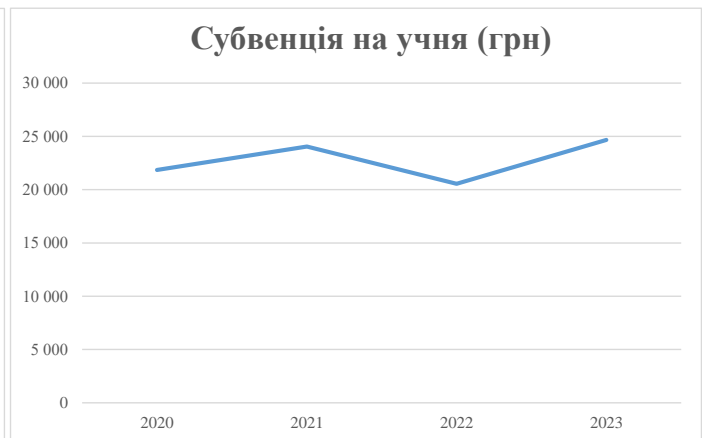
Рівень освіти/ Тип закладу	К-ть учнів	З них учнів гірських населених пунктах	Фактична к-ть класів	Розра- хункова напов- нюваність класу (групи)	Розра- хункова к-ть класів (груп)	К-ть годин навчального плану	К-ть необхідних годин у тиждень	К-ть ставок	Зарплати вчителів, тис. грн	Розподіл на одного учня, для педагогічних працівників, які не проводять уроки, грн	Зарплата педагогічного персоналу, що не проводить уроки, тис. грн	Зарплата разом (без надбавки за гірську місцевість, без поділу на групи), тис. грн	Коефіцієнт поділу класів на групи	К-ть ставок поділу класів на групи	Зарплата персоналу, що проводить уроки у групах при поділі класів, тис. грн	Зарплата педагогічного персоналу разом (без надбавки за гірську місцевість), тис. грн	Відсоток учнів гірських ЗЗСО	Надбавка для гірської місцевості	Субвенція всього після застосування коефіцієнта 0,89, тис. грн	
Назва колонки	A	B	B	Г	Г	Д	Е	Є	Ж	З	И	І	І	Й	К	Л	М	Н	О	
Як розраховано	АКОМ	АКОМ	АКОМ	Формула	A / Г	Формула	Г * Д	Е / І8	Є * 247,72	Формула	A * 3 / 1000	Ж + И	Формула - І	Є (сума ставок) * І	Й * 247,72	І (сума зарплат) + К	Б / А (сума учнів)	0,25 * М * Л	(І+Н) * 0,89	
<b>Учні комунальних ЗЗСО</b>																				
Початкова (1-4)	420		19	20,5	21	23	483	26,8	6 647	6 101	2 562	9 209								
Базова (5-9)	543	0	20	20,5	27	32,7	883	49,1	12 151	6 101	3 313	15 463	0,075	6,7	1 666	30 626			27 256,7	
Старша (10-11)	142		6	20,5	7	35,5	249	13,8	3 420	6 101	866	4 286								
Простій вчителів	0																		0,0	
<b>Учні спеціальних класів, спеціальних шкіл</b>																				
Початкова (1-4)	0		0	9	0	36														
Базова (5-9)	0	0	0	9	0	36							0,047	0,0	0	0			0,0	
Старша (10-11)	0		0	9	0	36														
<b>Учні навчально-реабілітаційних центрів</b>																				
Початкова (1-4)	0		0	6	0	36				6 101										
Базова (5-9)	0	0	0	6	0	36				6 101			0,047	0,0	0	0			0,0	
Старша (10-11)	0		0	6	0	36				6 101										
<b>Учні, які проживають в пансіонах (кількість ставок = кількість груп * 2)</b>																				
Загальні пансіони	0	0		20	0														0,0	
Спеціальні пансіони	0	0		9	0														0,0	
НРЦ	0	0		6	0														0,0	
<b>Інклюзивні класи</b>																				
Інклюзивна	18	0	13		11			11,0	2 387			2 387						0,0%	0	2 124,6
<b>Учні класів з вечірньою формою здобуття освіти</b>																				
Вечірня форма	0	0	0	16		23													0,0	
<b>Заклади професійної (професійно-технічної) освіти</b>																				
ПТНЗ	0	0	0	26															0,0	
<b>Разом</b>	<b>1 105</b>		<b>45</b>		<b>55</b>			<b>1 614</b>	<b>100,7</b>	<b>24 605</b>		<b>6 741</b>	<b>31 346</b>						<b>29 381,3</b>	

## Історичні дані щодо учнів комунальних ЗЗСО Гірської сільської територіальної громади

Фактичні значення за навчальні роки	2020/21	2021/22	2022/23	2023/24
Кількість учнів ЗЗСО	931	1 016	1 057	1 105
ФНК	22,7	23,1	23,4	24,6
РНК	21,0	20,5	20,5	20,5
Кількість ЗЗСО	3	3	3	3
Середня наповнюваність ЗЗСО	310	339	352	368

Дані за бюджетні роки	2021	2022	2023	2024
Обсяг субвенції (тис. грн)	20 352,6	24 433,4	21 711,5	27 256,7
Субвенція на учня (грн)	21 861	24 049	20 550	24 667

Зміна за роками	2020/21	2021/22	2022/23	2023/24
Учні (%)		9,1%	4,0%	4,6%
Субвенція (%)		20,1%	-11,1%	25,5%
Субвенція на учня (%)		10,0%	-14,5%	20,0%
ФНК		0,38	0,29	1,18



## Мережа ЗЗСО Гірської сільської територіальної громади

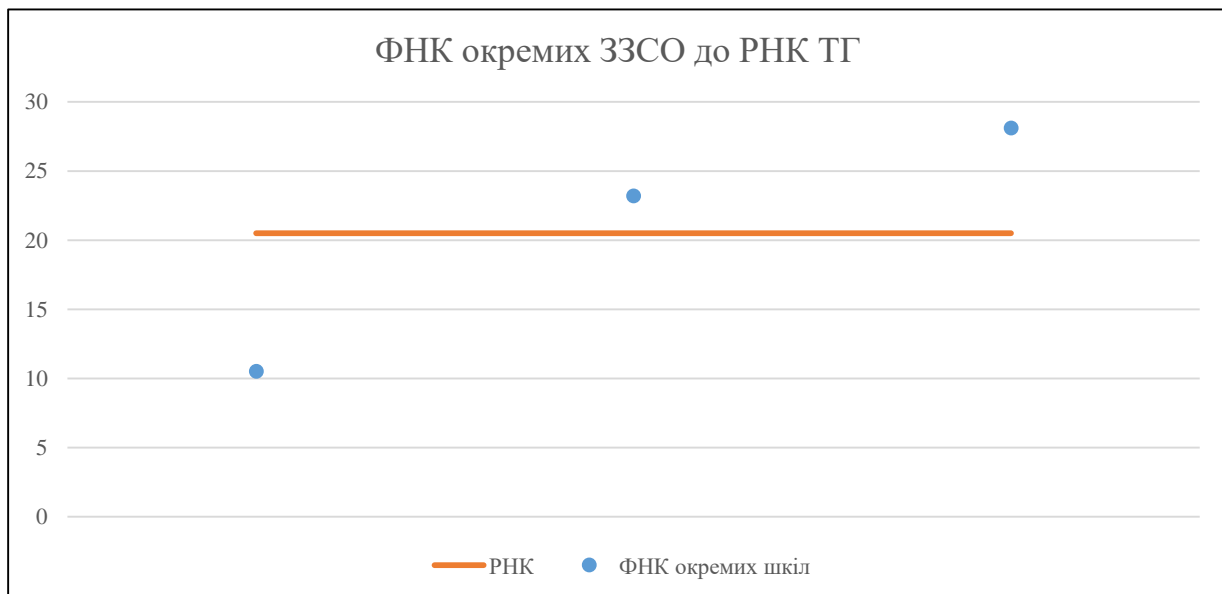
	ЗЗСО		Учні		ФНК
	кількість	відсоток	кількість	відсоток	кількість
Звичайний ЗЗСО	1	33,3%	646	58,5%	28,1
Опорний ЗЗСО	1	33,3%	417	37,7%	23,2
Філія ЗЗСО	1	33,3%	42	3,8%	10,5
Загалом	3	100,0%	1 105	100,0%	24,6

Філії на один опорний ЗЗСО 

1,0
-----

	ЗЗСО		Учні		ФНК
	кількість	відсоток	кількість	відсоток	кількість
<b>ЗЗСО крім спеціальних та НРЦ</b>					
ЗЗСО з ФНК більш ніж 21,5 (РНК + 1)	2	66,7%	1 063	96,2%	25,9
ЗЗСО з ФНК від 19,5 до 21,5					
ЗЗСО з ФНК менш ніж 19,5 (РНК - 1)	1	33,3%	42	3,8%	10,5
ЗЗСО без класів					
Загалом (крім спеціальних та НРЦ)	3	100,0%	1 105	100,0%	24,6

	ЗЗСО		Учні		ФНК
	кількість	відсоток	кількість	відсоток	кількість
Менше 20 учнів					
Від 20 до 50 учнів	1	33,3%	42	3,8%	10,5
Від 50 до 100 учнів					
Від 100 до 200 учнів					
Від 200 до 300 учнів					
Від 300 до 400 учнів					
Від 400 до 600 учнів	1	33,3%	417	37,7%	23,2
Від 600 до 800 учнів	1	33,3%	646	58,5%	28,1
Від 800 до 1000 учнів					
Від 1000 до 1500 учнів					
Більше 1500 учнів					
Загалом	3	100,0%	1 105	100,0%	24,6



На графіку школи упорядковані за збільшенням наповнюваності

**Перелік закладів загальної середньої освіти Гірської сільської територіальної громади  
РНК = 20,5, ФНК = 24,55**

↑	ЗЗСО з ФНК більш ніж 21,5 (РНК + 1)
↔	ЗЗСО з ФНК від 19,5 до 21,5
↓	ЗЗСО з ФНК менш ніж 19,5 (РНК - 1)
—	ЗЗСО без класів

<b>ID в АІКОМ</b>	<b>Назва ЗЗСО</b>	<b>Факт. ступінь</b>	<b>Статус</b>	<b>ID в АІКОМ опорного ЗЗСО</b>	<b>Кількість учнів</b>	<b>з них за індивід. формою</b>	<b>Кількість класів</b>	<b>ФНК</b>	
21579	Гірський ЛПшГ	I-III			646	81	23	28,1	↑
21587	ОЗ Ревненський ЛДПшГ	I-III	Опорна		417	45	18	23,2	↑
21595	філія-Мартусівська початкова школа	I	Філія	21587	42	4	4	10,5	↓