



ІНФОРМАЦІЙНА ДОВІДКА ЩОДО РОЗРАХУНКУ ОБСЯГУ ОСВІТНЬОЇ СУБВЕНЦІЇ НА 2024 РІК

ФУРСІВСЬКА ТГ

Базова інформація про засновника:

Засновник	Фурсівська сільська територіальна громада		
Код бюджету	1050600000		
Область	Київська	Фактична наповнюваність класів	15,6
Тип	Сільська ТГ	Розрахункова наповнюваність класів	13,5
Площа (км ²)	278,0	Щільність учнів (учнів на км ²)	3,7
Населення (осіб, 2022)	10 729	Сільське населення (%)	100,0
Сільське населення (осіб, 2022)	10 729		

Підсумки розподілу субвенції на 2024 рік:

	К-ть учнів (факт)	К-ть класів (факт)	Сума (тис. грн)	На учня (грн)	На клас (грн)
Учні комунальних ЗЗСО, з них у гірських населених пунктах	1 042 0	67	34 491,3	33 101	514 795
у тому числі поділ класів на групи			482,0		
Учні спеціальних ЗЗСО (класів) з них у гірських населених пунктах	0 0	0	0,0		
у тому числі поділ класів на групи			0,0		
Учні НРЦ, з них у гірських населених пунктах	0 0	35	0,0		
Учні класів з вечірньою формою	0	0	0,0		
Вихованці інтернатів	0		0,0		
Вихованці спеціальних інтернатів	0		0,0		
Вихованці НРЦ	0		0,0		
Асистенти в інклюзивних класах	7	5	965,7	137 959	193 143
Учні ЗП(П-Т)О	0	0	0,0		
Студенти ЗФПО і коледжів	0				
Інклюзивно-ресурсні центри	0 ІРЦ		0,0		
Учні приватних ЗЗСО	0	0	0,0		
Простій: немає вчителів на простой			0,0		
Простій: немає ІРЦ на простой			0,0		
Фурсівська ТГ	1 042	102	35 457,0		

Детальний розрахунок обсягу освітньої субвенції для Фурсівської сільської територіальної громади

Коефіцієнти, що застосовуються для Фурсівської сільської територіальної громади

Розрахунок наповнюваність класів	13,5
Коефіцієнт Кіпп для денних ЗЗСО	0,530
Розподіл на одного учня для педагогічних працівників, які не проводять уроки (денні ЗЗСО), грн	6 101
Коефіцієнт Кіпп для вечірньої форми здобуття освіти	0,530
Розподіл на одного учня для педагогічних працівників, які не проводять уроки (вечірні ЗЗСО), грн	6 101
Коефіцієнт поділу класів на групи при вивченні окремих предметів для учнів групи І	1,017
Коефіцієнт поділу класів на групи при вивченні окремих предметів для учнів групи ІІ	1,047
Коефіцієнт скорочення	0,89

Коефіцієнти та нормативи для всіх засновників шкіл

Норматив бюджетної забезпеченості (грн)	11 510,4
Річна заробітна плата вчителів з нарахуваннями (тис. грн)	247,7
Річна заробітна плата асистентів вчителів з нарахуваннями (тис. грн)	217,0
Річна заробітна плата педагогічних працівників ІРЦ з нарахуваннями (тис. грн)	288,4
Річна заробітна плата педагогічних працівників на простій (тис. грн)	128,0
Сума для ІРЦ (тис. грн)	2 350,3
Сума для ІРЦ на простій (тис. грн)	1 272,9
Розрахунок наповнюваність спеціальних класів (також приватних НРЦ)	9
Розрахунок наповнюваність класів НРЦ	6
Коефіцієнт Кіпп для приватних ЗЗСО, грн	0,23

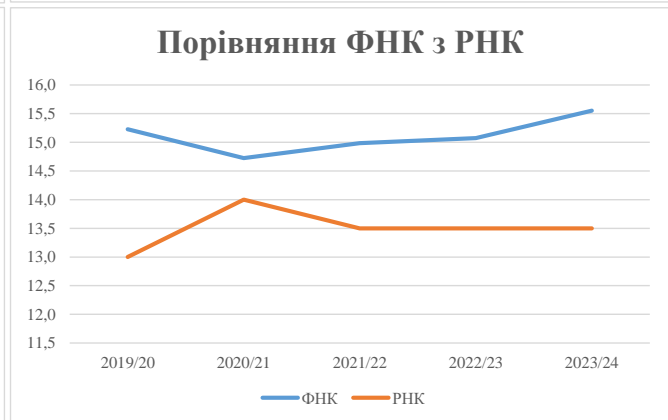
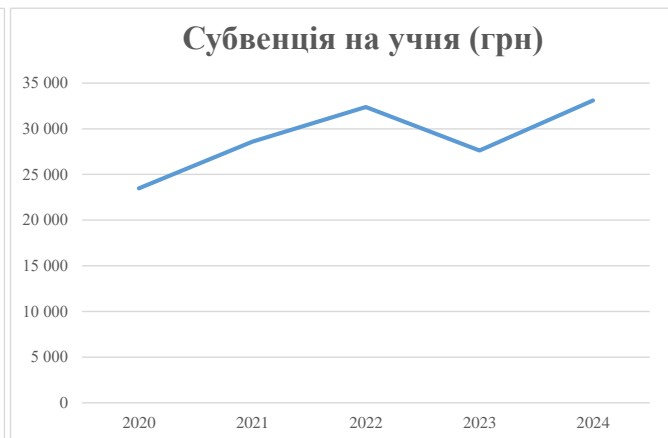
Рівень освіти/ Тип закладу	К-ть учнів	З них учнів гірських населених пунктах	Фактична к-ть класів	Розра- хункова напов- нюваність класу (групи)	Розра- хункова к-ть класів (груп)	К-ть годин навчального плану	К-ть необхідних годин у тиждень	К-ть ставок	Зарплати вчителів, тис. грн	Розподіл на одного учня, для педагогічних працівників, які не проводять уроки, грн	Зарплата педагогічного персоналу, що не проводить уроки, тис. грн	Зарплата разом (без надбавки за гірську місцевість, без поділу на групи), тис. грн	Коефіцієнт поділу класів на групи	К-ть ставок поділу класів на групи	Зарплата персоналу, що проводить уроки у групах при поділі класів, тис. грн	Зарплата педагогічного персоналу разом (без надбавки за гірську місцевість), тис. грн	Відсоток учнів гірських ЗЗСО	Надбавка для гірської місцевості	Субвенція всього після застосування коефіцієнта 0,89, тис. грн
Назва колонки	А	Б	В	Г	Г	Д	Е	Є	Ж	З	И	І	І	Й	К	Л	М	Н	О
Як розраховано	АКОМ	АКОМ	АКОМ	Формула	А / Г	Формула	Г * Д	Е / 18	Є * 247,72	Формула	А * 3 / 1000	Ж + И	Формула - І	Є (сума ставок) * І	Й * 247,72	І (сума зарплат) + К	Б / А (сума учнів)	0,25 * М * Л	(Л+Н) * 0,89
Учні комунальних ЗЗСО																			
Початкова (1-4)	400		27	13,5	30	23	690	38,3	9 496	6 101	2 440	11 936							
Базова (5-9)	541	0	34	13,5	41	32,7	1 341	74,5	18 451	6 101	3 300	21 752	0,017	2,2	542	38 754			34 491,3
Старша (10-11)	101		6	13,5	8	35,5	284	15,8	3 909	6 101	616	4 525							
Простій вчителів	0																		0,0
Учні спеціальних класів, спеціальних шкіл																			
Початкова (1-4)	0		0	9	0	36													
Базова (5-9)	0	0	0	9	0	36							0,047	0,0	0	0			0,0
Старша (10-11)	0		0	9	0	36													
Учні навчально-реабілітаційних центрів																			
Початкова (1-4)	0		0	6	0	36				6 101									
Базова (5-9)	0	0	0	6	0	36				6 101			0,047	0,0	0	0			0,0
Старша (10-11)	0		0	6	0	36				6 101									
Учні, які проживають в пансіонах (кількість ставок = кількість груп * 2)																			
Загальні пансіони	0	0		20	0														0,0
Спеціальні пансіони	0	0		9	0														0,0
НРЦ	0	0		6	0														0,0
Інклюзивні класи																			
Інклюзивна	7	0	5		5			5,0	1 085			1 085					0,0%	0	965,7
Учні класів з вечірньою формою здобуття освіти																			
Вечірня форма	0	0	0	16		23													0,0
Заклади професійної (професійно-технічної) освіти																			
ПТНЗ	0	0	0	26															0,0
Разом	1 042		67		79		2 315	133,6	32 941		6 357	39 298							35 457,0

Історичні дані щодо учнів комунальних ЗЗСО Фурсівської сільської територіальної громади

Фактичні значення за навчальні роки	2019/20	2020/21	2021/22	2022/23	2023/24
Кількість учнів ЗЗСО	731	1 016	1 004	1 011	1 042
ФНК	15,2	14,7	15,0	15,1	15,6
РНК	13,0	14,0	13,5	13,5	13,5
Кількість ЗЗСО	6	6	6	6	6
Середня наповнюваність ЗЗСО	122	169	167	169	174

Дані за бюджетні роки	2020	2021	2022	2023	2024
Обсяг субвенції (тис. грн)	17 162,2	29 037,4	32 505,1	27 915,2	34 491,3
Субвенція на учня (грн)	23 478	28 580	32 376	27 611	33 101

Зміна за роками	2020/21	2021/22	2022/23	2023/24
Учні (%)	39,0%	-1,2%	0,7%	3,1%
Субвенція (%)	69,2%	11,9%	-14,1%	23,6%
Субвенція на учня (%)	21,7%	13,3%	-14,7%	19,9%
ФНК	-0,50	0,26	0,09	0,48



Мережа ЗЗСО Фурсівської сільської територіальної громади

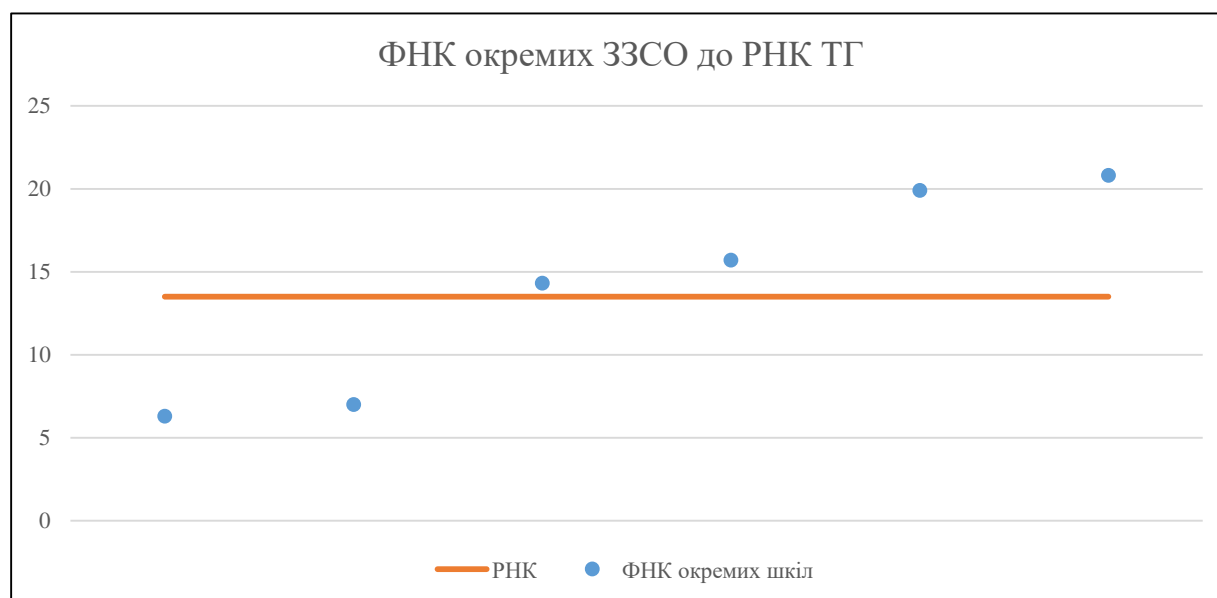
	ЗЗСО		Учні		ФНК
	кількість	відсоток	кількість	відсоток	кількість
Звичайний ЗЗСО	4	66,7%	767	73,6%	16,0
Опорний ЗЗСО	1	16,7%	219	21,0%	19,9
Філія ЗЗСО	1	16,7%	56	5,4%	7,0
Загалом	6	100,0%	1 042	100,0%	15,6

Філії на один опорний ЗЗСО

1,0

	ЗЗСО		Учні		ФНК
	кількість	відсоток	кількість	відсоток	кількість
ЗЗСО крім спеціальних та НРЦ					
ЗЗСО з ФНК більш ніж 14,5 (РНК + 1)	3	50,0%	807	77,4%	19,2
ЗЗСО з ФНК від 12,5 до 14,5	1	16,7%	129	12,4%	14,3
ЗЗСО з ФНК менш ніж 12,5 (РНК - 1)	2	33,3%	106	10,2%	6,6
ЗЗСО без класів					
Загалом (крім спеціальних та НРЦ)	6	100,0%	1 042	100,0%	15,6

	ЗЗСО		Учні		ФНК
	кількість	відсоток	кількість	відсоток	кількість
Менше 20 учнів					
Від 20 до 50 учнів					
Від 50 до 100 учнів	2	33,3%	106	10,2%	6,6
Від 100 до 200 учнів	2	33,3%	302	29,0%	15,1
Від 200 до 300 учнів	1	16,7%	219	21,0%	19,9
Від 300 до 400 учнів					
Від 400 до 600 учнів	1	16,7%	415	39,8%	20,8
Від 600 до 800 учнів					
Від 800 до 1000 учнів					
Від 1000 до 1500 учнів					
Більше 1500 учнів					
Загалом	6	100,0%	1 042	100,0%	15,6



На графіку школи упорядковані за збільшенням наповнюваності

Перелік закладів загальної середньої освіти Фурсівської сільської територіальної громади
РНК = 13,5, ФНК = 15,55

↑	ЗЗСО з ФНК більш ніж 14,5 (РНК + 1)
↔	ЗЗСО з ФНК від 12,5 до 14,5
↓	ЗЗСО з ФНК менш ніж 12,5 (РНК - 1)
—	ЗЗСО без класів

ІД в АІКОМ	Назва ЗЗСО	Факт. ступінь	Статус	ІД в АІКОМ опорного ЗЗСО	Кількість учнів	з них за індивід. формою	Кількість класів	ФНК	
18670	Фурсівська ЛПшГ	І-Ш			415		20	20,8	↑
18669	ОЗ Трушківський ЛПшГ	І-Ш	Опорна		219	6	11	19,9	↑
21979	Великополовецький ЛДПшГ	І-Ш			173		11	15,7	↑
21997	Пищиківська ГПш	І-П			129	19	9	14,3	↔
18644	Філія Матюшівська ГПшД	І-П	Філія	18669	56	4	8	7	↓
18673	Яблунівська ГДПш	І-П			50		8	6,3	↓