



ІНФОРМАЦІЙНА ДОВІДКА ЩОДО РОЗРАХУНКУ ОБСЯГУ ОСВІТНЬОЇ СУБВЕНЦІЇ НА 2024 РІК

ФЕОДОСІЇВСЬКА ТГ

Базова інформація про засновника:

Засновник	Феодосіївська сільська територіальна громада		
Код бюджету	1056700000		
Область	Київська	Фактична наповнюваність класів	24,9
Тип	Сільська ТГ	Розрахункова наповнюваність класів	21,0
Площа (км ²)	113,4	Щільність учнів (учнів на км ²)	18,4
Населення (осіб, 2022)	15 200	Сільське населення (%)	100,0
Сільське населення (осіб, 2022)	15 200		

Підсумки розподілу субвенції на 2024 рік:

	К-ть учнів (факт)	К-ть класів (факт)	Сума (тис. грн)	На учня (грн)	На клас (грн)
Учні комунальних ЗЗСО, з них у гірських населених пунктах	2 089 0	84	50 264,4	24 061	598 386
у тому числі поділ класів на групи			2 715,5		
Учні спеціальних ЗЗСО (класів) з них у гірських населених пунктах	0 0	0	0,0		
у тому числі поділ класів на групи			0,0		
Учні НРЦ, з них у гірських населених пунктах	0 0	35	0,0		
Учні класів з вечірньою формою	0	0	0,0		
Вихованці інтернатів	0		0,0		
Вихованці спеціальних інтернатів	0		0,0		
Вихованці НРЦ	0		0,0		
Асистенти в інклюзивних класах	9	7	1 158,9	128 762	165 551
Учні ЗП(П-Т)О	0	0	0,0		
Студенти ЗФПО і коледжів	0				
Інклюзивно-ресурсні центри	0 ІРЦ		0,0		
Учні приватних ЗЗСО	0	0	0,0		
Простій: немає вчителів на простой			0,0		
Простій: немає ІРЦ на простой			0,0		
Феодосіївська ТГ	2 089	119	51 423,3		

Детальний розрахунок обсягу освітньої субвенції для Феодосіївської сільської територіальної громади

Коефіцієнти, що застосовуються для Феодосіївської сільської територіальної громади

Розрахункова наповненість класів	21,0
Коефіцієнт Кіпп для денних ЗЗСО	0,530
Розподіл на одного учня для педагогічних працівників, які не проводять уроки (денні ЗЗСО), грн	6 101
Коефіцієнт Кіпп для вечірньої форми здобуття освіти	0,530
Розподіл на одного учня для педагогічних працівників, які не проводять уроки (вечірні ЗЗСО), грн	6 101
Коефіцієнт поділу класів на групи при вивченні окремих предметів для учнів групи I	1,075
Коефіцієнт поділу класів на групи при вивченні окремих предметів для учнів групи II	1,047
Коефіцієнт скорочення	0,89

Коефіцієнти та нормативи для всіх засновників шкіл

Норматив бюджетної забезпеченості (грн)	11 510,4
Річна заробітна плата вчителів з нарахуваннями (тис. грн)	247,7
Річна заробітна плата асистентів вчителів з нарахуваннями (тис. грн)	217,0
Річна заробітна плата педагогічних працівників ІРЦ з нарахуваннями (тис. грн)	288,4
Річна заробітна плата педагогічних працівників на простій (тис. грн)	128,0
Сума для ІРЦ (тис. грн)	2 350,3
Сума для ІРЦ на простій (тис. грн)	1 272,9
Розрахункова наповненість спеціальних класів (також приватних НРЦ)	9
Розрахункова наповненість класів НРЦ	6
Коефіцієнт Кіпп для приватних ЗЗСО, грн	0,23

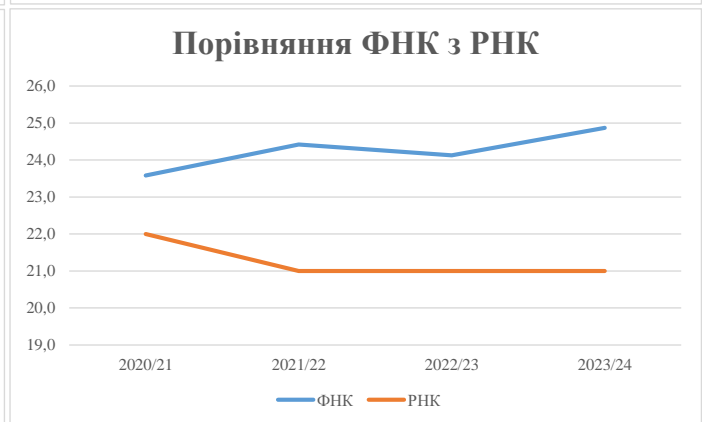
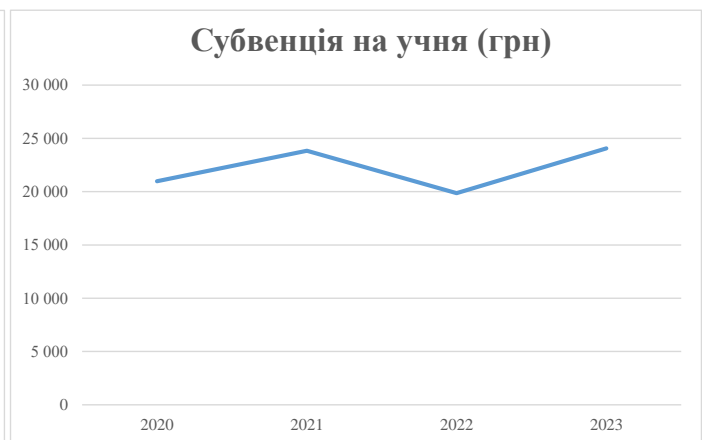
Рівень освіти/ Тип закладу	К-ть учнів	З них учнів гірських населених пунктах	Фактична к-ть класів	Розра- хункова напов- неність класу (групи)	Розра- хункова к-ть класів (груп)	К-ть годин навчального плану	К-ть необхідних годин у тиждень	К-ть ставок	Зарплати вчителів, тис. грн	Розподіл на одного учня, для педагогічних працівників, які не проводять уроки, грн	Зарплата педагогічного персоналу, що не проводить уроки, тис. грн	Зарплата разом (без надбавки за гірську місцевість, без поділу на групи), тис. грн	Коефіцієнт поділу класів на групи	К-ть ставок поділу класів на групи	Зарплата персоналу, що проводить уроки у групах при поділі класів, тис. грн	Зарплата педагогічного персоналу разом (без надбавки за гірську місцевість), тис. грн	Відсоток учнів гірських ЗЗСО	Надбавка для гірської місцевості	Субвенція всього після застосування коефіцієнта 0,89, тис. грн
Назва колонки	A	B	B	Г	Г	Д	Е	Є	Ж	З	И	І	І	Й	К	Л	М	Н	О
Як розраховано	АКОМ	АКОМ	АКОМ	Формула	A / Г	Формула	Г * Д	Е / 18	Є * 247,72	Формула	A * 3 / 1000	Ж + И	Формула - I	Є (сума ставок) * I	Й * 247,72	I (сума зарплат) + К	Б / А (сума учнів)	0,25 * М * Л	(Л+Н) * 0,89
Учні комунальних ЗЗСО																			
Початкова (1-4)	862		35	21,0	42	23	966	53,7	13 295	6 101	5 259	18 553							
Базова (5-9)	1 030	0	38	21,0	50	32,7	1 635	90,8	22 502	6 101	6 284	28 785	0,075	12,3	3 051	56 477			50 264,4
Старша (10-11)	197		11	21,0	10	35,5	355	19,7	4 886	6 101	1 202	6 087							
Простій вчителів	0																		0,0
Учні спеціальних класів, спеціальних шкіл																			
Початкова (1-4)	0		0	9	0	36													
Базова (5-9)	0	0	0	9	0	36							0,047	0,0	0	0			0,0
Старша (10-11)	0		0	9	0	36													
Учні навчально-реабілітаційних центрів																			
Початкова (1-4)	0		0	6	0	36				6 101									
Базова (5-9)	0	0	0	6	0	36				6 101			0,047	0,0	0	0			0,0
Старша (10-11)	0		0	6	0	36				6 101									
Учні, які проживають в пансіонах (кількість ставок = кількість груп * 2)																			
Загальні пансіони	0	0		20	0														0,0
Спеціальні пансіони	0			9	0														0,0
НРЦ	0	0		6	0														0,0
Інклюзивні класи																			
Інклюзивна	9	0	7		6			6,0	1 302			1 302					0,0%	0	1 158,9
Учні класів з вечірньою формою здобуття освіти																			
Вечірня форма	0		0	16		23													0,0
Заклади професійної (професійно-технічної) освіти																			
ПТНЗ	0		0	26															0,0
Разом	2 089		84		102		2 956	170,2	41 984		12 744	54 728							51 423,3

Історичні дані щодо учнів комунальних ЗЗСО Феодосіївської сільської територіальної громади

Фактичні значення за навчальні роки	2020/21	2021/22	2022/23	2023/24
Кількість учнів ЗЗСО	1 863	1 978	2 045	2 089
ФНК	23,6	24,4	24,1	24,9
РНК	22,0	21,0	21,0	21,0
Кількість ЗЗСО	5	5	5	5
Середня наповнюваність ЗЗСО	373	396	409	418

Дані за бюджетні роки	2021	2022	2023	2024
Обсяг субвенції (тис. грн)	39 081,5	47 138,8	40 606,4	50 264,5
Субвенція на учня (грн)	20 978	23 832	19 861	24 062

Зміна за роками	2020/21	2021/22	2022/23	2023/24
Учні (%)		6,2%	3,4%	2,2%
Субвенція (%)		20,6%	-13,9%	23,8%
Субвенція на учня (%)		13,6%	-16,7%	21,1%
ФНК		0,84	-0,29	0,74



Мережа ЗЗСО Феодосіївської сільської територіальної громади

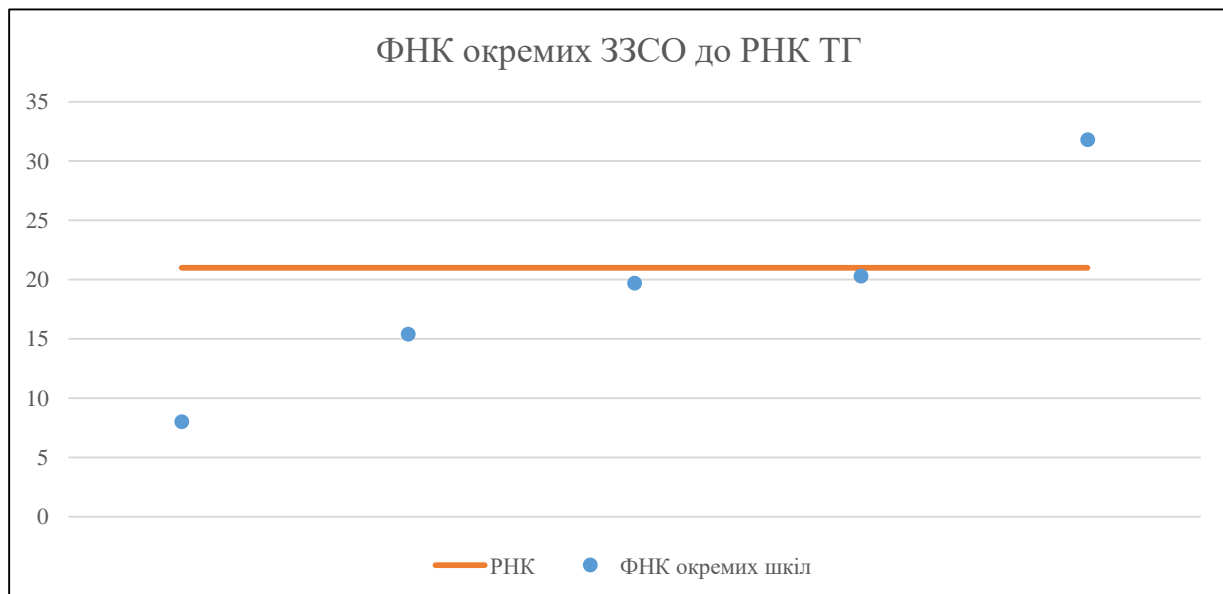
	ЗЗСО		Учні		ФНК
	кількість	відсоток	кількість	відсоток	кількість
Звичайний ЗЗСО	3	60,0%	1 752	83,9%	27,0
Опорний ЗЗСО	1	20,0%	305	14,6%	20,3
Філія ЗЗСО	1	20,0%	32	1,5%	8,0
Загалом	5	100,0%	2 089	100,0%	24,9

Філії на один опорний ЗЗСО

1,0

	ЗЗСО		Учні		ФНК
	кількість	відсоток	кількість	відсоток	кількість
ЗЗСО крім спеціальних та НРЦ					
ЗЗСО з ФНК більш ніж 22 (РНК + 1)	1	20,0%	1 366	65,4%	31,8
ЗЗСО з ФНК від 20 до 22	1	20,0%	305	14,6%	20,3
ЗЗСО з ФНК менш ніж 20 (РНК - 1)	3	60,0%	418	20,0%	16,1
ЗЗСО без класів					
Загалом (крім спеціальних та НРЦ)	5	100,0%	2 089	100,0%	24,9

	ЗЗСО		Учні		ФНК
	кількість	відсоток	кількість	відсоток	кількість
Менше 20 учнів					
Від 20 до 50 учнів	1	20,0%	32	1,5%	8,0
Від 50 до 100 учнів					
Від 100 до 200 учнів	1	20,0%	169	8,1%	15,4
Від 200 до 300 учнів	1	20,0%	217	10,4%	19,7
Від 300 до 400 учнів	1	20,0%	305	14,6%	20,3
Від 400 до 600 учнів					
Від 600 до 800 учнів					
Від 800 до 1000 учнів					
Від 1000 до 1500 учнів	1	20,0%	1 366	65,4%	31,8
Більше 1500 учнів					
Загалом	5	100,0%	2 089	100,0%	24,9



На графіку школи упорядковані за збільшенням наповнюваності

**Перелік закладів загальної середньої освіти Феодосійської сільської територіальної громади
РНК = 21, ФНК = 24,86**

↑	ЗЗСО з ФНК більш ніж 22 (РНК + 1)
↔	ЗЗСО з ФНК від 20 до 22
↓	ЗЗСО з ФНК менш ніж 20 (РНК - 1)
—	ЗЗСО без класів

ІД в АІКОМ	Назва ЗЗСО	Факт. ступінь	Статус	ІД в АІКОМ опорного ЗЗСО	Кількість учнів	з них за індивід. формою	Кількість класів	ФНК	
22232	Хотівський ЛПШГ	I-III			1366	64	43	31,8	↑
22231	ОЗ Ходосівський ЛДПШГ	I-III	Опорна		305		15	20,3	↔
21696	Іванковичівський ліцей	I-III			217		11	19,7	↓
22223	Лісниківський ЛПШГ	I-III			169	2	11	15,4	↓
21719	Гвоздівська філія ПшД	I	Філія	22231	32		4	8	↓