



ІНФОРМАЦІЙНА ДОВІДКА ЩОДО РОЗРАХУНКУ ОБСЯГУ ОСВІТНЬОЇ СУБВЕНЦІЇ НА 2024 РІК

ФАСТІВСЬКА ТГ

Базова інформація про засновника:

Засновник	Фастівська міська територіальна громада		
Код бюджету	1056600000		
Область	Київська	Фактична наповнюваність класів	23,0
Тип	Міська ТГ	Розрахункова наповнюваність класів	23,5
Площа (км ²)	336,5	Щільність учнів (учнів на км ²)	23,5
Населення (осіб, 2022)	62 720	Сільське населення (%)	17,0
Сільське населення (осіб, 2022)	10 638		

Підсумки розподілу субвенції на 2024 рік:

	К-ть учнів (факт)	К-ть класів (факт)	Сума (тис. грн)	На учня (грн)	На клас (грн)
Учні комунальних ЗЗСО, з них у гірських населених пунктах	7 899 0	343	152 154,9	19 263	443 600
у тому числі поділ класів на групи			12 140,3		
Учні спеціальних ЗЗСО (класів) з них у гірських населених пунктах	0 0	0	0,0		
у тому числі поділ класів на групи			0,0		
Учні НРЦ, з них у гірських населених пунктах	0 0	35	0,0		
Учні класів з вечірньою формою	80	4	1 408,6	17 607	352 147
Вихованці інтернатів	0		0,0		
Вихованці спеціальних інтернатів	0		0,0		
Вихованці НРЦ	0		0,0		
Асистенти в інклюзивних класах	70	59	11 395,4	162 792	193 143
Учні ЗП(П-Т)О	0	0	0,0		
Студенти ЗФПО і коледжів	0				
Інклюзивно-ресурсні центри	0 ІРЦ		0,0		
Учні приватних ЗЗСО	0	0	0,0		
Простій: немає вчителів на простої			0,0		
Простій: немає ІРЦ на простої			0,0		
Фастівська ТГ	7 979	382	164 958,9		

Детальний розрахунок обсягу освітньої субвенції для Фастівської міської територіальної громади

Коефіцієнти, що застосовуються для Фастівської міської територіальної громади

Розрахунок наповнюваність класів	23,5
Коефіцієнт Кіпп для денних ЗЗСО	0,230
Розподіл на одного учня для педагогічних працівників, які не проводять уроки (денні ЗЗСО), грн	2 647
Коефіцієнт Кіпп для вечірньої форми здобуття освіти	0,230
Розподіл на одного учня для педагогічних працівників, які не проводять уроки (вечірні ЗЗСО), грн	2 647
Коефіцієнт поділу класів на групи при вивченні окремих предметів для учнів групи І	1,100
Коефіцієнт поділу класів на групи при вивченні окремих предметів для учнів групи ІІ	1,047
Коефіцієнт скорочення	0,89

Коефіцієнти та нормативи для всіх засновників шкіл

Норматив бюджетної забезпеченості (грн)	11 510,4
Річна заробітна плата вчителів з нарахуваннями (тис. грн)	247,7
Річна заробітна плата асистентів вчителів з нарахуваннями (тис. грн)	217,0
Річна заробітна плата педагогічних працівників ІРЦ з нарахуваннями (тис. грн)	288,4
Річна заробітна плата педагогічних працівників на простій (тис. грн)	128,0
Сума для ІРЦ (тис. грн)	2 350,3
Сума для ІРЦ на простій (тис. грн)	1 272,9
Розрахунок наповнюваність спеціальних класів (також приватних НРЦ)	9
Розрахунок наповнюваність класів НРЦ	6
Коефіцієнт Кіпп для приватних ЗЗСО, грн	0,23

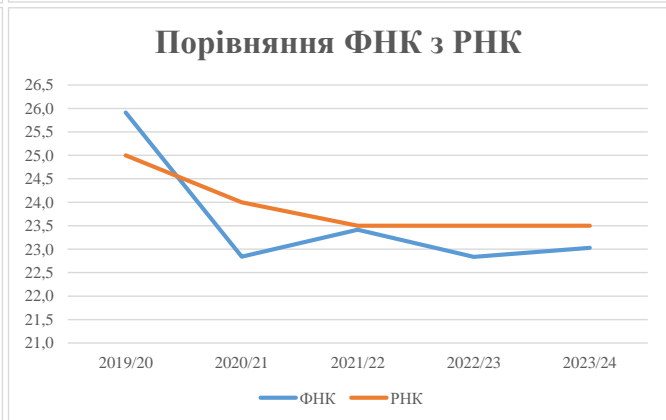
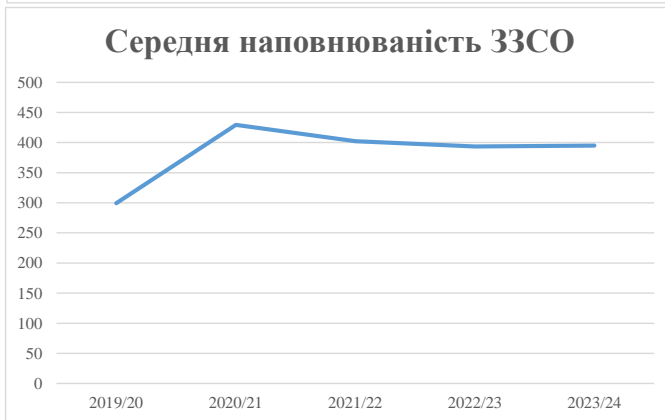
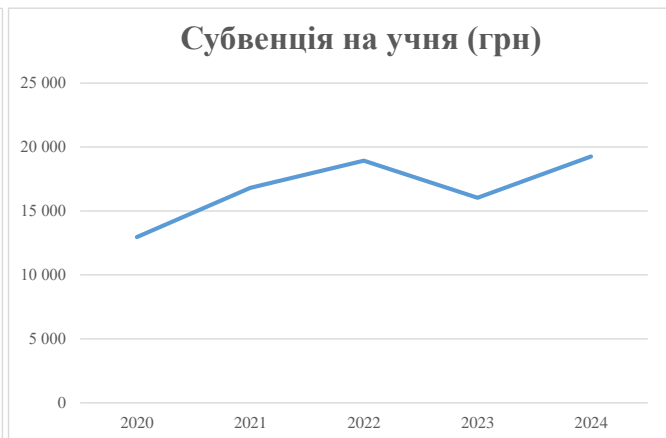
Рівень освіти/ Тип закладу	К-ть учнів	З них учнів гірських населених пунктах	Фактична к-ть класів	Розра- хункова напов- нюваність класу (групи)	Розра- хункова к-ть класів (груп)	К-ть годин навчального плану	К-ть необхідних годин у тиждень	К-ть ставок	Зарплати вчителів, тис. грн	Розподіл на одного учня, для педагогічних працівників, які не проводять уроки, грн	Зарплата педагогічного персоналу, що не проводить уроки, тис. грн	Зарплата разом (без надбавки за гірську місцевість, без поділу на групи), тис. грн	Коефіцієнт поділу класів на групи	К-ть ставок поділу класів на групи	Зарплата персоналу, що проводить уроки у групах при поділі класів, тис. грн	Зарплата педагогічного персоналу разом (без надбавки за гірську місцевість), тис. грн	Відсоток учнів гірських ЗЗСО	Надбавка для гірської місцевості	Субвенція всього після застосування коефіцієнта 0,89, тис. грн	
Назва колонки	A	B	B	Г	Г	Д	Е	Є	Ж	З	И	І	І	Й	К	Л	М	Н	О	
Як розраховано	АКОМ	АКОМ	АКОМ	Формула	A / Г	Формула	Г * Д	Е / І8	Є * 247,72	Формула	A * 3 / 1000	Ж + И	Формула - І	Є (сума ставок) * І	Й * 247,72	І (сума зарплат) + К	Б / А (сума учнів)	0,25 * М * Л	(І+Н) * 0,89	
Учні комунальних ЗЗСО																				
Початкова (1-4)	2 945			132	23,5	126	23	2 898	161,0	39 884	2 647	7 797		47 680						
Базова (5-9)	4 285	0		184	23,5	183	32,7	5 984	332,5	82 356	2 647	11 344	0,100	55,1	13 641	170 960				152 154,9
Старша (10-11)	669			27	23,5	29	35,5	1 030	57,2	14 168	2 647	1 771		15 940						
Простий вчителів	0																			0,0
Учні спеціальних класів, спеціальних шкіл																				
Початкова (1-4)	0			0	9	0	36													
Базова (5-9)	0	0		0	9	0	36						0,047	0,0	0	0				0,0
Старша (10-11)	0			0	9	0	36													
Учні навчально-реабілітаційних центрів																				
Початкова (1-4)	0			0	6	0	36			2 647										
Базова (5-9)	0	0		0	6	0	36			2 647			0,047	0,0	0	0				0,0
Старша (10-11)	0			0	6	0	36			2 647										
Учні, які проживають в пансіонах (кількість ставок = кількість груп * 2)																				
Загальні пансіони	0	0		20	0															0,0
Спеціальні пансіони	0	0		9	0															0,0
НРЦ	0	0		6	0															0,0
Інклюзивні класи																				
Інклюзивна	70	0	59		59			59,0	12 804			12 804						0,0%	0	11 395,4
Учні класів з вечірньою формою здобуття освіти																				
Вечірня форма	80	0	4	16	5	23	115	6,4	1 583			1 583								1 408,6
Заклади професійної (професійно-технічної) освіти																				
ПТНЗ	0	0	26																	0,0
Разом	7 979		347		343			10 027	616,0	150 794		20 912		171 706						164 958,9

Історичні дані щодо учнів комунальних ЗЗСО Фастівської міської територіальної громади

Фактичні значення за навчальні роки	2019/20	2020/21	2021/22	2022/23	2023/24
Кількість учнів ЗЗСО	5 986	8 588	8 453	8 262	7 899
ФНК	25,9	22,8	23,4	22,8	23,0
РНК	25,0	24,0	23,5	23,5	23,5
Кількість ЗЗСО	20	20	21	21	20
Середня наповнюваність ЗЗСО	299	429	403	393	395

Дані за бюджетні роки	2020	2021	2022	2023	2024
Обсяг субвенції (тис. грн)	77 570,5	144 408,0	160 043,0	132 536,6	152 154,8
Субвенція на учня (грн)	12 959	16 815	18 933	16 042	19 263

Зміна за роками	2020/21	2021/22	2022/23	2023/24
Учні (%)	43,5%	-1,6%	-2,3%	-4,4%
Субвенція (%)	86,2%	10,8%	-17,2%	14,8%
Субвенція на учня (%)	29,8%	12,6%	-15,3%	20,1%
ФНК	-3,07	0,58	-0,58	0,19

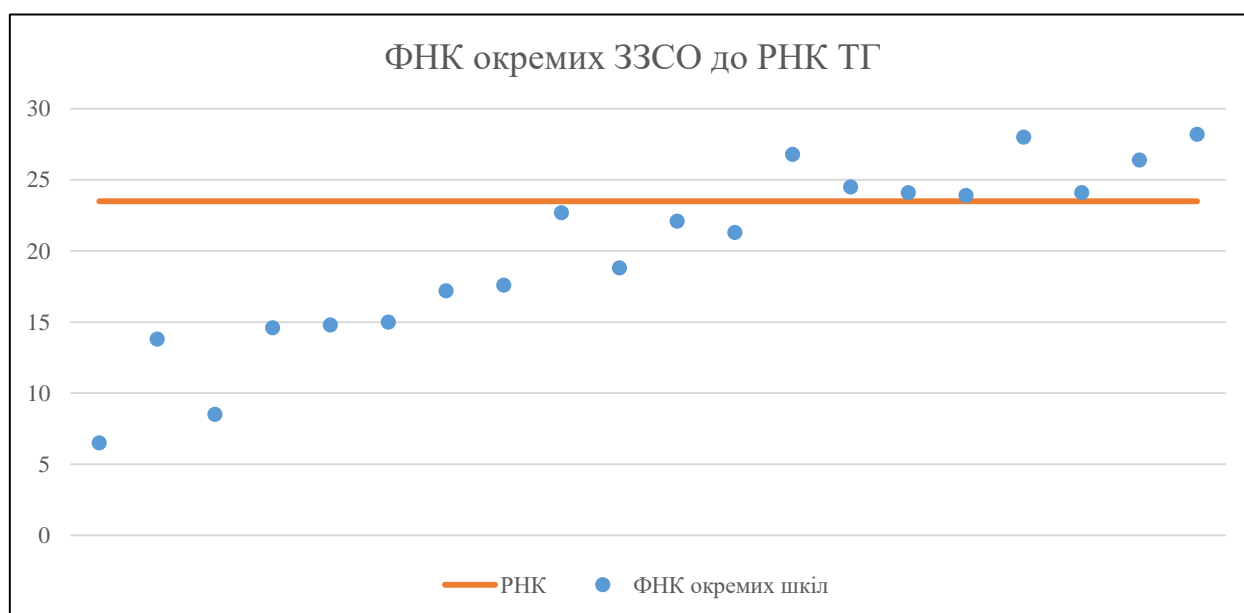


Мережа ЗЗСО Фастівської міської територіальної громади

	ЗЗСО		Учні		ФНК
	кількість	відсоток	кількість	відсоток	кількість
Звичайний ЗЗСО	20	100,0%	7 979	100,0%	23,0
Опорний ЗЗСО					
Філія ЗЗСО					
Загалом	20	100,0%	7 979	100,0%	23,0

ЗЗСО крім спеціальних та НРЦ	ЗЗСО		Учні		ФНК
	кількість	відсоток	кількість	відсоток	кількість
ЗЗСО з ФНК більш ніж 24,5 (РНК + 1)	5	25,0%	3 964	49,7%	27,2
ЗЗСО з ФНК від 22,5 до 24,5	4	20,0%	2 272	28,5%	23,9
ЗЗСО з ФНК менш ніж 22,5 (РНК - 1)	11	55,0%	1 743	21,8%	16,4
ЗЗСО без класів					
Загалом (крім спеціальних та НРЦ)	20	100,0%	7 979	100,0%	23,0

	ЗЗСО		Учні		ФНК
	кількість	відсоток	кількість	відсоток	кількість
Менше 20 учнів					
Від 20 до 50 учнів					
Від 50 до 100 учнів	3	15,0%	175	2,2%	8,8
Від 100 до 200 учнів	5	25,0%	712	8,9%	15,8
Від 200 до 300 учнів	3	15,0%	676	8,5%	21,1
Від 300 до 400 учнів	1	5,0%	384	4,8%	21,3
Від 400 до 600 учнів	3	15,0%	1 349	16,9%	25,0
Від 600 до 800 учнів	1	5,0%	621	7,8%	23,9
Від 800 до 1000 учнів	3	15,0%	2 736	34,3%	26,1
Від 1000 до 1500 учнів	1	5,0%	1 326	16,6%	28,2
Більше 1500 учнів					
Загалом	20	100,0%	7 979	100,0%	23,0



На графіку школи упорядковані за збільшенням наповнюваності

Перелік закладів загальної середньої освіти Фастівської міської територіальної громади
РНК = 23,5, ФНК = 22,99

↑	ЗЗСО з ФНК більш ніж 24,5 (РНК + 1)
↔	ЗЗСО з ФНК від 22,5 до 24,5
↓	ЗЗСО з ФНК менш ніж 22,5 (РНК - 1)
—	ЗЗСО без класів

ID в АІКОМ	Назва ЗЗСО	Факт. ступінь	Статус	ID в АІКОМ опорного ЗЗСО	Кількість учнів	з них за індивід. формою	Кількість класів	ФНК	
22087	Фастівський ЛПШ №9	I-III			1326	35	47	28,2	↑
22082	Фастівський ЛПШГ №2	I-III			868	38	31	28	↑
22086	Фастівський ЛПШГ №7	I-II			402	18	15	26,8	↑
22081	Фастівський ліцей №1	I-III			951	18	36	26,4	↑
22088	Фастівська ГПШ №10	I-II			417	6	17	24,5	↑
22085	Фастівський ЛПШГ №5	I-III			530	30	22	24,1	↔
22092	Борівський ЛДПШГ	I-III			917	61	38	24,1	↔
22084	Фастівський ЛПШ №4	I-III			621	41	26	23,9	↔
22112	Мотовилівська ГПШ	I-II			204	5	9	22,7	↔
22094	Великоснітинський ЛПШГ	I-II			265	19	12	22,1	↓
22083	Фастівський ліцей №3	I-II			384	18	18	21,3	↓
22100	Малоснітинський ЛПШГ	I-III			207	23	11	18,8	↓
22105	Фастівська ГПШ	I-II			158	6	9	17,6	↓
22108	Борівська гімназія	I-II			155	15	9	17,2	↓
22093	Великомотовилівський ЛДПШГ	I-II			135	4	9	15	↓
22090	Фастівська ГПШД № 12	I-II			133	5	9	14,8	↓
22095	Веприцька ГПШ	I-II			131	4	9	14,6	↓
22089	Фастівська ПшД№11	I			55		4	13,8	↓
22110	Мотовилівськосолюбідська ГПШ	I-II			68		8	8,5	↓
22113	Оленівська ГДПШ	I-II			52	2	8	6,5	↓