



ІНФОРМАЦІЙНА ДОВІДКА ЩОДО РОЗРАХУНКУ ОБСЯГУ ОСВІТНЬОЇ СУБВЕНЦІЇ НА 2024 РІК

БРОВАРСЬКА ТГ

Базова інформація про засновника:

Засновник	Броварська міська територіальна громада		
Код бюджету	1053100000		
Область	Київська	Фактична наповнюваність класів	28,3
Тип	Міська ТГ	Розрахункова наповнюваність класів	27,5
Площа (км ²)	122,9	Щільність учнів (учнів на км ²)	140,3
Населення (осіб, 2022)	119 573	Сільське населення (%)	8,4
Сільське населення (осіб, 2022)	10 100		

Підсумки розподілу субвенції на 2024 рік:

	К-ть учнів (факт)	К-ть класів (факт)	Сума (тис. грн)	На учня (грн)	На клас (грн)
Учні комунальних ЗЗСО, з них у гірських населених пунктах	17 245	609	298 357,3	17 301	489 913
у тому числі поділ класів на групи	0		33 616,3		
Учні спеціальних ЗЗСО (класів) з них у гірських населених пунктах	0	0	0,0		
у тому числі поділ класів на групи	0		0,0		
Учні НРЦ, з них у гірських населених пунктах	0	35	0,0		
Учні класів з вечірньою формою	0	0	0,0		
Вихованці інтернатів	0		0,0		
Вихованці спеціальних інтернатів	0		0,0		
Вихованці НРЦ	0		0,0		
Асистенти в інклюзивних класах	208	128	21 632,0	104 000	169 000
Учні ЗП(П-Т)О	0	0	0,0		
Студенти ЗФПО і коледжів	0				
Інклюзивно-ресурсні центри	0 ІРЦ		0,0		
Учні приватних ЗЗСО	0	0	0,0		
Простій: немає вчителів на простої			0,0		
Простій: немає ІРЦ на простої			0,0		
Броварська ТГ	17 245	644	319 989,3		

Детальний розрахунок обсягу освітньої субвенції для Броварської міської територіальної громади

Коефіцієнти, що застосовуються для Броварської міської територіальної громади

Розрахунок наповнюваність класів	27,5
Коефіцієнт Кіпп для денних ЗЗСО	0,230
Розподіл на одного учня для педагогічних працівників, які не проводять уроки (денні ЗЗСО), грн	2 647
Коефіцієнт Кіпп для вечірньої форми здобуття освіти	0,230
Розподіл на одного учня для педагогічних працівників, які не проводять уроки (вечірні ЗЗСО), грн	2 647
Коефіцієнт поділу класів на групи при вивченні окремих предметів для учнів групи І	1,150
Коефіцієнт поділу класів на групи при вивченні окремих предметів для учнів групи ІІ	1,101
Коефіцієнт скорочення	0,89

Коефіцієнти та нормативи для всіх засновників шкіл

Норматив бюджетної забезпеченості (грн)	11 510,4
Річна заробітна плата вчителів з нарахуваннями (тис. грн)	247,7
Річна заробітна плата асистентів вчителів з нарахуваннями (тис. грн)	217,0
Річна заробітна плата педагогічних працівників ІРЦ з нарахуваннями (тис. грн)	288,4
Річна заробітна плата педагогічних працівників на простій (тис. грн)	128,0
Сума для ІРЦ (тис. грн)	2 350,3
Сума для ІРЦ на простій (тис. грн)	1 272,9
Розрахунок наповнюваність спеціальних класів (також приватних НРЦ)	9
Розрахунок наповнюваність класів НРЦ	6
Коефіцієнт Кіпп для приватних ЗЗСО, грн	0,23

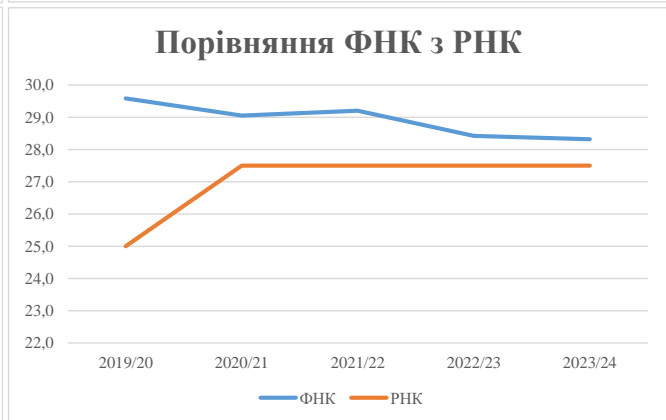
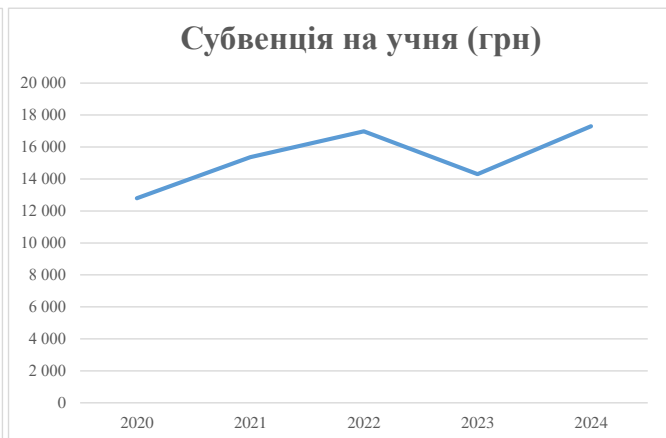
Рівень освіти/ Тип закладу	К-ть учнів	З них учнів гірських населених пунктах	Фактична к-ть класів	Розра- хункова напов- нюваність класу (групи)	Розра- хункова к-ть класів (груп)	К-ть годин навчального плану	К-ть необхідних годин у тиждень	К-ть ставок	Зарплати вчителів, тис. грн	Розподіл на одного учня, для педагогічних працівників, які не проводять уроки, грн	Зарплата педагогічного персоналу, що не проводить уроки, тис. грн	Зарплата разом (без надбавки за гірську місцевість, без поділу на групи), тис. грн	Коефіцієнт поділу класів на групи	К-ть ставок вчителів для поділу класів на групи	Зарплата персоналу, що проводить уроки у групах при поділі класів, тис. грн	Зарплата педагогічного персоналу разом (без надбавки за гірську місцевість), тис. грн	Відсоток учнів гірських ЗЗСО	Надбавка для гірської місцевості	Субвенція всього після застосування коефіцієнта 0,89, тис. грн
Назва колонки	A	B	B	Г	Г	Д	Е	Є	Ж	З	И	І	І	Й	К	Л	М	Н	О
Як розраховано	АКОМ	АКОМ	АКОМ	Формула	A / Г	Формула	Г * Д	Е / 18	Є * 247,72	Формула	A * 3 / 1000	Ж + И	Формула - I	Є (сума ставок) * I	Й * 247,72	I (сума зарплат) / К	Б / А (сума учнів)	0,25 * М * Л	(Л+Н) * 0,89
Учні комунальних ЗЗСО																			
Початкова (1-4)	6 837		243	27,5	249	23	5 727	318,2	78 818	2 647	18 100	96 918							
Базова (5-9)	8 679	0	305	27,5	316	32,7	10 333	574,1	142 210	2 647	22 977	165 187	0,150	152,5	37 771	335 233			298 357,3
Старша (10-11)	1 729		61	27,5	63	35,5	2 237	124,3	30 780	2 647	4 577	35 357							
Простій вчителів	0																		0,0
Учні спеціальних класів, спеціальних шкіл																			
Початкова (1-4)	0		0	9	0	36													
Базова (5-9)	0	0	0	9	0	36							0,101	0,0	0	0			0,0
Старша (10-11)	0		0	9	0	36													
Учні навчально-реабілітаційних центрів																			
Початкова (1-4)	0		0	6	0	36				2 647									
Базова (5-9)	0	0	0	6	0	36				2 647			0,101	0,0	0	0			0,0
Старша (10-11)	0		0	6	0	36				2 647									
Учні, які проживають в пансіонах (кількість ставок = кількість груп * 2)																			
Загальні пансіони	0	0		20	0														0,0
Спеціальні пансіони	0	0		9	0														0,0
НРЦ	0	0		6	0														0,0
Інклюзивні класи																			
Інклюзивна	208	0	128		112			112,0	24 306			24 306					0,0%	0	21 632,0
Учні класів з вечірньою формою здобуття освіти																			
Вечірня форма	0	0	0	16		23													0,0
Заклади професійної (професійно-технічної) освіти																			
ПТНЗ	0	0	0	26															0,0
Разом	17 245		609		628			18 297	1 128,5	276 113		45 654	321 767						319 989,3

Історичні дані щодо учнів комунальних ЗЗСО Броварської міської територіальної громади

Фактичні значення за навчальні роки	2019/20	2020/21	2021/22	2022/23	2023/24
Кількість учнів ЗЗСО	14 851	17 052	17 726	16 835	17 245
ФНК	29,6	29,0	29,2	28,4	28,3
РНК	25,0	27,5	27,5	27,5	27,5
Кількість ЗЗСО	13	13	13	13	13
Середня наповнюваність ЗЗСО	1 142	1 312	1 364	1 295	1 327

Дані за бюджетні роки	2020	2021	2022	2023	2024
Обсяг субвенції (тис. грн)	190 044,8	261 960,4	301 083,9	240 748,2	298 357,3
Субвенція на учня (грн)	12 797	15 362	16 985	14 301	17 301

Зміна за роками	2020/21	2021/22	2022/23	2023/24
Учні (%)	14,8%	4,0%	-5,0%	2,4%
Субвенція (%)	37,8%	14,9%	-20,0%	23,9%
Субвенція на учня (%)	20,0%	10,6%	-15,8%	21,0%
ФНК	-0,53	0,15	-0,78	-0,11

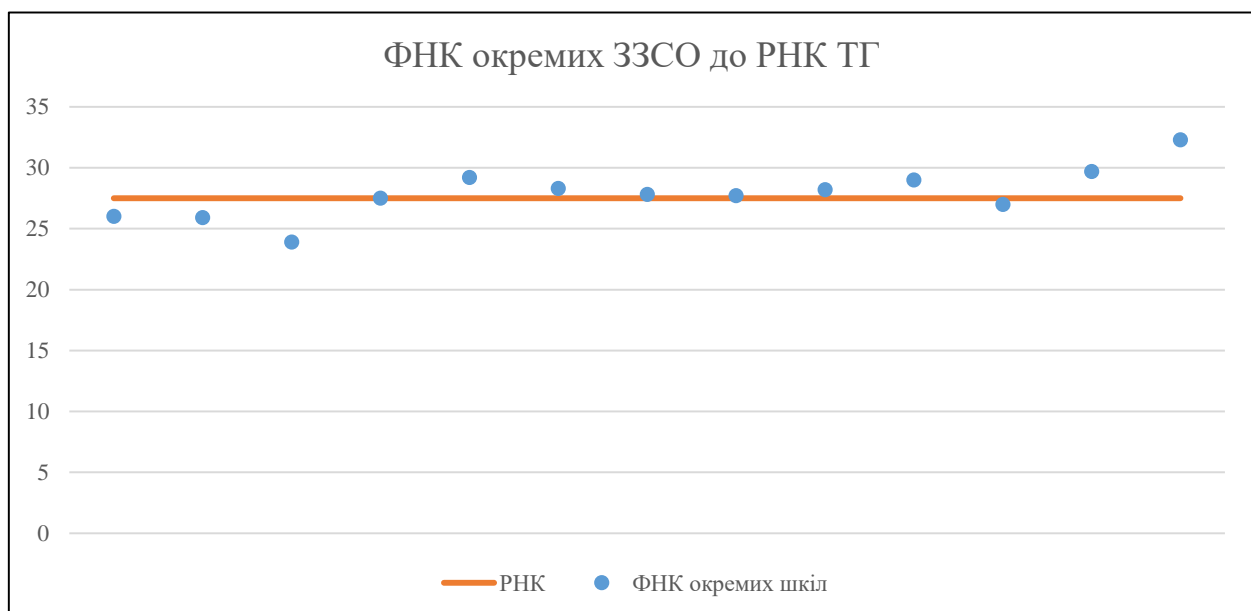


Мережа ЗЗСО Броварської міської територіальної громади

	ЗЗСО		Учні		ФНК
	кількість	відсоток	кількість	відсоток	кількість
Звичайний ЗЗСО	13	100,0%	17 245	100,0%	28,3
Опорний ЗЗСО					
Філія ЗЗСО					
Загалом	13	100,0%	17 245	100,0%	28,3

ЗЗСО крім спеціальних та НРЦ	ЗЗСО		Учні		ФНК
	кількість	відсоток	кількість	відсоток	кількість
ЗЗСО з ФНК більш ніж 28,5 (РНК + 1)	4	30,8%	6 883	39,9%	30,2
ЗЗСО з ФНК від 26,5 до 28,5	6	46,2%	8 559	49,6%	27,7
ЗЗСО з ФНК менш ніж 26,5 (РНК - 1)	3	23,1%	1 803	10,5%	25,0
ЗЗСО без класів					
Загалом (крім спеціальних та НРЦ)	13	100,0%	17 245	100,0%	28,3

	ЗЗСО		Учні		ФНК
	кількість	відсоток	кількість	відсоток	кількість
Менше 20 учнів					
Від 20 до 50 учнів					
Від 50 до 100 учнів					
Від 100 до 200 учнів					
Від 200 до 300 учнів					
Від 300 до 400 учнів	1	7,7%	338	2,0%	26,0
Від 400 до 600 учнів					
Від 600 до 800 учнів	2	15,4%	1 465	8,5%	24,8
Від 800 до 1000 учнів	3	23,1%	2 803	16,3%	28,3
Від 1000 до 1500 учнів	1	7,7%	1 305	7,6%	27,8
Більше 1500 учнів	6	46,2%	11 334	65,7%	29,0
Загалом	13	100,0%	17 245	100,0%	28,3



На графіку школи упорядковані за збільшенням наповнюваності

**Перелік закладів загальної середньої освіти Броварської міської територіальної громади
РНК = 27,5, ФНК = 28,31**

↑	ЗЗСО з ФНК більш ніж 28,5 (РНК + 1)
↔	ЗЗСО з ФНК від 26,5 до 28,5
↓	ЗЗСО з ФНК менш ніж 26,5 (РНК - 1)
—	ЗЗСО без класів

ID в АІКОМ	Назва ЗЗСО	Факт. ступінь	Статус	ID в АІКОМ опорного ЗЗСО	Кількість учнів	з них за індивід. формою	Кількість класів	ФНК	
21680	Броварський ліцей №5 ЛПшГ	I-III			2102	351	65	32,3	↑
21682	Броварський ліцей №7 ЛПшГ	I-III			2021	112	68	29,7	↑
21678	Броварський ліцей №3 ЛПшГ	I-III			933	153	32	29,2	↑
21677	Броварський ліцей №2 ім. В.О. Сухомлинського ЛПшГ	I-III			1827	10	63	29	↑
21681	Броварський ліцей №6 ЛПшГ	I-III			991	77	35	28,3	↔
21684	Броварський ліцей №9 ЛПшГ	I-III			1807	107	64	28,2	↔
21679	Броварський ліцей №4 ім.С.І. Олійника ЛПшГ	I-III			1305	96	47	27,8	↔
23519	Броварський ліцей №8 ЛПшГ	I-III			1605	9	58	27,7	↔
21671	Требухівський ліцей ЛПшГ	I-III			879	17	32	27,5	↔
21685	Броварський ліцей №10 ЛПшГ	I-III			1972	22	73	27	↔
23549	Броварський ліцей №11 ЛДПшГ	I-II			338	23	13	26	↓
21659	Княжицький ліцей ЛПшГ	I-III			725	2	28	25,9	↓
21676	Броварський ліцей №1 ЛПшГ	I-III			740	8	31	23,9	↓