



## ІНФОРМАЦІЙНА ДОВІДКА ЩОДО РОЗРАХУНКУ ОБСЯГУ ОСВІТНЬОЇ СУБВЕНЦІЇ НА 2024 РІК

### БОРЩАГІВСЬКА ТГ

#### Базова інформація про засновника:

Засновник	Борщягівська сільська територіальна громада		
Код бюджету	1052900000		
Область	Київська	Фактична наповнюваність класів	31,7
Тип	Сільська ТГ	Розрахункова наповнюваність класів	27,5
Площа (км <sup>2</sup> )	38,9	Щільність учнів (учнів на км <sup>2</sup> )	182,4
Населення (осіб, 2022)	21 894	Сільське населення (%)	100,0
Сільське населення (осіб, 2022)	21 894		

#### Підсумки розподілу субвенції на 2024 рік:

	К-ть учнів (факт)	К-ть класів (факт)	Сума (тис. грн)	На учня (грн)	На клас (грн)
Учні комунальних ЗЗСО,	7 096	224	140 283,8	19 769	626 267
з них у гірських населених пунктах	0				
у тому числі поділ класів на групи			13 272,6		
Учні спеціальних ЗЗСО (класів)	0	0	0,0		
з них у гірських населених пунктах	0				
у тому числі поділ класів на групи			0,0		
Учні НРЦ,	0	35	0,0		
з них у гірських населених пунктах	0				
Учні класів з вечірньою формою	0	0	0,0		
Вихованці інтернатів	0		0,0		
Вихованці спеціальних інтернатів	0		0,0		
Вихованці НРЦ	0		0,0		
Асистенти в інклюзивних класах	54	37	5 987,4	110 878	161 822
Учні ЗП(П-Т)О	0	0	0,0		
Студенти ЗФПО і коледжів	0				
Інклюзивно-ресурсні центри	0 ІРЦ		0,0		
Учні приватних ЗЗСО	0	0	0,0		
Простій: немає вчителів на простої			0,0		
Простій: немає ІРЦ на простої			0,0		
<b>Борщягівська ТГ</b>	<b>7 096</b>	<b>259</b>	<b>146 271,2</b>		

**Детальний розрахунок обсягу освітньої субвенції для Боршагівської сільської територіальної громади**

**Коефіцієнти, що застосовуються для Боршагівської сільської територіальної громади**

Розрахункова наповненість класів	27,5
Коефіцієнт Кіпп для денних ЗЗСО	0,530
Розподіл на одного учня для педагогічних працівників, які не проводять уроки (денні ЗЗСО), грн	6 101
Коефіцієнт Кіпп для вечірньої форми здобуття освіти	0,530
Розподіл на одного учня для педагогічних працівників, які не проводять уроки (вечірні ЗЗСО), грн	6 101
Коефіцієнт поділу класів на групи при вивченні окремих предметів для учнів групи І	1,150
Коефіцієнт поділу класів на групи при вивченні окремих предметів для учнів групи ІІ	1,101
Коефіцієнт скорочення	0,89

**Коефіцієнти та нормативи для всіх засновників шкіл**

Норматив бюджетної забезпеченості (грн)	11 510,4
Річна заробітна плата вчителів з нарахуваннями (тис. грн)	247,7
Річна заробітна плата асистентів вчителів з нарахуваннями (тис. грн)	217,0
Річна заробітна плата педагогічних працівників ІРЦ з нарахуваннями (тис. грн)	288,4
Річна заробітна плата педагогічних працівників на простій (тис. грн)	128,0
Сума для ІРЦ (тис. грн)	2 350,3
Сума для ІРЦ на простій (тис. грн)	1 272,9
Розрахункова наповненість спеціальних класів (також приватних НРЦ)	9
Розрахункова наповненість класів НРЦ	6
Коефіцієнт Кіпп для приватних ЗЗСО, грн	0,23

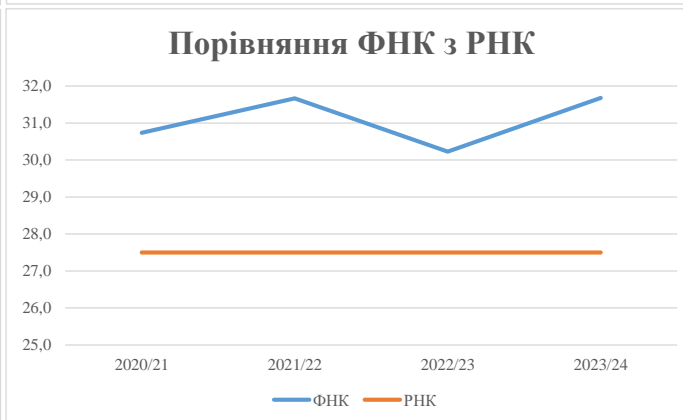
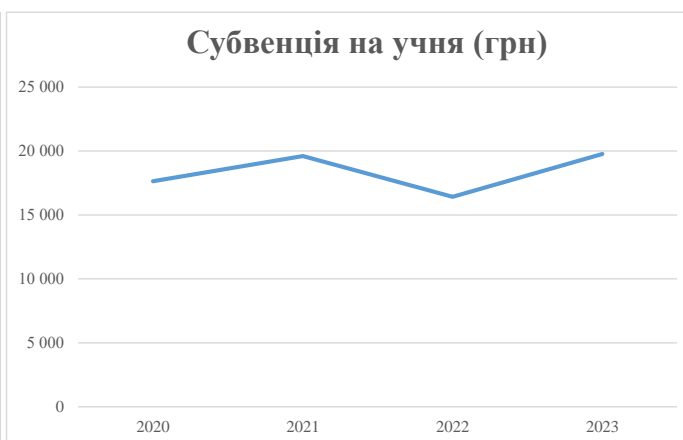
Рівень освіти/ Тип закладу	К-ть учнів	З них учнів гірських населених пунктах	Фактична к-ть класів	Розра- хункова напов- неність класу (групи)	Розра- хункова к-ть класів (груп)	К-ть годин навчального плану	К-ть необхідних годин у тиждень	К-ть ставок	Зарплати вчителів, тис. грн	Розподіл на одного учня, для педагогічних працівників, які не проводять уроки, грн	Зарплата педагогічного персоналу, що не проводить уроки, тис. грн	Зарплата разом (без надбавки за гірську місцевість, без поділу на групи), тис. грн	Коефіцієнт поділу класів на групи	К-ть ставок педагогічного персоналу для проведення уроки у групах при поділі класів, тис. грн	Зарплата педагогічного персоналу разом (без надбавки за гірську місцевість), тис. грн	Відсоток учнів гірських ЗЗСО	Надбавка для гірської місцевості	Субвенція всього після застосування коефіцієнта 0,89, тис. грн	
Назва колонки	А	Б	В	Г	Г	Д	Е	Є	Ж	З	И	І	І	Й	К	Л	М	Н	О
Як розраховано	АКОМ	АКОМ	АКОМ	Формула	А / Г	Формула	Г * Д	Е / 18	Є * 247,72	Формула	А * 3 / 1000	Ж + И	Формула - І	Є (сума ставок) * І	Й * 247,72	І (сума зарплат) / К	Б / А (сума учнів)	0,25 * М * Л	(Л+Н) * 0,89
<b>Учні комунальних ЗЗСО</b>																			
Початкова (1-4)	3 657		119	27,5	133	23	3 059	169,9	42 099	6 101	22 310	64 409							
Базова (5-9)	3 006	0	89	27,5	110	32,7	3 597	199,8	49 504	6 101	18 338	67 842	0,150	60,2	14 913	157 622			140 283,8
Старша (10-11)	433		16	27,5	16	35,5	568	31,6	7 817	6 101	2 642	10 459							
Простій вчителів	0																		0,0
<b>Учні спеціальних класів, спеціальних шкіл</b>																			
Початкова (1-4)	0		0	9	0	36													
Базова (5-9)	0	0	0	9	0	36							0,101	0,0	0	0			0,0
Старша (10-11)	0		0	9	0	36													
<b>Учні навчально-реабілітаційних центрів</b>																			
Початкова (1-4)	0		0	6	0	36				6 101									
Базова (5-9)	0	0	0	6	0	36				6 101			0,101	0,0	0	0			0,0
Старша (10-11)	0		0	6	0	36				6 101									
<b>Учні, які проживають в пансіонах (кількість ставок = кількість груп * 2)</b>																			
Загальні пансіони	0	0		20	0														0,0
Спеціальні пансіони	0	0		9	0														0,0
НРЦ	0	0		6	0														0,0
<b>Інклюзивні класи</b>																			
Інклюзивна	54	0	37		31			31,0	6 727			6 727					0,0%	0	5 987,4
<b>Учні класів з вечірньою формою здобуття освіти</b>																			
Вечірня форма	0	0	0	16		23													0,0
<b>Заклади професійної (професійно-технічної) освіти</b>																			
ПТНЗ	0	0	26																0,0
<b>Разом</b>	<b>7 096</b>		<b>224</b>		<b>259</b>			<b>7 224</b>	<b>432,3</b>	<b>106 147</b>		<b>43 289</b>	<b>149 437</b>						<b>146 271,2</b>

## Історичні дані щодо учнів комунальних ЗЗСО Борщівської сільської територіальної громади

Фактичні значення за навчальні роки	2020/21	2021/22	2022/23	2023/24
Кількість учнів ЗЗСО	4 856	5 795	6 636	7 096
ФНК	30,7	31,7	30,2	31,7
РНК	27,5	27,5	27,5	27,5
Кількість ЗЗСО	4	4	4	4
Середня наповнюваність ЗЗСО	1 214	1 449	1 659	1 774

Дані за бюджетні роки	2021	2022	2023	2024
Обсяг субвенції (тис. грн)	85 639,0	113 616,5	108 965,6	140 283,8
Субвенція на учня (грн)	17 636	19 606	16 420	19 769

Зміна за роками	2020/21	2021/22	2022/23	2023/24
Учні (%)		19,3%	14,5%	6,9%
Субвенція (%)		32,7%	-4,1%	28,7%
Субвенція на учня (%)		11,2%	-16,2%	20,4%
ФНК		0,93	-1,44	1,45



## Мережа ЗЗСО Борщагівської сільської територіальної громади

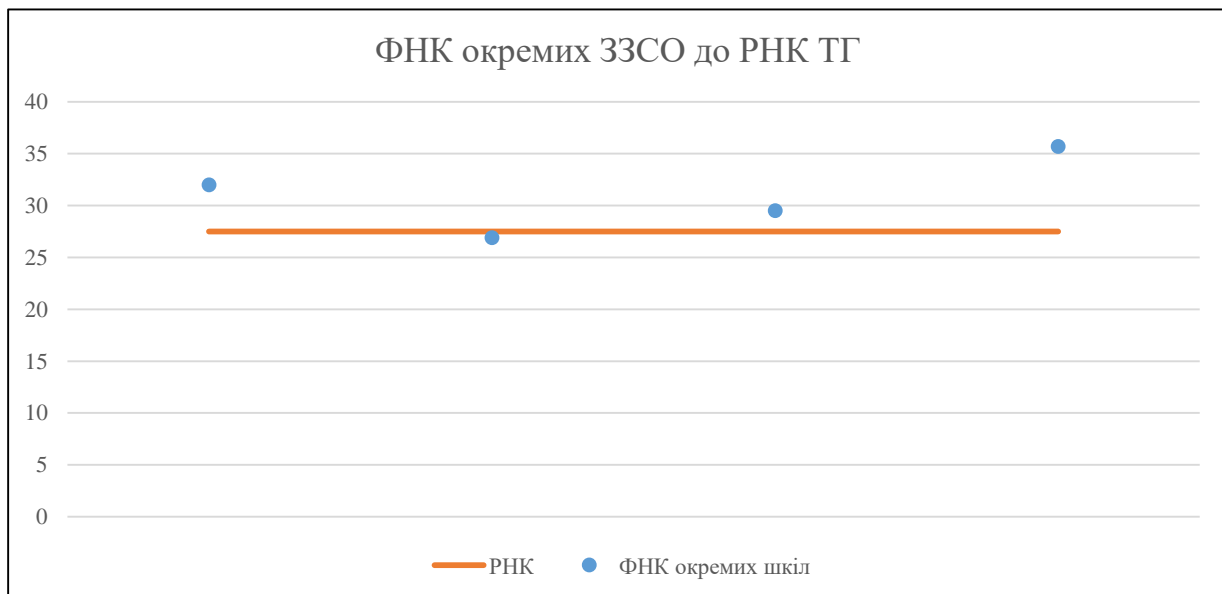
	ЗЗСО		Учні		ФНК
	кількість	відсоток	кількість	відсоток	кількість
Звичайний ЗЗСО	2	50,0%	4 880	68,8%	32,5
Опорний ЗЗСО	1	25,0%	1 832	25,8%	29,5
Філія ЗЗСО	1	25,0%	384	5,4%	32,0
Загалом	4	100,0%	7 096	100,0%	31,7

Філії на один опорний ЗЗСО 

1,0
-----

	ЗЗСО		Учні		ФНК
	кількість	відсоток	кількість	відсоток	кількість
<b>ЗЗСО крім спеціальних та НРЦ</b>					
ЗЗСО з ФНК більш ніж 28,5 (РНК + 1)	3	75,0%	5 644	79,5%	33,2
ЗЗСО з ФНК від 26,5 до 28,5	1	25,0%	1 452	20,5%	26,9
ЗЗСО з ФНК менш ніж 26,5 (РНК - 1)					
ЗЗСО без класів					
Загалом (крім спеціальних та НРЦ)	4	100,0%	7 096	100,0%	31,7

	ЗЗСО		Учні		ФНК
	кількість	відсоток	кількість	відсоток	кількість
Менше 20 учнів					
Від 20 до 50 учнів					
Від 50 до 100 учнів					
Від 100 до 200 учнів					
Від 200 до 300 учнів					
Від 300 до 400 учнів	1	25,0%	384	5,4%	32,0
Від 400 до 600 учнів					
Від 600 до 800 учнів					
Від 800 до 1000 учнів					
Від 1000 до 1500 учнів	1	25,0%	1 452	20,5%	26,9
Більше 1500 учнів	2	50,0%	5 260	74,1%	33,3
Загалом	4	100,0%	7 096	100,0%	31,7



На графіку школи упорядковані за збільшенням наповнюваності

**Перелік закладів загальної середньої освіти Борщагівської сільської територіальної громади**  
**РНК = 27,5, ФНК = 31,67**

↑	ЗЗСО з ФНК більш ніж 28,5 (РНК + 1)
↔	ЗЗСО з ФНК від 26,5 до 28,5
↓	ЗЗСО з ФНК менш ніж 26,5 (РНК - 1)
—	ЗЗСО без класів

<b>ID в АІКОМ</b>	<b>Назва ЗЗСО</b>	<b>Факт. ступінь</b>	<b>Статус</b>	<b>ID в АІКОМ опорного ЗЗСО</b>	<b>Кількість учнів</b>	<b>з них за індивід. формою</b>	<b>Кількість класів</b>	<b>ФНК</b>	
22229	Софіївсько-Борщагівський ЛПШГ I-III ст	I-III			3428	419	96	35,7	↑
23457	Чайківська філія Ліцею №1 Пш I ст	I	Філія	23820	384	106	12	32	↑
23820	Ліцей №1 ЛПШГ I-III ст.ОЗ	I-III	Опорна		1832	266	62	29,5	↑
22227	КЗЗСО "Ліцей Петропавлівський"	I-III			1452	213	54	26,9	↔