



ІНФОРМАЦІЙНА ДОВІДКА ЩОДО РОЗРАХУНКУ ОБСЯГУ ОСВІТНЬОЇ СУБВЕНЦІЇ НА 2024 РІК

БОРОДЯНСЬКА ТГ

Базова інформація про засновника:

Засновник	Бородянська селищна територіальна громада		
Код бюджету	1051100000		
Область	Київська	Фактична наповнюваність класів	16,2
Тип	Селищна ТГ	Розрахункова наповнюваність класів	17,5
Площа (км ²)	513,1	Щільність учнів (учнів на км ²)	5,2
Населення (осіб, 2022)	25 332	Сільське населення (%)	48,5
Сільське населення (осіб, 2022)	12 288		

Підсумки розподілу субвенції на 2024 рік:

	К-ть учнів (факт)	К-ть класів (факт)	Сума (тис. грн)	На учня (грн)	На клас (грн)
Учні комунальних ЗЗСО, з них у гірських населених пунктах	2 680 0	165	67 894,8	25 334	411 483
у тому числі поділ класів на групи			937,6		
Учні спеціальних ЗЗСО (класів) з них у гірських населених пунктах	0 0	0	0,0		
у тому числі поділ класів на групи			0,0		
Учні НРЦ, з них у гірських населених пунктах	0 0	35	0,0		
Учні класів з вечірньою формою	0	0	0,0		
Вихованці інтернатів	0		0,0		
Вихованці спеціальних інтернатів	0		0,0		
Вихованці НРЦ	0		0,0		
Асистенти в інклюзивних класах	35	29	5 601,1	160 033	193 143
Учні ЗП(П-Т)О	0	0	0,0		
Студенти ЗФПО і коледжів	0				
Інклюзивно-ресурсні центри	0 ІРЦ		0,0		
Учні приватних ЗЗСО	0	0	0,0		
Простій: немає вчителів на простої			0,0		
Простій: немає ІРЦ на простої			0,0		
Бородянська ТГ	2 680	200	73 495,9		

Детальний розрахунок обсягу освітньої субвенції для Бородянської селищної територіальної громади

Коефіцієнти, що застосовуються для Бородянської селищної територіальної громади

Розрахунок наповнюваність класів	17,5
Коефіцієнт Кіпп для денних ЗЗСО	0,430
Розподіл на одного учня для педагогічних працівників, які не проводять уроки (денні ЗЗСО), грн	4 949
Коефіцієнт Кіпп для вечірньої форми здобуття освіти	0,430
Розподіл на одного учня для педагогічних працівників, які не проводять уроки (вечірні ЗЗСО), грн	4 949
Коефіцієнт поділу класів на групи при вивченні окремих предметів для учнів групи І	1,017
Коефіцієнт поділу класів на групи при вивченні окремих предметів для учнів групи ІІ	1,047
Коефіцієнт скорочення	0,89

Коефіцієнти та нормативи для всіх засновників шкіл

Норматив бюджетної забезпеченості (грн)	11 510,4
Річна заробітна плата вчителів з нарахуваннями (тис. грн)	247,7
Річна заробітна плата асистентів вчителів з нарахуваннями (тис. грн)	217,0
Річна заробітна плата педагогічних працівників ІРЦ з нарахуваннями (тис. грн)	288,4
Річна заробітна плата педагогічних працівників на простій (тис. грн)	128,0
Сума для ІРЦ (тис. грн)	2 350,3
Сума для ІРЦ на простій (тис. грн)	1 272,9
Розрахунок наповнюваність спеціальних класів (також приватних НРЦ)	9
Розрахунок наповнюваність класів НРЦ	6
Коефіцієнт Кіпп для приватних ЗЗСО, грн	0,23

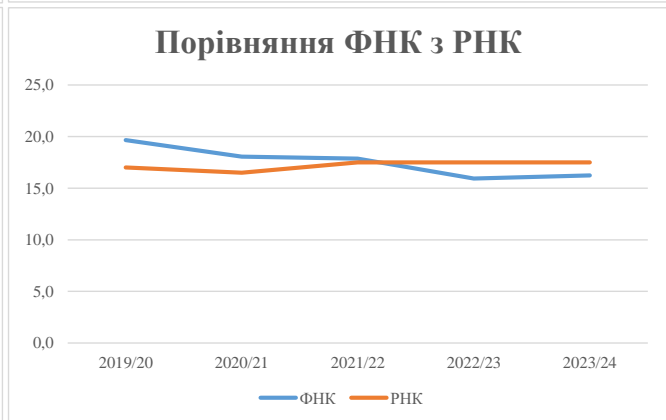
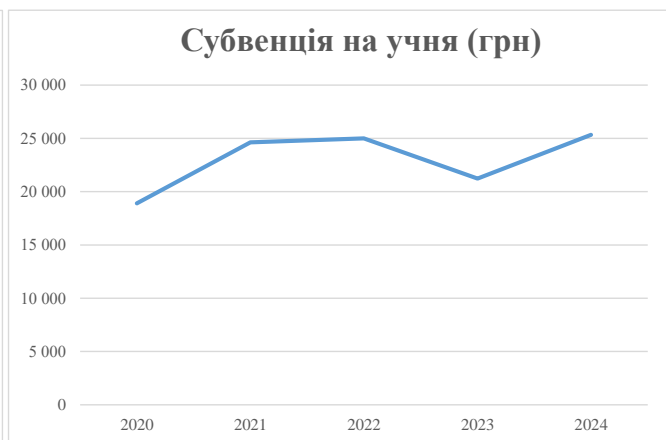
Рівень освіти/ Тип закладу	К-ть учнів	З них учнів гірських населених пунктах	Фактична к-ть класів	Розра- хункова напов- нюваність класу (групи)	Розра- хункова к-ть класів (груп)	К-ть годин навчального плану	К-ть необхідних годин у тиждень	К-ть ставок	Зарплати вчителів, тис. грн	Розподіл на одного учня, для педагогічних працівників, які не проводять уроки, грн	Зарплата педагогічного персоналу, що не проводить уроки, тис. грн	Зарплата разом (без надбавки за гірську місцевість, без поділу на групи), тис. грн	Коефіцієнт поділу класів на групи	К-ть ставок вчителів для поділу класів на групи	Зарплата персоналу, що проводить уроки у групах при поділі класів, тис. грн	Зарплата педагогічного персоналу разом (без надбавки за гірську місцевість), тис. грн	Відсоток учнів гірських ЗЗСО	Надбавка для гірської місцевості	Субвенція всього після застосування коефіцієнта 0,89, тис. грн	
Назва колонки	A	B	B	Г	Г	Д	Е	Є	Ж	З	И	І	І	Й	К	Л	М	Н	О	
Як розраховано	АКОМ	АКОМ	АКОМ	Формула	A / Г	Формула	Г * Д	Е / І8	Є * 247,72	Формула	A * 3 / 1000	Ж + И	Формула - І	Є (сума ставок) * І	Й * 247,72	І (сума зарплат) + К	Б / А (сума учнів)	0,25 * М * Л	(І+Н) * 0,89	
Учні комунальних ЗЗСО																				
Початкова (1-4)	1 020		67	17,5	59	23	1 357	75,4	18 676	4 949	5 048	23 724								
Базова (5-9)	1 416	0	85	17,5	81	32,7	2 649	147,2	36 453	4 949	7 008	43 461	0,017	4,3	1 053	76 286			67 894,8	
Старша (10-11)	244		13	17,5	14	35,5	497	27,6	6 840	4 949	1 208	8 048								
Простий вчителів	0																			0,0
Учні спеціальних класів, спеціальних шкіл																				
Початкова (1-4)	0		0	9	0	36														
Базова (5-9)	0	0	0	9	0	36							0,047	0,0	0	0				0,0
Старша (10-11)	0		0	9	0	36														
Учні навчально-реабілітаційних центрів																				
Початкова (1-4)	0		0	6	0	36				4 949										
Базова (5-9)	0	0	0	6	0	36				4 949			0,047	0,0	0	0				0,0
Старша (10-11)	0		0	6	0	36				4 949										
Учні, які проживають в пансіонах (кількість ставок = кількість груп * 2)																				
Загальні пансіони	0	0		20	0															0,0
Спеціальні пансіони	0	0		9	0															0,0
НРЦ	0	0		6	0															0,0
Інклюзивні класи																				
Інклюзивна	35	0	29		29			29,0	6 293			6 293						0,0%	0	5 601,1
Учні класів з вечірньою формою здобуття освіти																				
Вечірня форма	0	0	0	16		23														0,0
Заклади професійної (професійно-технічної) освіти																				
ПТНЗ	0	0	0	26																0,0
Разом	2 680		165		154			4 503	279,2	68 262		13 265	81 526							73 495,9

Історичні дані щодо учнів комунальних ЗЗСО Бородянської селищної територіальної громади

Фактичні значення за навчальні роки	2019/20	2020/21	2021/22	2022/23	2023/24
Кількість учнів ЗЗСО	2 536	2 999	3 036	2 870	2 680
ФНК	19,7	18,1	17,9	15,9	16,2
РНК	17,0	16,5	17,5	17,5	17,5
Кількість ЗЗСО	14	14	14	14	13
Середня наповнюваність ЗЗСО	181	214	217	205	206

Дані за бюджетні роки	2020	2021	2022	2023	2024
Обсяг субвенції (тис. грн)	47 939,7	73 847,5	75 885,1	60 945,3	67 894,8
Субвенція на учня (грн)	18 904	24 624	24 995	21 239	25 334

Зміна за роками	2020/21	2021/22	2022/23	2023/24
Учні (%)	18,3%	1,2%	-5,5%	-6,6%
Субвенція (%)	54,0%	2,8%	-19,7%	11,4%
Субвенція на учня (%)	30,3%	1,5%	-15,0%	19,3%
ФНК	-1,59	-0,21	-1,92	0,31



Мережа ЗЗСО Бородянської селищної територіальної громади

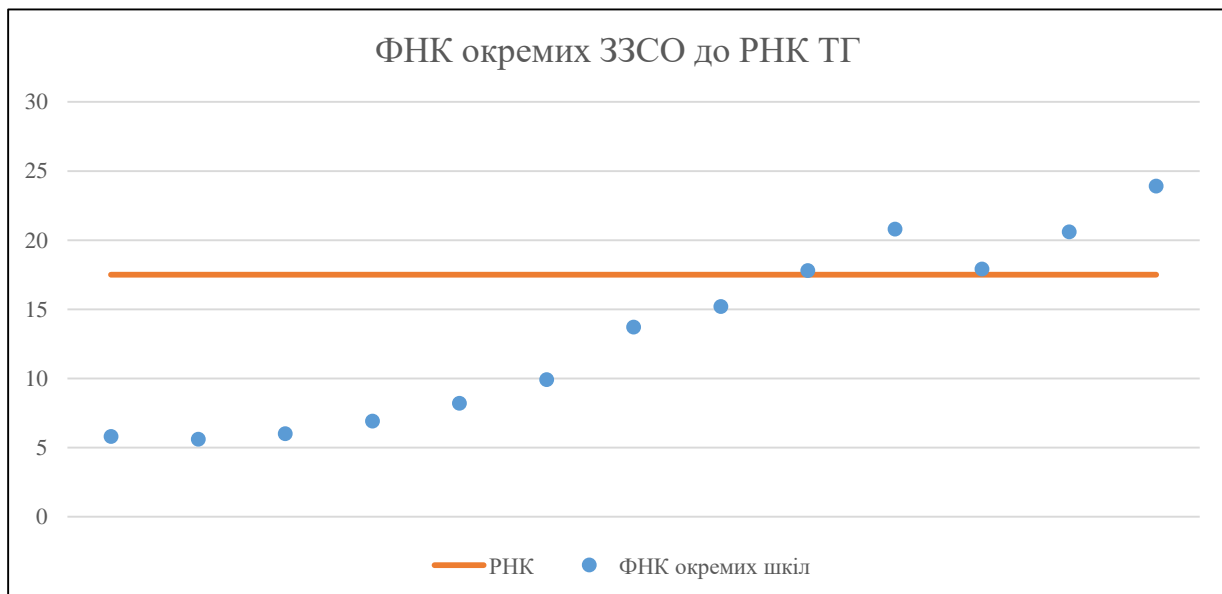
	ЗЗСО		Учні		ФНК
	кількість	відсоток	кількість	відсоток	кількість
Звичайний ЗЗСО	9	69,2%	2 126	79,3%	16,7
Опорний ЗЗСО	2	15,4%	480	17,9%	19,2
Філія ЗЗСО	2	15,4%	74	2,8%	5,7
Загалом	13	100,0%	2 680	100,0%	16,2

Філії на один опорний ЗЗСО

1,0

	ЗЗСО		Учні		ФНК
	кількість	відсоток	кількість	відсоток	кількість
ЗЗСО крім спеціальних та НРЦ					
ЗЗСО з ФНК більш ніж 18,5 (РНК + 1)	3	23,1%	1 623	60,6%	22,2
ЗЗСО з ФНК від 16,5 до 18,5	2	15,4%	429	16,0%	17,9
ЗЗСО з ФНК менш ніж 16,5 (РНК - 1)	8	61,5%	628	23,4%	9,2
ЗЗСО без класів					
Загалом (крім спеціальних та НРЦ)	13	100,0%	2 680	100,0%	16,2

	ЗЗСО		Учні		ФНК
	кількість	відсоток	кількість	відсоток	кількість
Менше 20 учнів					
Від 20 до 50 учнів	2	15,4%	74	2,8%	5,7
Від 50 до 100 учнів	4	30,8%	279	10,4%	7,8
Від 100 до 200 учнів	3	23,1%	453	16,9%	15,6
Від 200 до 300 учнів	2	15,4%	480	17,9%	19,2
Від 300 до 400 учнів					
Від 400 до 600 учнів	1	7,7%	535	20,0%	20,6
Від 600 до 800 учнів					
Від 800 до 1000 учнів	1	7,7%	859	32,1%	23,9
Від 1000 до 1500 учнів					
Більше 1500 учнів					
Загалом	13	100,0%	2 680	100,0%	16,2



На графіку школи упорядковані за збільшенням наповнюваності

**Перелік закладів загальної середньої освіти Бородянської селищної територіальної громади
РНК = 17,5, ФНК = 16,24**

↑	ЗЗСО з ФНК більш ніж 18,5 (РНК + 1)
↔	ЗЗСО з ФНК від 16,5 до 18,5
↓	ЗЗСО з ФНК менш ніж 16,5 (РНК - 1)
—	ЗЗСО без класів

ID в АІКОМ	Назва ЗЗСО	Факт. ступінь	Статус	ID в АІКОМ опорного ЗЗСО	Кількість учнів	з них за індивід. формою	Кількість класів	ФНК	
21601	Бородянський ЛПшГ I-III ст.	I-III			859	65	36	23,9	↑
21609	ОЗ Новозаліський ЛДПшГ I-III ст.	I-III	Опорна		229	24	11	20,8	↑
21600	БОРОДЯНСЬКИЙ ЛПшГ I-III ст. №1	I-III			535	55	26	20,6	↑
21602	ОЗ Загальцівський ЛДПшГ I-III ст.	I-III	Опорна		251	30	14	17,9	↔
21623	Пилиповицька ГПш I-II ст.	I-II			178	27	10	17,8	↔
21614	Дружнянська ГПш I-II ступенів	I-II			152	23	10	15,2	↓
21613	Бородянський ГПш I-II ступенів	I-II			123	14	9	13,7	↓
21620	Новогребельська ГДПш I-II ст.	I-II			89	5	9	9,9	↓
21606	Мирчанська ГДПш I - II ст.	I-II			74	16	9	8,2	↓
21621	Новокорогодська ГДПш I-II ст.	I-II			62	11	9	6,9	↓
21619	Майданівська ГПш I-II ст	I-II			54	10	9	6	↓
21616	філія Качалівська ГПш I-II ст.	I-II	Філія	21602	35	3	6	5,8	↓
21624	філія Шибенська ГДПш I-II ст.	I-II	Філія	21609	39	7	7	5,6	↓