



## ІНФОРМАЦІЙНА ДОВІДКА ЩОДО РОЗРАХУНКУ ОБСЯГУ ОСВІТНЬОЇ СУБВЕНЦІЇ НА 2024 РІК

### СВІТЛОВДСЬКА ТГ

#### Базова інформація про засновника:

Засновник	Світловодська міська територіальна громада		
Код бюджету	1155000000		
Область	Кіровоградська	Фактична наповнюваність класів	23,7
Тип	Міська ТГ	Розрахункова наповнюваність класів	24,0
Площа (км <sup>2</sup> )	288,2	Щільність учнів (учнів на км <sup>2</sup> )	16,2
Населення (осіб, 2022)	54 570	Сільське населення (%)	6,0
Сільське населення (осіб, 2022)	3 262		

#### Підсумки розподілу субвенції на 2024 рік:

	К-ть учнів (факт)	К-ть класів (факт)	Сума (тис. грн)	На учня (грн)	На клас (грн)
Учні комунальних ЗЗСО, з них у гірських населених пунктах	4 660 0	197	88 162,4	18 919	447 525
у тому числі поділ класів на групи			7 016,6		
Учні спеціальних ЗЗСО (класів) з них у гірських населених пунктах	0 0	0	0,0		
у тому числі поділ класів на групи			0,0		
Учні НРЦ, з них у гірських населених пунктах	0 0	35	0,0		
Учні класів з вечірньою формою	92	4	1 690,3	18 373	422 576
Вихованці інтернатів	0		0,0		
Вихованці спеціальних інтернатів	0		0,0		
Вихованці НРЦ	0		0,0		
Асистенти в інклюзивних класах	72	42	7 725,7	107 302	183 946
Учні ЗП(П-Т)О	0	0	0,0		
Студенти ЗФПО і коледжів	0				
Інклюзивно-ресурсні центри	0 ІРЦ		0,0		
Учні приватних ЗЗСО	0	0	0,0		
Простій: немає вчителів на простої			0,0		
Простій: немає ІРЦ на простої			0,0		
<b>Світловодська ТГ</b>	<b>4 752</b>	<b>236</b>	<b>97 578,4</b>		

**Детальний розрахунок обсягу освітньої субвенції для Світловодської міської територіальної громади**

**Коефіцієнти, що застосовуються для Світловодської міської територіальної громади**

Розрахункова наповненість класів	24,0
Коефіцієнт Кіпп для денних ЗССО	0,230
Розподіл на одного учня для педагогічних працівників, які не проводять уроки (денні ЗССО), грн	2 647
Коефіцієнт Кіпп для вечірньої форми здобуття освіти	0,230
Розподіл на одного учня для педагогічних працівників, які не проводять уроки (вечірні ЗССО), грн	2 647
Коефіцієнт поділу класів на групи при вивченні окремих предметів для учнів групи І	1,100
Коефіцієнт поділу класів на групи при вивченні окремих предметів для учнів групи ІІ	1,047
Коефіцієнт скорочення	0,89

**Коефіцієнти та нормативи для всіх засновників шкіл**

Норматив бюджетної забезпеченості (грн)	11 510,4
Річна заробітна плата вчителів з нарахуваннями (тис. грн)	247,7
Річна заробітна плата асистентів вчителів з нарахуваннями (тис. грн)	217,0
Річна заробітна плата педагогічних працівників ІРЦ з нарахуваннями (тис. грн)	288,4
Річна заробітна плата педагогічних працівників на простій (тис. грн)	128,0
Сума для ІРЦ (тис. грн)	2 350,3
Сума для ІРЦ на простій (тис. грн)	1 272,9
Розрахункова наповненість спеціальних класів (також приватних НРЦ)	9
Розрахункова наповненість класів НРЦ	6
Коефіцієнт Кіпп для приватних ЗССО, грн	0,23

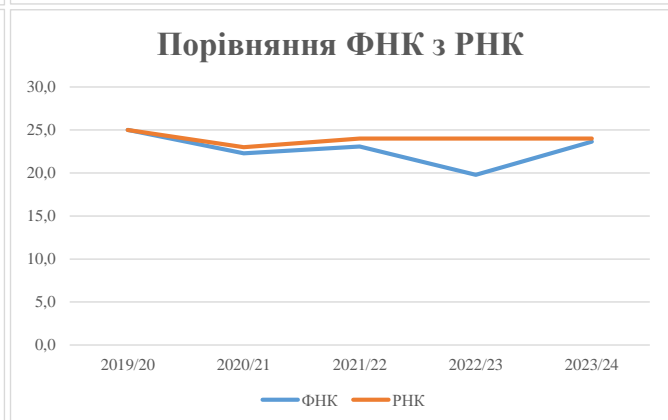
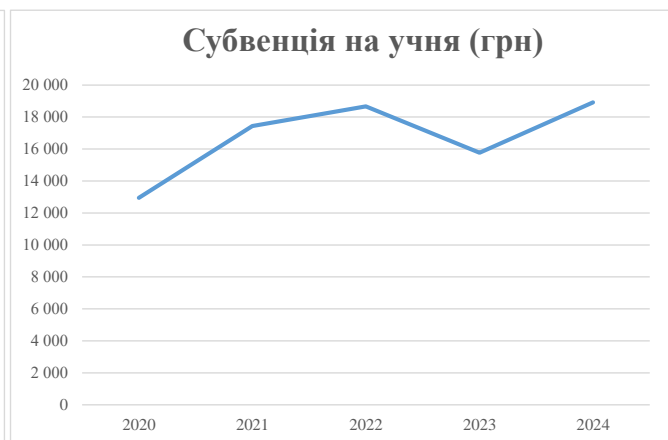
Рівень освіти/ Тип закладу	К-ть учнів	З них учнів гірських населених пунктах	Фактична к-ть класів	Розра- хункова напов- неність класу (групи)	Розра- хункова к-ть класів (груп)	К-ть годин навчального плану	К-ть необхідних годин у тиждень	К-ть ставок	Зарплати вчителів, тис. грн	Розподіл на одного учня, для педагогічних працівників, які не проводять уроки, грн	Зарплата педагогічного персоналу, що не проводить уроки, тис. грн	Зарплата разом (без надбавки за гірську місцевість, без поділу на групи), тис. грн	Коефіцієнт поділу класів на групи	К-ть ставок поділу класів на групи	Зарплата персоналу, що проводить уроки у групах при поділі класів, тис. грн	Зарплата педагогічного персоналу разом (без надбавки за гірську місцевість), тис. грн	Відсоток учнів гірських ЗССО	Надбавка для гірської місцевості	Субвенція всього після застосування коефіцієнта 0,89, тис. грн	
Назва колонки	А	Б	В	Г	Г	Д	Е	Є	Ж	З	И	І	І	Й	К	Л	М	Н	О	
Як розраховано	АКОМ	АКОМ	АКОМ	Формула	А / Г	Формула	Г * Д	Е / 18	Є * 247,72	Формула	А * 3 / 1000	Ж + И	Формула - І	Є (сума ставок) * І	Й * 247,72	І (сума зарплат) / К	Б / А (сума учнів)	0,25 * М * Л	(Л+Н) * 0,89	
<b>Учні комунальних ЗССО</b>																				
Початкова (1-4)	1 720		78	24,0	72	23	1 656	92,0	22 791	2 647	4 554	27 344								
Базова (5-9)	2 513	0	105	24,0	105	32,7	3 434	190,8	47 253	2 647	6 653	53 906	0,100	31,8	7 884	99 059			88 162,4	
Старша (10-11)	427		14	24,0	18	35,5	639	35,5	8 794	2 647	1 130	9 925								
Простій вчителів	0																		0,0	
<b>Учні спеціальних класів, спеціальних шкіл</b>																				
Початкова (1-4)	0		0	9	0	36														
Базова (5-9)	0	0	0	9	0	36							0,047	0,0	0	0			0,0	
Старша (10-11)	0		0	9	0	36														
<b>Учні навчально-реабілітаційних центрів</b>																				
Початкова (1-4)	0		0	6	0	36				2 647										
Базова (5-9)	0	0	0	6	0	36				2 647			0,047	0,0	0	0			0,0	
Старша (10-11)	0		0	6	0	36				2 647										
<b>Учні, які проживають в пансіонах (кількість ставок = кількість груп * 2)</b>																				
Загальні пансіони	0	0		20	0														0,0	
Спеціальні пансіони	0	0		9	0														0,0	
НРЦ	0	0		6	0														0,0	
<b>Інклюзивні класи</b>																				
Інклюзивна	72	0	42		40			40,0	8 681			8 681						0,0%	0	7 725,7
<b>Учні класів з вечірньою формою здобуття освіти</b>																				
Вечірня форма	92	0	4	16	6	23	138	7,7	1 899			1 899							1 690,3	
<b>Заклади професійної (професійно-технічної) освіти</b>																				
ПТНЗ	0	0		26															0,0	
<b>Разом</b>	<b>4 752</b>		<b>201</b>		<b>201</b>		<b>5 867</b>	<b>365,9</b>	<b>89 418</b>		<b>12 337</b>	<b>101 755</b>							<b>97 578,4</b>	

## Історичні дані щодо учнів комунальних ЗЗСО Світловодської міської територіальної громади

Фактичні значення за навчальні роки	2019/20	2020/21	2021/22	2022/23	2023/24
Кількість учнів ЗЗСО	4 377	4 812	4 799	4 824	4 660
ФНК	25,0	22,3	23,1	19,8	23,7
РНК	25,0	23,0	24,0	24,0	24,0
Кількість ЗЗСО	14	14	15	14	9
Середня наповнюваність ЗЗСО	313	344	320	345	518

Дані за бюджетні роки	2020	2021	2022	2023	2024
Обсяг субвенції (тис. грн)	56 673,0	83 933,5	89 610,7	76 075,7	88 162,4
Субвенція на учня (грн)	12 948	17 443	18 673	15 772	18 919

Зміна за роками	2020/21	2021/22	2022/23	2023/24
Учні (%)	9,9%	-0,3%	0,5%	-3,4%
Субвенція (%)	48,1%	6,8%	-15,1%	15,9%
Субвенція на учня (%)	34,7%	7,1%	-15,5%	20,0%
ФНК	-2,73	0,79	-3,28	3,87



## Мережа ЗЗСО Світловодської міської територіальної громади

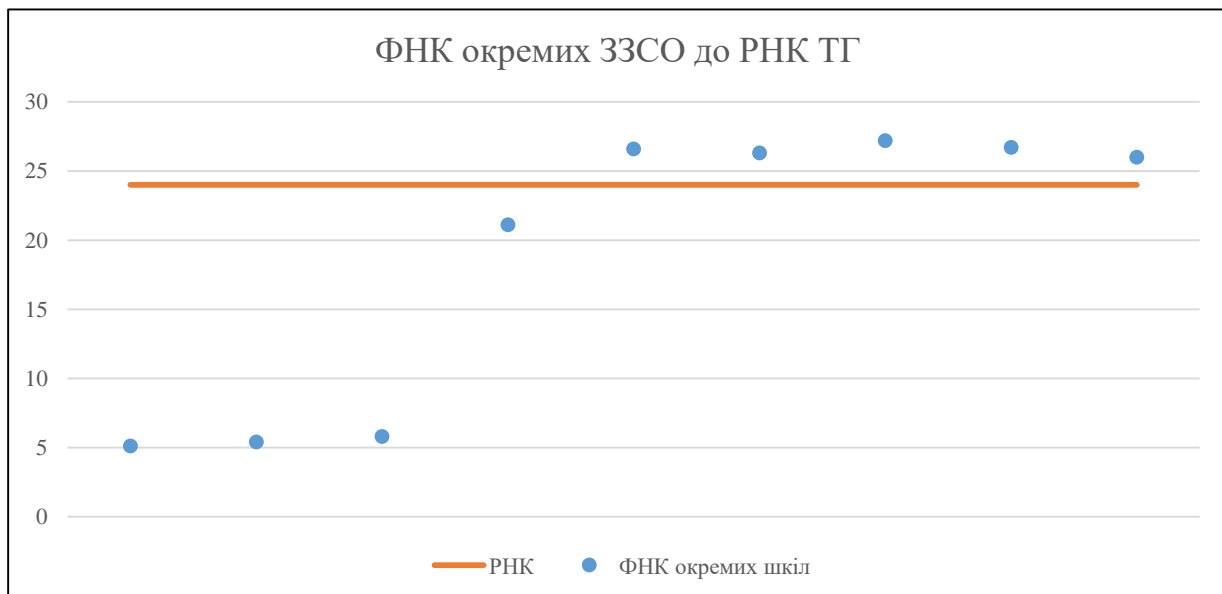
	ЗЗСО		Учні		ФНК
	кількість	відсоток	кількість	відсоток	кількість
Звичайний ЗЗСО	5	55,6%	4 389	92,4%	26,4
Опорний ЗЗСО	1	11,1%	232	4,9%	21,1
Філія ЗЗСО	3	33,3%	131	2,8%	5,5
Загалом	9	100,0%	4 752	100,0%	23,6

Філії на один опорний ЗЗСО 

3,0
-----

	ЗЗСО		Учні		ФНК
	кількість	відсоток	кількість	відсоток	кількість
<b>ЗЗСО крім спеціальних та НРЦ</b>					
ЗЗСО з ФНК більш ніж 25 (РНК + 1)	5	55,6%	4 389	92,4%	26,4
ЗЗСО з ФНК від 23 до 25					
ЗЗСО з ФНК менш ніж 23 (РНК - 1)	4	44,4%	363	7,6%	10,4
ЗЗСО без класів					
Загалом (крім спеціальних та НРЦ)	9	100,0%	4 752	100,0%	23,6

	ЗЗСО		Учні		ФНК
	кількість	відсоток	кількість	відсоток	кількість
Менше 20 учнів					
Від 20 до 50 учнів	2	22,2%	79	1,7%	5,3
Від 50 до 100 учнів	1	11,1%	52	1,1%	5,8
Від 100 до 200 учнів					
Від 200 до 300 учнів	2	22,2%	471	9,9%	23,6
Від 300 до 400 учнів					
Від 400 до 600 учнів	2	22,2%	1 017	21,4%	26,8
Від 600 до 800 учнів					
Від 800 до 1000 учнів					
Від 1000 до 1500 учнів	1	11,1%	1 493	31,4%	26,7
Більше 1500 учнів	1	11,1%	1 640	34,5%	26,0
Загалом	9	100,0%	4 752	100,0%	23,6



На графіку школи упорядковані за збільшенням наповнюваності

**Перелік закладів загальної середньої освіти Світловодської міської територіальної громади**  
**РНК = 24, ФНК = 23,64**

↑	ЗЗСО з ФНК більш ніж 25 (РНК + 1)
↔	ЗЗСО з ФНК від 23 до 25
↓	ЗЗСО з ФНК менш ніж 23 (РНК - 1)
—	ЗЗСО без класів

ID в АІКОМ	Назва ЗЗСО	Факт. ступінь	Статус	ID в АІКОМ опорного ЗЗСО	Кількість учнів	з них за індивід. формою	Кількість класів	ФНК	
14246	КЗ "Ліцей №4 "Обрій"	I-III			543	1	20	27,2	↑
14245	Ліцей сучасної освіти "Інтелект"	I-III			1493	10	56	26,7	↑
14243	КЗ "Гімназія №1"	I-II			239	3	9	26,6	↑
14247	КЗ "Гімназія "Нове місто"	I-II			474		18	26,3	↑
14248	КЗ Ліцей «Перспектива»	I-III			1640	7	63	26	↑
14258	КЗ "Павлівський ліцей "Гранд"	I-III	Опорна		232		11	21,1	↓
14262	Миронівська філія КЗ "Павлівський ліцей "Гранд"	I-II	Філія	14258	52		9	5,8	↓
14257	Озерська філія КЗ "Павлівський ліцей "Гранд"	I-II	Філія	14258	43		8	5,4	↓
14260	Великоскельовська філія КЗ "Павлівський ліцей "Гранд"	I-II	Філія	14258	36	5	7	5,1	↓