



ІНФОРМАЦІЙНА ДОВІДКА ЩОДО РОЗРАХУНКУ ОБСЯГУ ОСВІТНЬОЇ СУБВЕНЦІЇ НА 2024 РІК

ПОБУЗЬКА ТГ

Базова інформація про засновника:

Засновник	Побузька селищна територіальна громада		
Код бюджету	1154800000		
Область	Кіровоградська	Фактична наповнюваність класів	16,2
Тип	Селищна ТГ	Розрахункова наповнюваність класів	18,0
Площа (км ²)	195,3	Щільність учнів (учнів на км ²)	4,8
Населення (осіб, 2022)	8 955	Сільське населення (%)	35,8
Сільське населення (осіб, 2022)	3 209		

Підсумки розподілу субвенції на 2024 рік:

	К-ть учнів (факт)	К-ть класів (факт)	Сума (тис. грн)	На учня (грн)	На клас (грн)
Учні комунальних ЗЗСО,	938	58	22 638,5	24 135	390 319
з них у гірських населених пунктах	0				
у тому числі поділ класів на групи			325,4		
Учні спеціальних ЗЗСО (класів)	0	0	0,0		
з них у гірських населених пунктах	0				
у тому числі поділ класів на групи			0,0		
Учні НРЦ,	0	35	0,0		
з них у гірських населених пунктах	0				
Учні класів з вечірньою формою	0	0	0,0		
Вихованці інтернатів	0		0,0		
Вихованці спеціальних інтернатів	0		0,0		
Вихованці НРЦ	0		0,0		
Асистенти в інклюзивних класах	24	18	3 476,6	144 857	193 143
Учні ЗП(П-Т)О	0	0	0,0		
Студенти ЗФПО і коледжів	0				
Інклюзивно-ресурсні центри	0 ІРЦ		0,0		
Учні приватних ЗЗСО	0	0	0,0		
Простій: немає вчителів на простоті			0,0		
Простій: немає ІРЦ на простоті			0,0		
Побузька ТГ	938	93	26 115,1		

Детальний розрахунок обсягу освітньої субвенції для Побузької селищної територіальної громади

Коефіцієнти, що застосовуються для Побузької селищної територіальної громади

Розрахунок наповненості класів	18,0
Коефіцієнт Кіпп для денних ЗЗСО	0,330
Розподіл на одного учня для педагогічних працівників, які не проводять уроки (денні ЗЗСО), грн	3 798
Коефіцієнт Кіпп для вечірньої форми здобуття освіти	0,330
Розподіл на одного учня для педагогічних працівників, які не проводять уроки (вечірні ЗЗСО), грн	3 798
Коефіцієнт поділу класів на групи при вивченні окремих предметів для учнів групи І	1,017
Коефіцієнт поділу класів на групи при вивченні окремих предметів для учнів групи ІІ	1,047
Коефіцієнт скорочення	0,89

Коефіцієнти та нормативи для всіх засновників шкіл

Норматив бюджетної забезпеченості (грн)	11 510,4
Річна заробітна плата вчителів з нарахуваннями (тис. грн)	247,7
Річна заробітна плата асистентів вчителів з нарахуваннями (тис. грн)	217,0
Річна заробітна плата педагогічних працівників ІРЦ з нарахуваннями (тис. грн)	288,4
Річна заробітна плата педагогічних працівників на простій (тис. грн)	128,0
Сума для ІРЦ (тис. грн)	2 350,3
Сума для ІРЦ на простій (тис. грн)	1 272,9
Розрахунок наповненості спеціальних класів (також приватних НРЦ)	9
Розрахунок наповненості класів НРЦ	6
Коефіцієнт Кіпп для приватних ЗЗСО, грн	0,23

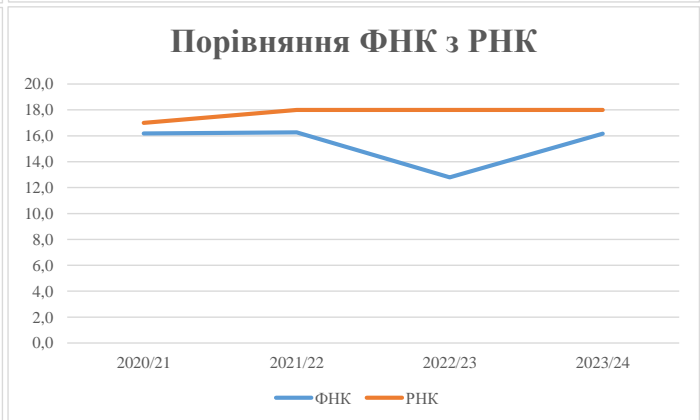
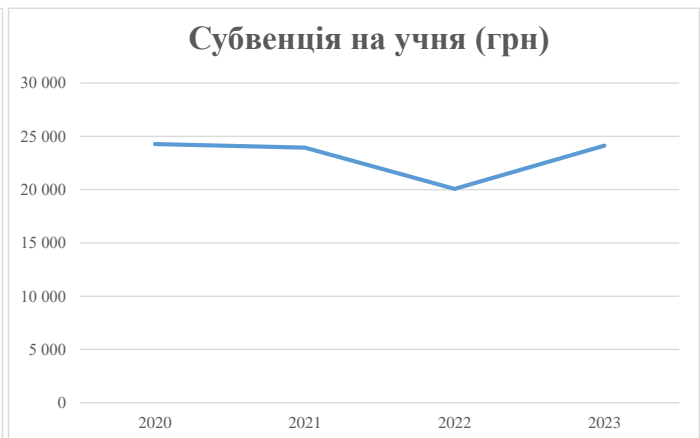
Рівень освіти/ Тип закладу	К-ть учнів	З них учнів гірських населених пунктах	Фактична к-ть класів	Розра- хункова напов- неність класу (групи)	Розра- хункова к-ть класів (груп)	К-ть годин навчального плану	К-ть необхідних годин у тиждень	К-ть ставок	Зарплати вчителів, тис. грн	Розподіл на одного учня, для педагогічних працівників, які не проводять уроки, грн	Зарплата педагогічного персоналу, що не проводить уроки, тис. грн	Зарплата разом (без надбавки за гірську місцевість, без поділу на групи), тис. грн	Коефіцієнт поділу класів на групи	К-ть ставок вчителів для поділу класів на групи	Зарплата персоналу, що проводить уроки у групах при поділі класів, тис. грн	Зарплата педагогічного персоналу разом (без надбавки за гірську місцевість), тис. грн	Відсоток учнів гірських ЗЗСО	Надбавка для гірської місцевості	Субвенція всього після застосування коефіцієнта 0,89, тис. грн	
Назва колонки	А	Б	В	Г	Г	Д	Е	Є	Ж	З	И	І	І	Й	К	Л	М	Н	О	
Як розраховано	АКОМ	АКОМ	АКОМ	Формула	А / Г	Формула	Г * Д	Е / 18	Є * 247,72	Формула	А * 3 / 1000	Ж + И	Формула - І	Є (сума ставок) * І	Й * 247,72	І (сума зарплат) + К	Б / А (сума учнів)	0,25 * М * Л	(Л+Н) * 0,89	
Учні комунальних ЗЗСО																				
Початкова (1-4)	340		23	18,0	19	23	437	24,3	6 014	3 798	1 291	7 306								
Базова (5-9)	510	0	31	18,0	29	32,7	948	52,7	13 051	3 798	1 937	14 988	0,017	1,5	366	25 437			22 638,5	
Старша (10-11)	88		4	18,0	5	35,5	178	9,9	2 443	3 798	334	2 777								
Простий вчителів	0																		0,0	
Учні спеціальних класів, спеціальних шкіл																				
Початкова (1-4)	0		0	9	0	36														
Базова (5-9)	0	0	0	9	0	36							0,047	0,0	0	0			0,0	
Старша (10-11)	0		0	9	0	36														
Учні навчально-реабілітаційних центрів																				
Початкова (1-4)	0		0	6	0	36				3 798										
Базова (5-9)	0	0	0	6	0	36				3 798			0,047	0,0	0	0			0,0	
Старша (10-11)	0		0	6	0	36				3 798										
Учні, які проживають в пансіонах (кількість ставок = кількість груп * 2)																				
Загальні пансіони	0	0		20	0														0,0	
Спеціальні пансіони	0	0		9	0														0,0	
НРЦ	0	0		6	0														0,0	
Інклюзивні класи																				
Інклюзивна	24	0	18		18			18,0	3 906			3 906						0,0%	0	3 476,6
Учні класів з вечірньою формою здобуття освіти																				
Вечірня форма	0	0	0	16		23													0,0	
Заклади професійної (професійно-технічної) освіти																				
ПТНЗ	0	0	0	26															0,0	
Разом	938		58		53			1 563	104,8	25 414		3 563	28 977						26 115,1	

Історичні дані щодо учнів комунальних ЗЗСО Побузької селищної територіальної громади

Фактичні значення за навчальні роки	2020/21	2021/22	2022/23	2023/24
Кількість учнів ЗЗСО	987	976	1 033	938
ФНК	16,2	16,3	12,8	16,2
РНК	17,0	18,0	18,0	18,0
Кількість ЗЗСО	5	5	4	4
Середня наповнюваність ЗЗСО	197	195	258	235

Дані за бюджетні роки	2021	2022	2023	2024
Обсяг субвенції (тис. грн)	23 965,3	23 377,9	20 725,1	22 638,5
Субвенція на учня (грн)	24 281	23 953	20 073	24 135

Зміна за роками	2020/21	2021/22	2022/23	2023/24
Учні (%)		-1,1%	5,8%	-9,2%
Субвенція (%)		-2,5%	-11,3%	9,2%
Субвенція на учня (%)		-1,4%	-16,2%	20,2%
ФНК		0,09	-3,47	3,38



Мережа ЗЗСО Побузької селищної територіальної громади

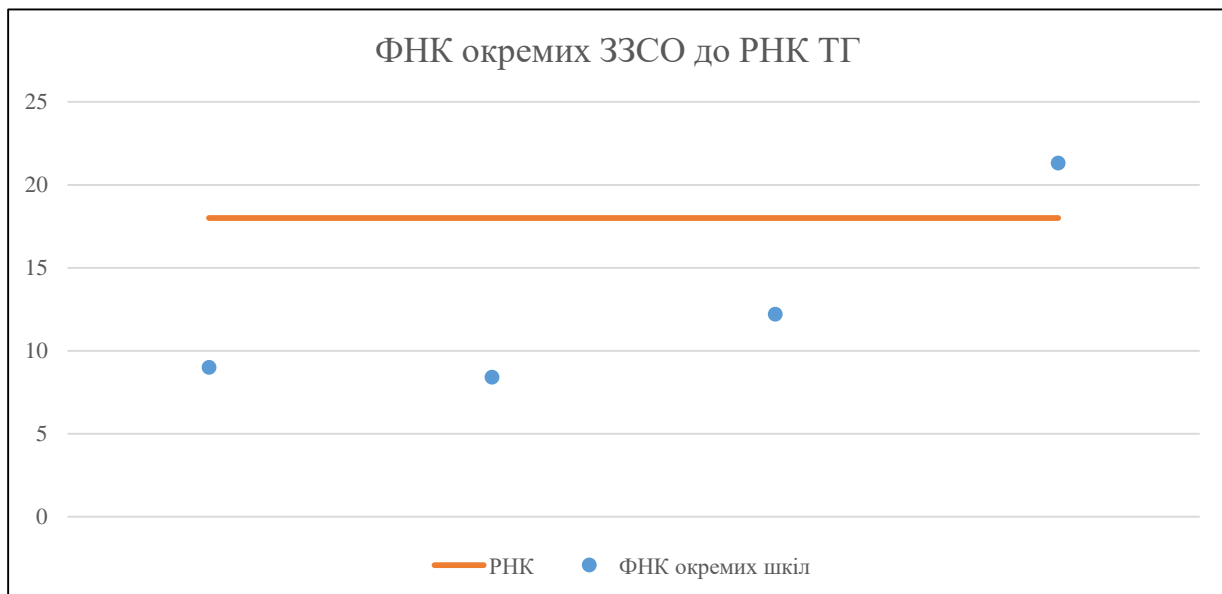
	ЗЗСО		Учні		ФНК
Звичайний ЗЗСО					
Опорний ЗЗСО	1	25,0%	680	72,5%	21,3
Філія ЗЗСО	3	75,0%	258	27,5%	9,9
Загалом	4	100,0%	938	100,0%	16,2

Філії на один опорний ЗЗСО

3,0

ЗЗСО крім спеціальних та НРЦ	ЗЗСО		Учні		ФНК
ЗЗСО з ФНК більш ніж 19 (РНК + 1)	1	25,0%	680	72,5%	21,3
ЗЗСО з ФНК від 17 до 19					
ЗЗСО з ФНК менш ніж 17 (РНК - 1)	3	75,0%	258	27,5%	9,9
ЗЗСО без класів					
Загалом (крім спеціальних та НРЦ)	4	100,0%	938	100,0%	16,2

	ЗЗСО		Учні		ФНК
Менше 20 учнів					
Від 20 до 50 учнів					
Від 50 до 100 учнів	2	50,0%	148	15,8%	8,7
Від 100 до 200 учнів	1	25,0%	110	11,7%	12,2
Від 200 до 300 учнів					
Від 300 до 400 учнів					
Від 400 до 600 учнів					
Від 600 до 800 учнів	1	25,0%	680	72,5%	21,3
Від 800 до 1000 учнів					
Від 1000 до 1500 учнів					
Більше 1500 учнів					
Загалом	4	100,0%	938	100,0%	16,2



На графіку школи упорядковані за збільшенням наповнюваності

**Перелік закладів загальної середньої освіти Побузької селищної територіальної громади
РНК = 18, ФНК = 16,17**

↑	ЗЗСО з ФНК більш ніж 19 (РНК + 1)
↔	ЗЗСО з ФНК від 17 до 19
↓	ЗЗСО з ФНК менш ніж 17 (РНК - 1)
—	ЗЗСО без класів

ID в АІКОМ	Назва ЗЗСО	Факт. ступінь	Статус	ID в АІКОМ опорного ЗЗСО	Кількість учнів	з них за індивід. формою	Кількість класів	ФНК	
13850	Побузький ліцей	I-III	Опорна		680	1	32	21,3	↑
13854	Капітанська філія Побузького ліцею	I-II	Філія	13850	110		9	12,2	↓
13871	Пушківська філія Побузького ліцею	I-II	Філія	13850	72		8	9	↓
13814	Сухоташлицька філія Побузького ліцею Кіровоградської області	I-II	Філія	13850	76		9	8,4	↓