



## ІНФОРМАЦІЙНА ДОВІДКА ЩОДО РОЗРАХУНКУ ОБСЯГУ ОСВІТНЬОЇ СУБВЕНЦІЇ НА 2024 РІК

### ПІДВИСОЦЬКА ТГ

#### Базова інформація про засновника:

Засновник	Підвисоцька сільська територіальна громада		
Код бюджету	1154700000		
Область	Кіровоградська	Фактична наповнюваність класів	10,2
Тип	Сільська ТГ	Розрахункова наповнюваність класів	11,5
Площа (км <sup>2</sup> )	446,0	Щільність учнів (учнів на км <sup>2</sup> )	1,2
Населення (осіб, 2022)	6 468	Сільське населення (%)	100,0
Сільське населення (осіб, 2022)	6 468		

#### Підсумки розподілу субвенції на 2024 рік:

	К-ть учнів (факт)	К-ть класів (факт)	Сума (тис. грн)	На учня (грн)	На клас (грн)
Учні комунальних ЗЗСО,	519	51	19 806,5	38 163	388 362
з них у гірських населених пунктах	0				
у тому числі поділ класів на групи			284,0		
Учні спеціальних ЗЗСО (класів)	0	0	0,0		
з них у гірських населених пунктах	0				
у тому числі поділ класів на групи			0,0		
Учні НРЦ,	0	35	0,0		
з них у гірських населених пунктах	0				
Учні класів з вечірньою формою	0	0	0,0		
Вихованці інтернатів	0		0,0		
Вихованці спеціальних інтернатів	0		0,0		
Вихованці НРЦ	0		0,0		
Асистенти в інклюзивних класах	14	13	2 317,7	165 551	178 286
Учні ЗП(П-Т)О	0	0	0,0		
Студенти ЗФПО і коледжів	0				
Інклюзивно-ресурсні центри	0 ІРЦ		0,0		
Учні приватних ЗЗСО	0	0	0,0		
Простій: немає вчителів на простой			0,0		
Простій: немає ІРЦ на простой			0,0		
<b>Підвисоцька ТГ</b>	<b>519</b>	<b>86</b>	<b>22 124,2</b>		

**Детальний розрахунок обсягу освітньої субвенції для Підвиноської сільської територіальної громади**

**Коефіцієнти, що застосовуються для Підвиноської сільської територіальної громади**

Розрахунок наповнюваність класів	11,5
Коефіцієнт Кіпп для денних ЗЗСО	0,530
Розподіл на одного учня для педагогічних працівників, які не проводять уроки (денні ЗЗСО), грн	6 101
Коефіцієнт Кіпп для вечірньої форми здобуття освіти	0,530
Розподіл на одного учня для педагогічних працівників, які не проводять уроки (вечірні ЗЗСО), грн	6 101
Коефіцієнт поділу класів на групи при вивченні окремих предметів для учнів групи I	1,017
Коефіцієнт поділу класів на групи при вивченні окремих предметів для учнів групи II	1,047
Коефіцієнт скорочення	0,89

**Коефіцієнти та нормативи для всіх засновників шкіл**

Норматив бюджетної забезпеченості (грн)	11 510,4
Річна заробітна плата вчителів з нарахуваннями (тис. грн)	247,7
Річна заробітна плата асистентів вчителів з нарахуваннями (тис. грн)	217,0
Річна заробітна плата педагогічних працівників ІРЦ з нарахуваннями (тис. грн)	288,4
Річна заробітна плата педагогічних працівників на простій (тис. грн)	128,0
Сума для ІРЦ (тис. грн)	2 350,3
Сума для ІРЦ на простій (тис. грн)	1 272,9
Розрахунок наповнюваність спеціальних класів (також приватних НРЦ)	9
Розрахунок наповнюваність класів НРЦ	6
Коефіцієнт Кіпп для приватних ЗЗСО, грн	0,23

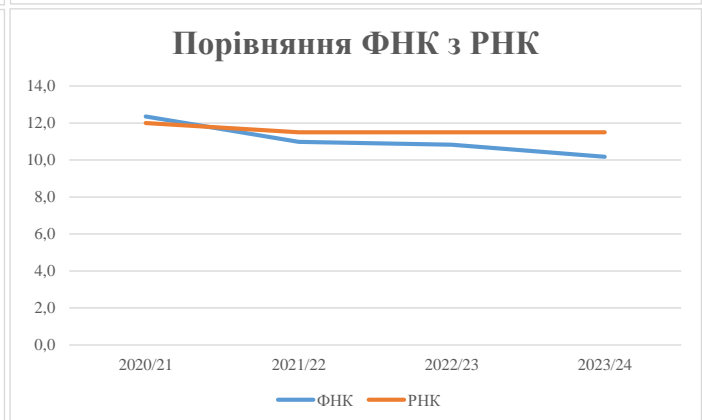
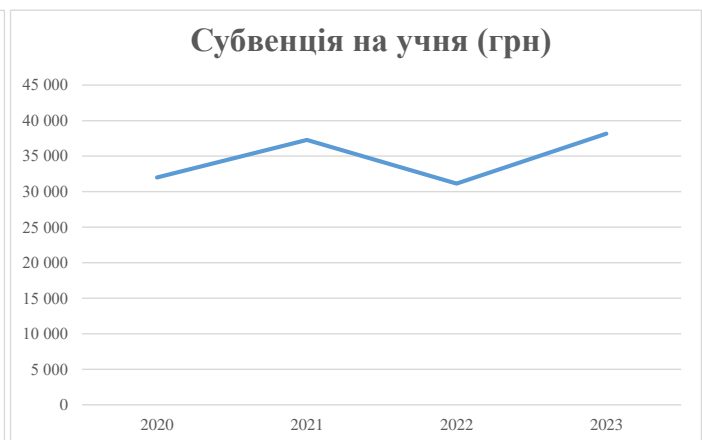
Рівень освіти/ Тип закладу	К-ть учнів	З них учнів гірських населених пунктах	Фактична к-ть класів	Розра- хункова напов- нюваність класу (групи)	Розра- хункова к-ть класів (груп)	К-ть годин навчального плану	К-ть необхідних годин у тиждень	К-ть ставок	Зарплати вчителів, тис. грн	Розподіл на одного учня, для педагогічних працівників, які не проводять уроки, грн	Зарплата педагогічного персоналу, що не проводить уроки, тис. грн	Зарплата разом (без надбавки за гірську місцевість, без поділу на групи), тис. грн	Коефіцієнт поділу класів на групи	К-ть ставок вчителів для поділу класів на групи	Зарплата персоналу, що проводить уроки у групах при поділі класів, тис. грн	Зарплата педагогічного персоналу разом (без надбавки за гірську місцевість), тис. грн	Відсоток учнів гірських ЗЗСО	Надбавка для гірської місцевості	Субвенція всього після застосування коефіцієнта 0,89, тис. грн	
Назва колонки	A	B	B	Г	Г	Д	Е	Є	Ж	З	И	І	І	Й	К	Л	М	Н	О	
Як розраховано	АКОМ	АКОМ	АКОМ	Формула	A / Г	Формула	Г * Д	Е / 18	Є * 247,72	Формула	A * 3 / 1000	Ж + И	Формула - I	Є (сума ставок) * I	Й * 247,72	I (сума зарплат) + К	Б / А (сума учнів)	0,25 * М * Л	(Л+Н) * 0,89	
<b>Учні комунальних ЗЗСО</b>																				
Початкова (1-4)	208		20	11,5	19	23	437	24,3	6 014	6 101	1 269	7 283								
Базова (5-9)	270	0	29	11,5	24	32,7	785	43,6	10 801	6 101	1 647	12 448	0,017	1,3	319	22 254			19 806,5	
Старша (10-11)	41		2	11,5	4	35,5	142	7,9	1 954	6 101	250	2 204								
Простий вчителів	0																		0,0	
<b>Учні спеціальних класів, спеціальних шкіл</b>																				
Початкова (1-4)	0		0	9	0	36														
Базова (5-9)	0	0	0	9	0	36							0,047	0,0	0	0			0,0	
Старша (10-11)	0		0	9	0	36														
<b>Учні навчально-реабілітаційних центрів</b>																				
Початкова (1-4)	0		0	6	0	36				6 101										
Базова (5-9)	0	0	0	6	0	36				6 101			0,047	0,0	0	0			0,0	
Старша (10-11)	0		0	6	0	36				6 101										
<b>Учні, які проживають в пансіонах (кількість ставок = кількість груп * 2)</b>																				
Загальні пансіони	0	0		20	0														0,0	
Спеціальні пансіони	0	0		9	0														0,0	
НРЦ	0	0		6	0														0,0	
<b>Інклюзивні класи</b>																				
Інклюзивна	14	0	13		12			12,0	2 604			2 604						0,0%	0	2 317,7
<b>Учні класів з вечірньою формою здобуття освіти</b>																				
Вечірня форма	0	0	0	16		23													0,0	
<b>Заклади професійної (професійно-технічної) освіти</b>																				
ПТНЗ	0	0	0	26															0,0	
<b>Разом</b>	<b>519</b>		<b>51</b>		<b>47</b>			<b>1 364</b>	<b>87,8</b>	<b>21 373</b>		<b>3 166</b>		<b>24 540</b>					<b>22 124,2</b>	

## Історичні дані щодо учнів комунальних ЗЗСО Підвисоцької сільської територіальної громади

Фактичні значення за навчальні роки	2020/21	2021/22	2022/23	2023/24
Кількість учнів ЗЗСО	383	505	534	519
ФНК	12,4	11,0	10,8	10,2
РНК	12,0	11,5	11,5	11,5
Кількість ЗЗСО	7	6	5	6
Середня наповнюваність ЗЗСО	55	84	107	87

Дані за бюджетні роки	2021	2022	2023	2024
Обсяг субвенції (тис. грн)	12 259,0	18 822,7	16 628,2	19 806,5
Субвенція на учня (грн)	32 008	37 273	31 139	38 163

Зміна за роками	2020/21	2021/22	2022/23	2023/24
Учні (%)		31,9%	5,7%	-2,8%
Субвенція (%)		53,5%	-11,7%	19,1%
Субвенція на учня (%)		16,4%	-16,5%	22,6%
ФНК		-1,38	-0,15	-0,65



## Мережа ЗЗСО Підвисоцької сільської територіальної громади

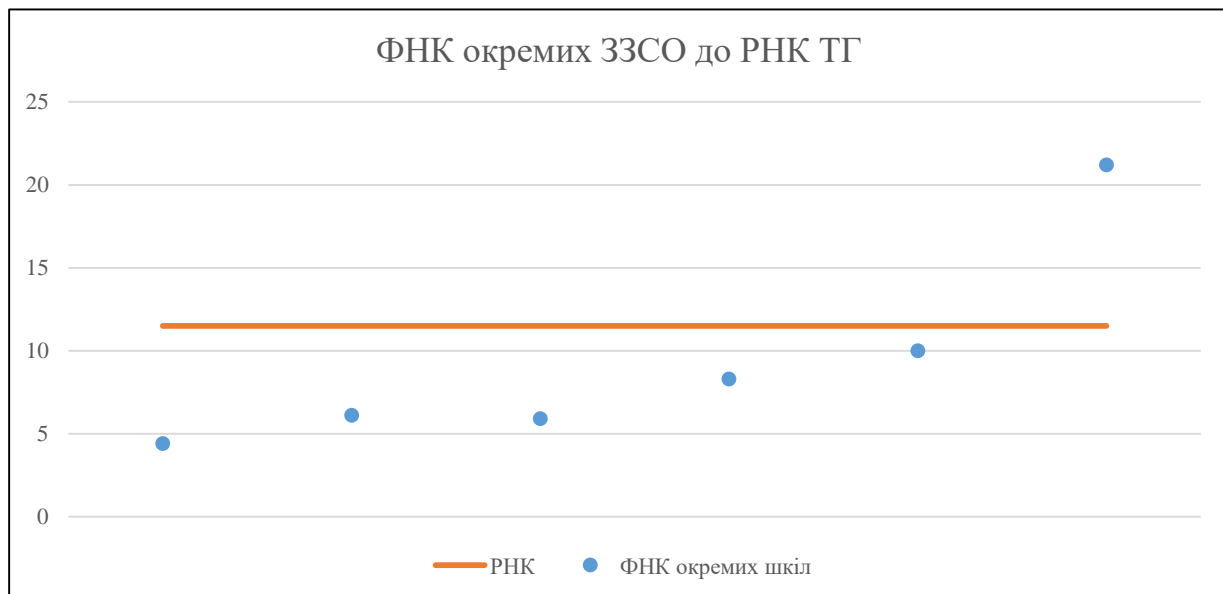
	ЗЗСО		Учні		ФНК
Звичайний ЗЗСО					
Опорний ЗЗСО	1	16,7%	233	44,9%	21,2
Філія ЗЗСО	5	83,3%	286	55,1%	7,2
Загалом	6	100,0%	519	100,0%	10,2

Філії на один опорний ЗЗСО 

5,0
-----

<b>ЗЗСО крім спеціальних та НРЦ</b>	ЗЗСО		Учні		ФНК
ЗЗСО з ФНК більш ніж 12,5 (РНК + 1)	1	16,7%	233	44,9%	21,2
ЗЗСО з ФНК від 10,5 до 12,5					
ЗЗСО з ФНК менш ніж 10,5 (РНК - 1)	5	83,3%	286	55,1%	7,2
ЗЗСО без класів					
Загалом (крім спеціальних та НРЦ)	6	100,0%	519	100,0%	10,2

	ЗЗСО		Учні		ФНК
Менше 20 учнів					
Від 20 до 50 учнів	3	50,0%	121	23,3%	5,5
Від 50 до 100 учнів	2	33,3%	165	31,8%	9,2
Від 100 до 200 учнів					
Від 200 до 300 учнів	1	16,7%	233	44,9%	21,2
Від 300 до 400 учнів					
Від 400 до 600 учнів					
Від 600 до 800 учнів					
Від 800 до 1000 учнів					
Від 1000 до 1500 учнів					
Більше 1500 учнів					
Загалом	6	100,0%	519	100,0%	10,2



На графіку школи упорядковані за збільшенням наповнюваності

**Перелік закладів загальної середньої освіти Підвисоцької сільської територіальної громади  
РНК = 11,5, ФНК = 10,17**

↑	ЗЗСО з ФНК більш ніж 12,5 (РНК + 1)
↔	ЗЗСО з ФНК від 10,5 до 12,5
↓	ЗЗСО з ФНК менш ніж 10,5 (РНК - 1)
—	ЗЗСО без класів

ІД в АІКОМ	Назва ЗЗСО	Факт. ступінь	Статус	ІД в АІКОМ опорного ЗЗСО	Кількість учнів	з них за індивід. формою	Кількість класів	ФНК	
14092	Підвисоцький ліцей	I-III	Опорна		233	9	11	21,2	↑
14091	Нерубайська філія	I-II	Філія	14092	90	2	9	10	↓
14093	Покотилівський ЗЗСО	I-II	Філія	14092	75	1	9	8,3	↓
14088	Копенкуватська філія	I-II	Філія	14092	43	2	7	6,1	↓
14098	Небелівська філія ім. П.С. Гришка Підвисоцького ліцею ім. Т.Г. Шевченка	I-II	Філія	14092	47	4	8	5,9	↓
14096	Тернівська філія, Підвисоцького ліцею ім. Т.Г.Шевченка	I-II	Філія	14092	31	12	7	4,4	↓