



## ІНФОРМАЦІЙНА ДОВІДКА ЩОДО РОЗРАХУНКУ ОБСЯГУ ОСВІТНЬОЇ СУБВЕНЦІЇ НА 2024 РІК

### ОНУФРІЇВСЬКА ТГ

#### Базова інформація про засновника:

Засновник	Онуфрїївська селищна територіальна громада		
Код бюджету	1154400000		
Область	Кіровоградська	Фактична наповнюваність класів	12,8
Тип	Селищна ТГ	Розрахункова наповнюваність класів	14,5
Площа (км <sup>2</sup> )	887,9	Щільність учнів (учнів на км <sup>2</sup> )	1,9
Населення (осіб, 2022)	16 945	Сільське населення (%)	51,0
Сільське населення (осіб, 2022)	8 639		

#### Підсумки розподілу субвенції на 2024 рік:

	К-ть учнів (факт)	К-ть класів (факт)	Сума (тис. грн)	На учня (грн)	На клас (грн)
Учні комунальних ЗЗСО, з них у гірських населених пунктах	1 705 0	133	51 311,2	30 095	385 798
у тому числі поділ класів на групи			732,2		
Учні спеціальних ЗЗСО (класів) з них у гірських населених пунктах	0 0	0	0,0		
у тому числі поділ класів на групи			0,0		
Учні НРЦ, з них у гірських населених пунктах	0 0	35	0,0		
Учні класів з вечірньою формою	8	3	281,7	35 215	93 906
Вихованці інтернатів	0		0,0		
Вихованці спеціальних інтернатів	0		0,0		
Вихованці НРЦ	0		0,0		
Асистенти в інклюзивних класах	27	16	3 090,3	114 455	193 143
Учні ЗП(П-Т)О	0	0	0,0		
Студенти ЗФПО і коледжів	0				
Інклюзивно-ресурсні центри	0 ІРЦ		0,0		
Учні приватних ЗЗСО	0	0	0,0		
Простій: немає вчителів на простой			0,0		
Простій: немає ІРЦ на простой			0,0		
<b>Онуфрїївська ТГ</b>	<b>1 713</b>	<b>171</b>	<b>54 683,2</b>		

**Детальний розрахунок обсягу освітньої субвенції для Онуфрїївської селищної територіальної громади**

**Коефіцієнти, що застосовуються для Онуфрїївської селищної територіальної громади**

Розрахункова наповненість класів	14,5
Коефіцієнт Кіпп для денних ЗЗСО	0,430
Розподіл на одного учня для педагогічних працівників, які не проводять уроки (денні ЗЗСО), грн	4 949
Коефіцієнт Кіпп для вечірньої форми здобуття освіти	0,430
Розподіл на одного учня для педагогічних працівників, які не проводять уроки (вечірні ЗЗСО), грн	4 949
Коефіцієнт поділу класів на групи при вивченні окремих предметів для учнів групи І	1,017
Коефіцієнт поділу класів на групи при вивченні окремих предметів для учнів групи ІІ	1,047
Коефіцієнт скорочення	0,89

**Коефіцієнти та нормативи для всіх засновників шкіл**

Норматив бюджетної забезпеченості (грн)	11 510,4
Річна заробітна плата вчителів з нарахуваннями (тис. грн)	247,7
Річна заробітна плата асистентів вчителів з нарахуваннями (тис. грн)	217,0
Річна заробітна плата педагогічних працівників ІРЦ з нарахуваннями (тис. грн)	288,4
Річна заробітна плата педагогічних працівників на простій (тис. грн)	128,0
Сума для ІРЦ (тис. грн)	2 350,3
Сума для ІРЦ на простій (тис. грн)	1 272,9
Розрахункова наповненість спеціальних класів (також приватних НРЦ)	9
Розрахункова наповненість класів НРЦ	6
Коефіцієнт Кіпп для приватних ЗЗСО, грн	0,23

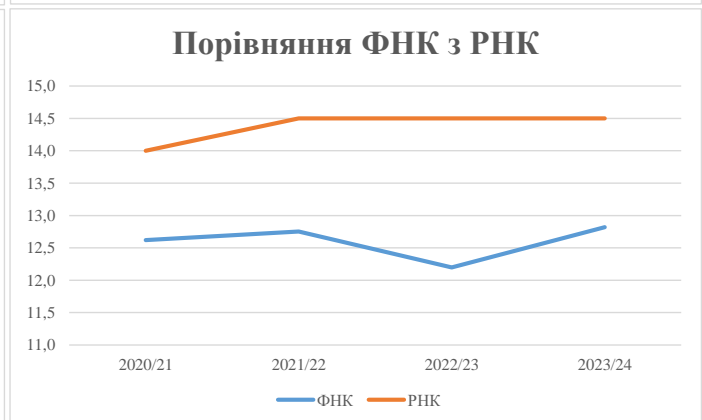
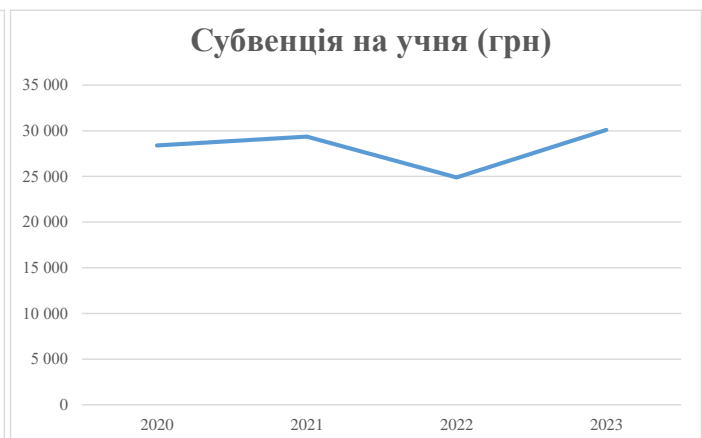
Рівень освіти/ Тип закладу	К-ть учнів	З них учнів гірських населених пунктах	Фактична к-ть класів	Розра- хункова напов- неність класу (групи)	Розра- хункова к-ть класів (груп)	К-ть годин навчального плану	К-ть необхідних годин у тиждень	К-ть ставок	Зарплати вчителів, тис. грн	Розподіл на одного учня, для педагогічних працівників, які не проводять уроки, грн	Зарплата педагогічного персоналу, що не проводить уроки, тис. грн	Зарплата разом (без надбавки за гірську місцевість, без поділу на групи), тис. грн	Коефіцієнт поділу класів на групи	К-ть ставок вчителів для поділу класів на групи	Зарплата персоналу, що проводить уроки у групах при поділі класів, тис. грн	Зарплата педагогічного персоналу разом (без надбавки за гірську місцевість), тис. грн	Відсоток учнів гірських ЗЗСО	Надбавка для гірської місцевості	Субвенція всього після застосування коефіцієнта 0,89, тис. грн	
Назва колонки	А	Б	В	Г	Г	Д	Е	Є	Ж	З	И	І	І	Й	К	Л	М	Н	О	
Як розраховано	АКОМ	АКОМ	АКОМ	Формула	А / Г	Формула	Г * Д	Е / І8	Є * 247,72	Формула	А * 3 / 1000	Ж + И	Формула - І	Є (сума ставок) * І	Й * 247,72	І (сума зарплат) + К	Б / А (сума учнів)	0,25 * М * Л	(І+Н) * 0,89	
<b>Учні комунальних ЗЗСО</b>																				
Початкова (1-4)	612		50	14,5	43	23	989	54,9	13 611	4 949	3 029	16 640								
Базова (5-9)	876	0	62	14,5	61	32,7	1 995	110,8	27 452	4 949	4 336	31 788	0,017	3,3	823	57 653			51 311,2	
Старша (10-11)	217		21	14,5	15	35,5	533	29,6	7 329	4 949	1 074	8 403								
Простій вчителів	0																			0,0
<b>Учні спеціальних класів, спеціальних шкіл</b>																				
Початкова (1-4)	0		0	9	0	36														
Базова (5-9)	0	0	0	9	0	36							0,047	0,0	0	0				0,0
Старша (10-11)	0		0	9	0	36														
<b>Учні навчально-реабілітаційних центрів</b>																				
Початкова (1-4)	0		0	6	0	36				4 949										
Базова (5-9)	0	0	0	6	0	36				4 949			0,047	0,0	0	0				0,0
Старша (10-11)	0		0	6	0	36				4 949										
<b>Учні, які проживають в пансіонах (кількість ставок = кількість груп * 2)</b>																				
Загальні пансіони	0	0		20	0															0,0
Спеціальні пансіони	0	0		9	0															0,0
НРЦ	0	0		6	0															0,0
<b>Інклюзивні класи</b>																				
Інклюзивна	27	0	16		16			16,0	3 472			3 472						0,0%	0	3 090,3
<b>Учні класів з вечірньою формою здобуття освіти</b>																				
Вечірня форма	8	0	3	16	1	23	23	1,3	317			317								281,7
<b>Заклади професійної (професійно-технічної) освіти</b>																				
ПТНЗ	0	0	26																	0,0
<b>Разом</b>	<b>1 713</b>		<b>136</b>		<b>120</b>			<b>3 539</b>	<b>212,6</b>	<b>52 180</b>		<b>8 439</b>	<b>60 619</b>							<b>54 683,2</b>

## Історичні дані щодо учнів комунальних ЗЗСО Онуфріївської селищної територіальної громади

Фактичні значення за навчальні роки	2020/21	2021/22	2022/23	2023/24
Кількість учнів ЗЗСО	1 767	1 747	1 740	1 705
ФНК	12,6	12,8	12,2	12,8
РНК	14,0	14,5	14,5	14,5
Кількість ЗЗСО	13	13	13	11
Середня наповнюваність ЗЗСО	136	134	134	155

Дані за бюджетні роки	2021	2022	2023	2024
Обсяг субвенції (тис. грн)	50 183,4	51 311,4	43 307,1	51 311,2
Субвенція на учня (грн)	28 400	29 371	24 889	30 095

Зміна за роками	2020/21	2021/22	2022/23	2023/24
Учні (%)		-1,1%	-0,4%	-2,0%
Субвенція (%)		2,2%	-15,6%	18,5%
Субвенція на учня (%)		3,4%	-15,3%	20,9%
ФНК		0,13	-0,55	0,62



## Мережа ЗЗСО Онуфрївської селищної територіальної громади

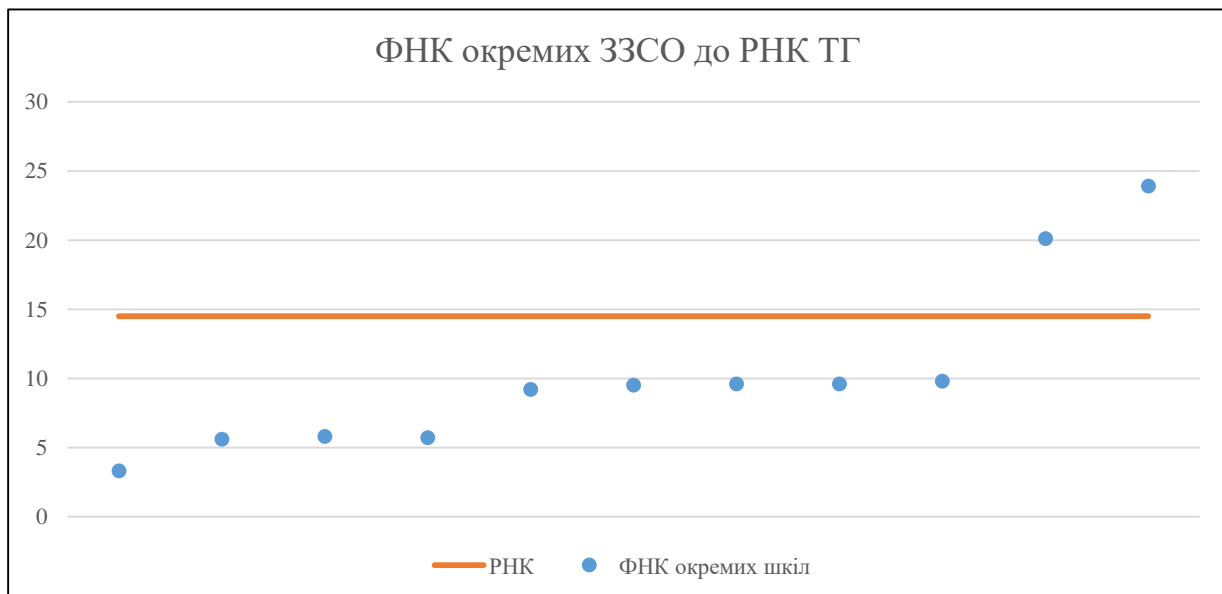
	ЗЗСО		Учні		ФНК
	кількість	відсоток	кількість	відсоток	
Звичайний ЗЗСО	9	81,8%	705	41,2%	7,8
Опорний ЗЗСО	2	18,2%	1 008	58,8%	21,9
Філія ЗЗСО					
Загалом	11	100,0%	1 713	100,0%	12,6

Філії на один опорний ЗЗСО 

0,0
-----

	ЗЗСО		Учні		ФНК
	кількість	відсоток	кількість	відсоток	
<b>ЗЗСО крім спеціальних та НРЦ</b>					
ЗЗСО з ФНК більш ніж 15,5 (РНК + 1)	2	18,2%	1 008	58,8%	21,9
ЗЗСО з ФНК від 13,5 до 15,5					
ЗЗСО з ФНК менш ніж 13,5 (РНК - 1)	9	81,8%	705	41,2%	7,8
ЗЗСО без класів					
Загалом (крім спеціальних та НРЦ)	11	100,0%	1 713	100,0%	12,6

	ЗЗСО		Учні		ФНК
	кількість	відсоток	кількість	відсоток	
Менше 20 учнів					
Від 20 до 50 учнів	3	27,3%	117	6,8%	4,9
Від 50 до 100 учнів	1	9,1%	63	3,7%	5,7
Від 100 до 200 учнів	5	45,5%	525	30,6%	9,5
Від 200 до 300 учнів					
Від 300 до 400 учнів					
Від 400 до 600 учнів	2	18,2%	1 008	58,8%	21,9
Від 600 до 800 учнів					
Від 800 до 1000 учнів					
Від 1000 до 1500 учнів					
Більше 1500 учнів					
Загалом	11	100,0%	1 713	100,0%	12,6



На графіку школи упорядковані за збільшенням наповнюваності

**Перелік закладів загальної середньої освіти Онуфрїївської селищної територіальної громади  
РНК = 14,5, ФНК = 12,59**

↑	ЗЗСО з ФНК більш ніж 15,5 (РНК + 1)
↔	ЗЗСО з ФНК від 13,5 до 15,5
↓	ЗЗСО з ФНК менш ніж 13,5 (РНК - 1)
—	ЗЗСО без класів

ІД в АІКОМ	Назва ЗЗСО	Факт. ступінь	Статус	ІД в АІКОМ опорного ЗЗСО	Кількість учнів	з них за індивід. формою	Кількість класів	ФНК	
14215	Павлівський ліцей імені В.О.Сухомлинського	I-III	Опорна		526	4	22	23,9	↑
14214	Онуфрїївський ліцей	I-III	Опорна		482		24	20,1	↑
14219	Млинківський ліцей	I-III			108		11	9,8	↓
14217	Куцеволівський ліцей	I-III			106	1	11	9,6	↓
14222	Зибківський ліцей	I-III			106		11	9,6	↓
14221	Камбурлівський ліцей	I-III			104		11	9,5	↓
14220	Успенський ліцей	I-III			101	1	11	9,2	↓
14226	Вишнівцівська гімназія	I-II			46	1	8	5,8	↓
14218	Деріївський ліцей	I-III			63	2	11	5,7	↓
14224	Омельницький ліцей	I-III			45	8	8	5,6	↓
14223	Василівський ліцей	I-III			26		8	3,3	↓