



ІНФОРМАЦІЙНА ДОВІДКА ЩОДО РОЗРАХУНКУ ОБСЯГУ ОСВІТНЬОЇ СУБВЕНЦІЇ НА 2024 РІК

ОЛЕКСАНДРІЙСЬКА ТГ

Базова інформація про засновника:

Засновник	Олександрійська міська територіальна громада		
Код бюджету	1154300000		
Область	Кіровоградська	Фактична наповнюваність класів	24,3
Тип	Міська ТГ	Розрахункова наповнюваність класів	25,0
Площа (км ²)	263,3	Щільність учнів (учнів на км ²)	31,6
Населення (осіб, 2022)	86 677	Сільське населення (%)	5,4
Сільське населення (осіб, 2022)	4 714		

Підсумки розподілу субвенції на 2024 рік:

	К-ть учнів (факт)	К-ть класів (факт)	Сума (тис. грн)	На учня (грн)	На клас (грн)
Учні комунальних ЗЗСО, з них у гірських населених пунктах	8 324 0	343	155 184,0	18 643	452 431
у тому числі поділ класів на групи			15 063,5		
Учні спеціальних ЗЗСО (класів) з них у гірських населених пунктах	107 0	12	5 792,2	54 133	482 683
у тому числі поділ класів на групи			248,7		
Учні НРЦ, з них у гірських населених пунктах	0 0	35	0,0		
Учні класів з вечірньою формою	0	0	0,0		
Вихованці інтернатів	0		0,0		
Вихованці спеціальних інтернатів	0		0,0		
Вихованці НРЦ	0		0,0		
Асистенти в інклюзивних класах	76	56	10 429,7	137 233	186 245
Учні ЗП(П-Т)О	0	0	0,0		
Студенти ЗФПО і коледжів	0				
Інклюзивно-ресурсні центри	0 ІРЦ		0,0		
Учні приватних ЗЗСО	0	0	0,0		
Простій: немає вчителів на простої			0,0		
Простій: немає ІРЦ на простої			0,0		
Олександрійська ТГ	8 431	390	171 405,9		

Детальний розрахунок обсягу освітньої субвенції для Олександрійської міської територіальної громади

Коефіцієнти, що застосовуються для Олександрійської міської територіальної громади

Розрахунок наповнюваність класів	25,0
Коефіцієнт Кіпп для денних ЗЗСО	0,230
Розподіл на одного учня для педагогічних працівників, які не проводять уроки (денні ЗЗСО), грн	2 647
Коефіцієнт Кіпп для вечірньої форми здобуття освіти	0,230
Розподіл на одного учня для педагогічних працівників, які не проводять уроки (вечірні ЗЗСО), грн	2 647
Коефіцієнт поділу класів на групи при вивченні окремих предметів для учнів групи І	1,125
Коефіцієнт поділу класів на групи при вивченні окремих предметів для учнів групи ІІ	1,047
Коефіцієнт скорочення	0,89

Коефіцієнти та нормативи для всіх засновників шкіл

Норматив бюджетної забезпеченості (грн)	11 510,4
Річна заробітна плата вчителів з нарахуваннями (тис. грн)	247,7
Річна заробітна плата асистентів вчителів з нарахуваннями (тис. грн)	217,0
Річна заробітна плата педагогічних працівників ІРЦ з нарахуваннями (тис. грн)	288,4
Річна заробітна плата педагогічних працівників на простій (тис. грн)	128,0
Сума для ІРЦ (тис. грн)	2 350,3
Сума для ІРЦ на простій (тис. грн)	1 272,9
Розрахунок наповнюваність спеціальних класів (також приватних НРЦ)	9
Розрахунок наповнюваність класів НРЦ	6
Коефіцієнт Кіпп для приватних ЗЗСО, грн	0,23

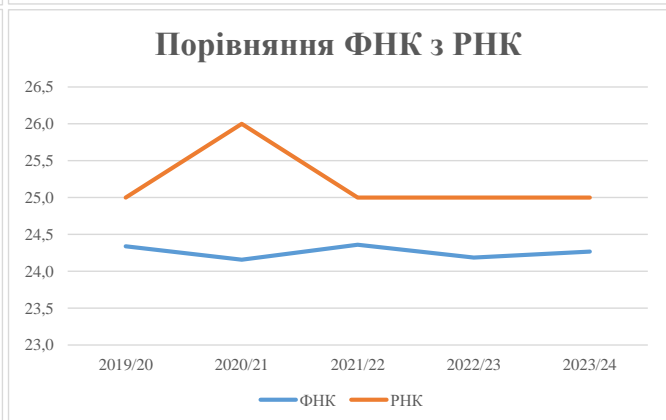
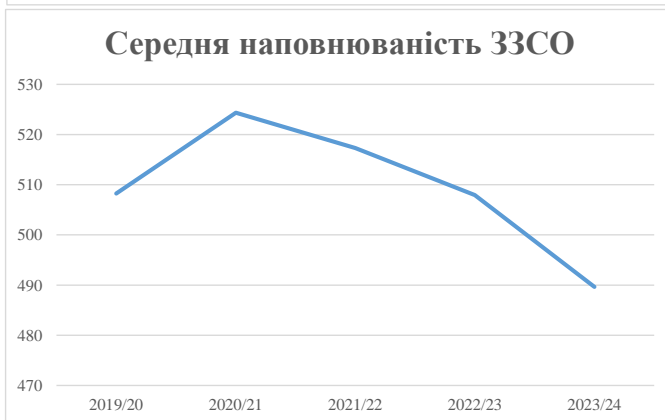
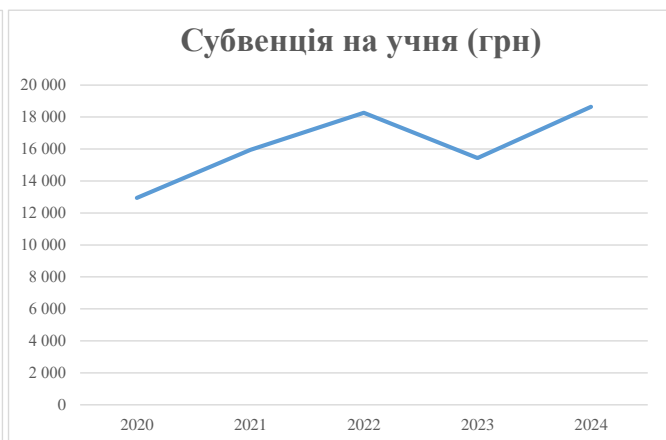
Рівень освіти/ Тип закладу	К-ть учнів	З них учнів гірських населених пунктах	Фактична к-ть класів	Розра- хункова напов- нюваність класу (групи)	Розра- хункова к-ть класів (груп)	К-ть годин навчального плану	К-ть необхідних годин у тиждень	К-ть ставок	Зарплати вчителів, тис. грн	Розподіл на одного учня, для педагогічних працівників, які не проводять уроки, грн	Зарплата педагогічного персоналу, що не проводить уроки, тис. грн	Зарплата разом (без надбавки за гірську місцевість, без поділу на групи), тис. грн	Коефіцієнт поділу класів на групи	К-ть ставок поділу класів на групи	Зарплата персоналу, що проводить уроки у групах при поділі класів, тис. грн	Зарплата педагогічного персоналу разом (без надбавки за гірську місцевість), тис. грн	Відсоток учнів гірських ЗЗСО	Надбавка для гірської місцевості	Субвенція всього після застосування коефіцієнта 0,89, тис. грн
Назва колонки	А	Б	В	Г	Г	Д	Е	Є	Ж	З	И	І	І	Й	К	Л	М	Н	О
Як розраховано	АКОМ	АКОМ	АКОМ	Формула	А / Г	Формула	Г * Д	Е / І8	Є * 247,72	Формула	А * 3 / 1000	Ж + И	Формула - І	Є (сума ставок) * І	Й * 247,72	І (сума зарплат) + К	Б / А (сума учнів)	0,25 * М * Л	(І+Н) * 0,89
Учні комунальних ЗЗСО																			
Початкова (1-4)	3 087		130	25,0	124	23	2 852	158,4	39 251	2 647	8 173	47 423							
Базова (5-9)	4 480	0	182	25,0	180	32,7	5 886	327,0	81 006	2 647	11 860	92 866	0,125	68,3	16 925	174 364			155 184,0
Старша (10-11)	757		31	25,0	31	35,5	1 101	61,1	15 146	2 647	2 004	17 150							
Простий вчителів	0																		0,0
Учні спеціальних класів, спеціальних шкіл																			
Початкова (1-4)	53		6	9	6	36	216	12,0	2 973	2 647	140	3 113							
Базова (5-9)	54	0	6	9	6	36	216	12,0	2 973	2 647	143	3 116	0,047	1,1	279	6 508			5 792,2
Старша (10-11)	0		0	9	0	36													
Учні навчально-реабілітаційних центрів																			
Початкова (1-4)	0		0	6	0	36				2 647									
Базова (5-9)	0	0	0	6	0	36				2 647			0,047	0,0	0	0			0,0
Старша (10-11)	0		0	6	0	36				2 647									
Учні, які проживають в пансіонах (кількість ставок = кількість груп * 2)																			
Загальні пансіони	0	0		20	0														0,0
Спеціальні пансіони	0	0		9	0														0,0
НРЦ	0	0		6	0														0,0
Інклюзивні класи																			
Інклюзивна	76	0	56		54			54,0	11 719			11 719					0,0%	0	10 429,7
Учні класів з вечірньою формою здобуття освіти																			
Вечірня форма	0	0	0	16		23													0,0
Заклади професійної (професійно-технічної) освіти																			
ПТНЗ	0	0	0	26															0,0
Разом	8 431		355		347		10 271	624,6	153 066		22 603	175 386							171 405,9

Історичні дані щодо учнів комунальних ЗЗСО Олександрійської міської територіальної громади

Фактичні значення за навчальні роки	2019/20	2020/21	2021/22	2022/23	2023/24
Кількість учнів ЗЗСО	8 640	8 914	8 794	8 635	8 324
ФНК	24,3	24,2	24,4	24,2	24,3
РНК	25,0	26,0	25,0	25,0	25,0
Кількість ЗЗСО	17	17	17	17	17
Середня наповнюваність ЗЗСО	508	524	517	508	490

Дані за бюджетні роки	2020	2021	2022	2023	2024
Обсяг субвенції (тис. грн)	111 834,1	142 205,2	160 645,0	133 276,5	155 184,0
Субвенція на учня (грн)	12 944	15 953	18 268	15 434	18 643

Зміна за роками	2020/21	2021/22	2022/23	2023/24
Учні (%)	3,2%	-1,3%	-1,8%	-3,6%
Субвенція (%)	27,2%	13,0%	-17,0%	16,4%
Субвенція на учня (%)	23,2%	14,5%	-15,5%	20,8%
ФНК	-0,18	0,20	-0,17	0,08

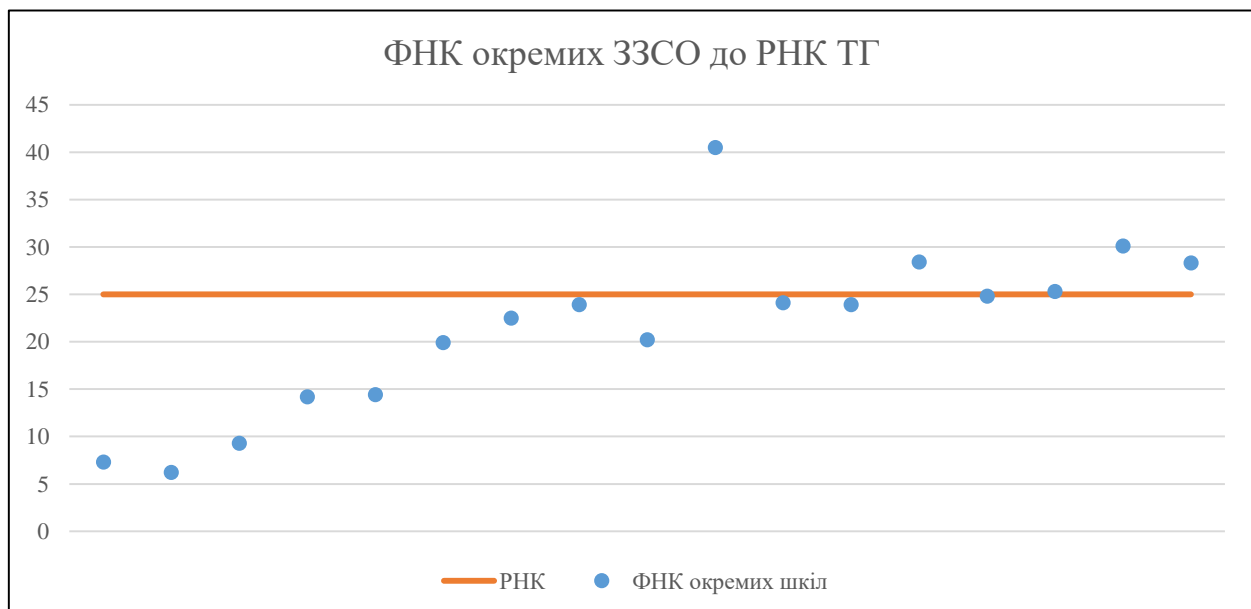


Мережа ЗЗСО Олександрійської міської територіальної громади

	ЗЗСО		Учні		ФНК
	кількість	відсоток	кількість	відсоток	кількість
Звичайний ЗЗСО	17	100,0%	8 431	100,0%	24,6
Опорний ЗЗСО					
Філія ЗЗСО					
Загалом	17	100,0%	8 431	100,0%	24,6

ЗЗСО крім спеціальних та НРЦ	ЗЗСО		Учні		ФНК
	кількість	відсоток	кількість	відсоток	кількість
ЗЗСО з ФНК більш ніж 26 (РНК + 1)	4	23,5%	4 069	48,3%	29,9
ЗЗСО з ФНК від 24 до 26	3	17,6%	2 087	24,8%	24,8
ЗЗСО з ФНК менш ніж 24 (РНК - 1)	10	58,8%	2 275	27,0%	18,5
ЗЗСО без класів					
Загалом (крім спеціальних та НРЦ)	17	100,0%	8 431	100,0%	24,6

Категорія	ЗЗСО		Учні		ФНК
	кількість	відсоток	кількість	відсоток	кількість
Менше 20 учнів					
Від 20 до 50 учнів	1	5,9%	29	0,3%	7,3
Від 50 до 100 учнів	2	11,8%	140	1,7%	7,8
Від 100 до 200 учнів	3	17,6%	437	5,2%	16,2
Від 200 до 300 учнів					
Від 300 до 400 учнів	2	11,8%	764	9,1%	23,2
Від 400 до 600 учнів	4	23,5%	1 807	21,4%	25,5
Від 600 до 800 учнів	2	11,8%	1 451	17,2%	26,4
Від 800 до 1000 учнів	1	5,9%	860	10,2%	25,3
Від 1000 до 1500 учнів	1	5,9%	1 443	17,1%	30,1
Більше 1500 учнів	1	5,9%	1 500	17,8%	28,3
Загалом	17	100,0%	8 431	100,0%	24,6



На графіку школи упорядковані за збільшенням наповнюваності

**Перелік закладів загальної середньої освіти Олександрійської міської територіальної громади
РНК = 25, ФНК = 24,58**

↑	ЗЗСО з ФНК більш ніж 26 (РНК + 1)
↔	ЗЗСО з ФНК від 24 до 26
↓	ЗЗСО з ФНК менш ніж 24 (РНК - 1)
—	ЗЗСО без класів

ІД в АІКОМ	Назва ЗЗСО	Факт. ступінь	Статус	ІД в АІКОМ опорного ЗЗСО	Кількість учнів	з них за індивід. формою	Кількість класів	ФНК	
14198	Гімназія ім. Д.І.Чижевського	І-ІІ			445	82	11	40,5	↑
14209	Ліцей №17	І-ІІІ			1443	105	48	30,1	↑
14204	Ліцей №10	І-ІІІ			681	42	24	28,4	↑
14211	Мультипрофільний ліцей	І-ІІІ			1500	84	53	28,3	↑
14197	Гімназія імені Т.Г.Шевченка	І-ІІ			860	55	34	25,3	↔
14203	Гуманітарний ліцей	І-ІІІ			770	6	31	24,8	↔
14205	Ліцей інформаційних технологій	ІІ-ІІІ			457	31	19	24,1	↔
14200	Гімназія №6	І-ІІ			382	33	16	23,9	↓
14207	Гімназія № 15	І-ІІ			502	1	21	23,9	↓
14206	Ліцей № 12	І-ІІІ			382	6	17	22,5	↓
14210	Гімназія "Сузір'я - 19"	І-ІІ			403	22	20	20,2	↓
14202	Гімназія №8	І-ІІ			179	1	9	19,9	↓
5382	Голоківська гімназія	І-ІІ			130		9	14,4	↓
14212	Марто - Іванівська гімназія	І-ІІ			128		9	14,2	↓
14213	Звенигородська гімназія	І-ІІ			84		9	9,3	↓
14201	Початкова школа	І			29		4	7,3	↓
5354	Ізмайлівська гімназія	І-ІІ			56		9	6,2	↓