



ІНФОРМАЦІЙНА ДОВІДКА ЩОДО РОЗРАХУНКУ ОБСЯГУ ОСВІТНЬОЇ СУБВЕНЦІЇ НА 2024 РІК

ОЛЕКСАНДРІВСЬКА ТГ

Базова інформація про засновника:

Засновник	Олександрівська селищна територіальна громада		
Код бюджету	1154200000		
Область	Кіровоградська	Фактична наповнюваність класів	13,9
Тип	Селищна ТГ	Розрахункова наповнюваність класів	14,5
Площа (км ²)	1 148,9	Щільність учнів (учнів на км ²)	2,5
Населення (осіб, 2022)	25 281	Сільське населення (%)	58,6
Сільське населення (осіб, 2022)	14 810		

Підсумки розподілу субвенції на 2024 рік:

	К-ть учнів (факт)	К-ть класів (факт)	Сума (тис. грн)	На учня (грн)	На клас (грн)
Учні комунальних ЗЗСО, з них у гірських населених пунктах	2 834 0	204	84 313,6	29 751	413 302
у тому числі поділ класів на групи			1 200,7		
Учні спеціальних ЗЗСО (класів) з них у гірських населених пунктах	0 0	0	0,0		
у тому числі поділ класів на групи			0,0		
Учні НРЦ, з них у гірських населених пунктах	0 0	35	0,0		
Учні класів з вечірньою формою	0	0	0,0		
Вихованці інтернатів	0		0,0		
Вихованці спеціальних інтернатів	0		0,0		
Вихованці НРЦ	0		0,0		
Асистенти в інклюзивних класах	39	34	6 373,7	163 429	187 462
Учні ЗП(П-Т)О	0	0	0,0		
Студенти ЗФПО і коледжів	0				
Інклюзивно-ресурсні центри	0 ІРЦ		0,0		
Учні приватних ЗЗСО	0	0	0,0		
Простій: немає вчителів на простой			0,0		
Простій: немає ІРЦ на простой			0,0		
Олександрівська ТГ	2 834	239	90 687,3		

Детальний розрахунок обсягу освітньої субвенції для Олександрівської селищної територіальної громади

Коефіцієнти, що застосовуються для Олександрівської селищної територіальної громади

Розрахункова наповненість класів	14,5
Коефіцієнт Кіпп для денних ЗЗСО	0,430
Розподіл на одного учня для педагогічних працівників, які не проводять уроки (денні ЗЗСО), грн	4 949
Коефіцієнт Кіпп для вечірньої форми здобуття освіти	0,430
Розподіл на одного учня для педагогічних працівників, які не проводять уроки (вечірні ЗЗСО), грн	4 949
Коефіцієнт поділу класів на групи при вивченні окремих предметів для учнів групи І	1,017
Коефіцієнт поділу класів на групи при вивченні окремих предметів для учнів групи ІІ	1,047
Коефіцієнт скорочення	0,89

Коефіцієнти та нормативи для всіх засновників шкіл

Норматив бюджетної забезпеченості (грн)	11 510,4
Річна заробітна плата вчителів з нарахуваннями (тис. грн)	247,7
Річна заробітна плата асистентів вчителів з нарахуваннями (тис. грн)	217,0
Річна заробітна плата педагогічних працівників ІРЦ з нарахуваннями (тис. грн)	288,4
Річна заробітна плата педагогічних працівників на простій (тис. грн)	128,0
Сума для ІРЦ (тис. грн)	2 350,3
Сума для ІРЦ на простій (тис. грн)	1 272,9
Розрахункова наповненість спеціальних класів (також приватних НРЦ)	9
Розрахункова наповненість класів НРЦ	6
Коефіцієнт Кіпп для приватних ЗЗСО, грн	0,23

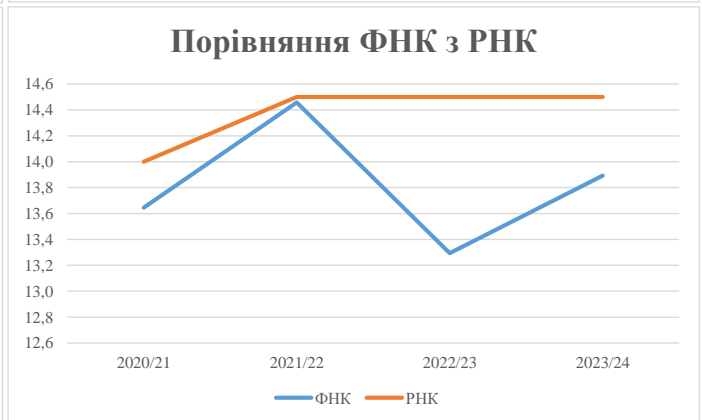
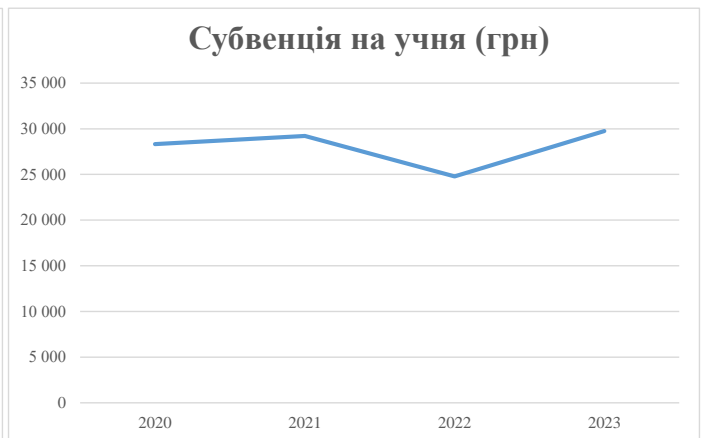
Рівень освіти/ Тип закладу	К-ть учнів	З них учнів ЗЗСО у гірських населених пунктах	Фактична к-ть класів	Розра- хункова напов- неність класу (групи)	Розра- хункова к-ть класів (груп)	К-ть годин навчального плану	К-ть необхідних годин у тиждень	К-ть ставок	Зарплати вчителів, тис. грн	Розподіл на одного учня, для педагогічних працівників, які не проводять уроки, грн	Зарплата педагогічного персоналу, що не проводить уроки, тис. грн	Зарплата разом (без надбавки за гірську місцевість, без поділу на групи), тис. грн	Коефіцієнт поділу класів на групи	К-ть ставок вчителів для поділу класів на групи	Зарплата персоналу, що проводить уроки у групах при поділі класів, тис. грн	Зарплата педагогічного персоналу разом (без надбавки за гірську місцевість), тис. грн	Відсоток учнів гірських ЗЗСО	Надбавка для гірської місцевості	Субвенція всього після застосування коефіцієнта 0,89, тис. грн	
Назва колонки	А	Б	В	Г	Г	Д	Е	Є	Ж	З	И	І	І	Й	К	Л	М	Н	О	
Як розраховано	АКОМ	АКОМ	АКОМ	Формула	А / Г	Формула	Г * Д	Е / 18	Є * 247,72	Формула	А * 3 / 1000	Ж + И	Формула - І	Є (сума ставок) * І	Й * 247,72	І (сума зарплат) / К	Б / А (сума учнів)	0,25 * М * Л	(Л+Н) * 0,89	
Учні комунальних ЗЗСО																				
Початкова (1-4)	1 089		84	14,5	76	23	1 748	97,1	24 057	4 949	5 390	29 447								
Базова (5-9)	1 433	0	104	14,5	99	32,7	3 237	179,9	44 553	4 949	7 093	51 646	0,017	5,4	1 349	94 734			84 313,6	
Старша (10-11)	312		16	14,5	22	35,5	781	43,4	10 748	4 949	1 544	12 293								
Простій вчителів	0																			0,0
Учні спеціальних класів, спеціальних шкіл																				
Початкова (1-4)	0		0	9	0	36														
Базова (5-9)	0	0	0	9	0	36							0,047	0,0	0	0				0,0
Старша (10-11)	0		0	9	0	36														
Учні навчально-реабілітаційних центрів																				
Початкова (1-4)	0		0	6	0	36				4 949										
Базова (5-9)	0	0	0	6	0	36				4 949			0,047	0,0	0	0				0,0
Старша (10-11)	0		0	6	0	36				4 949										
Учні, які проживають в пансіонах (кількість ставок = кількість груп * 2)																				
Загальні пансіони	0	0		20	0															0,0
Спеціальні пансіони	0	0		9	0															0,0
НРЦ	0	0		6	0															0,0
Інклюзивні класи																				
Інклюзивна	39	0	34		33			33,0	7 161					7 161				0,0%	0	6 373,7
Учні класів з вечірньою формою здобуття освіти																				
Вечірня форма	0	0	0	16		23														0,0
Заклади професійної (професійно-технічної) освіти																				
ПТНЗ	0	0	0	26																0,0
Разом	2 834		204		197			5 766	353,4	86 520		14 027	100 547							90 687,3

Історичні дані щодо учнів комунальних ЗЗСО Олександрівської селищної територіальної громади

Фактичні значення за навчальні роки	2020/21	2021/22	2022/23	2023/24
Кількість учнів ЗЗСО	2 852	2 906	2 911	2 834
ФНК	13,6	14,5	13,3	13,9
РНК	14,0	14,5	14,5	14,5
Кількість ЗЗСО	21	20	20	20
Середня наповнюваність ЗЗСО	136	145	146	142

Дані за бюджетні роки	2021	2022	2023	2024
Обсяг субвенції (тис. грн)	80 778,9	84 933,9	72 148,6	84 313,6
Субвенція на учня (грн)	28 324	29 227	24 785	29 751

Зміна за роками	2020/21	2021/22	2022/23	2023/24
Учні (%)		1,9%	0,2%	-2,6%
Субвенція (%)		5,1%	-15,1%	16,9%
Субвенція на учня (%)		3,2%	-15,2%	20,0%
ФНК		0,81	-1,16	0,60



Мережа ЗЗСО Олександрівської селищної територіальної громади

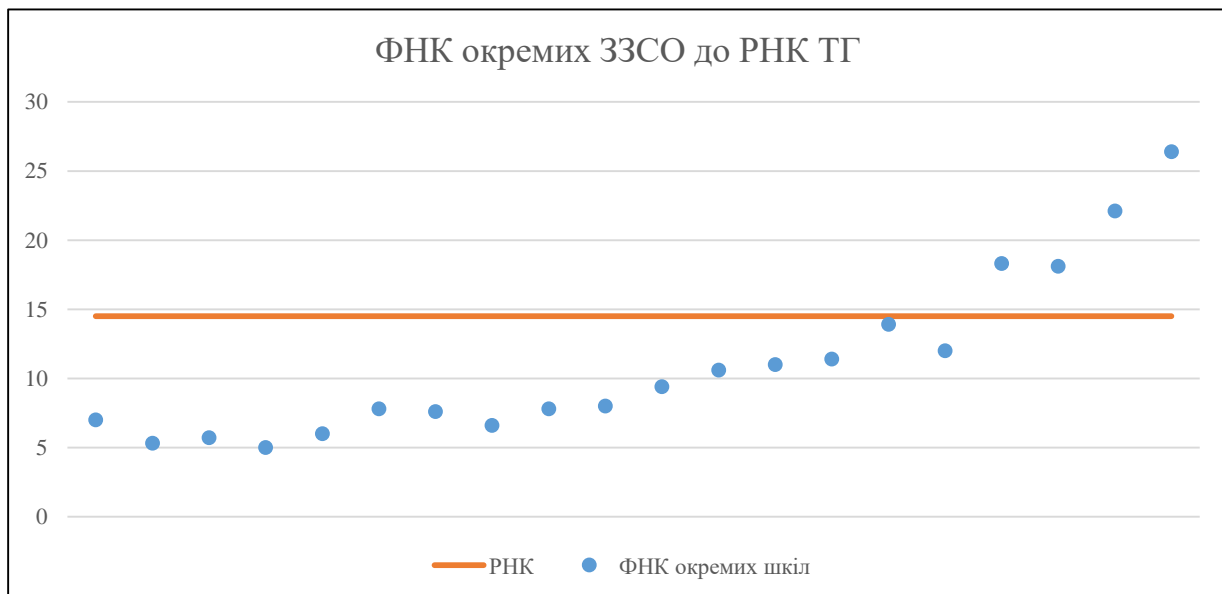
	ЗЗСО		Учні		ФНК
Звичайний ЗЗСО					
Опорний ЗЗСО	5	25,0%	1 723	60,8%	19,8
Філія ЗЗСО	15	75,0%	1 111	39,2%	9,5
Загалом	20	100,0%	2 834	100,0%	13,9

Філії на один опорний ЗЗСО

3,0

ЗЗСО крім спеціальних та НРЦ	ЗЗСО		Учні		ФНК
ЗЗСО з ФНК більш ніж 15,5 (РНК + 1)	4	20,0%	1 722	60,8%	21,8
ЗЗСО з ФНК від 13,5 до 15,5	1	5,0%	125	4,4%	13,9
ЗЗСО з ФНК менш ніж 13,5 (РНК - 1)	15	75,0%	987	34,8%	8,5
ЗЗСО без класів					
Загалом (крім спеціальних та НРЦ)	20	100,0%	2 834	100,0%	13,9

	ЗЗСО		Учні		ФНК
Менше 20 учнів					
Від 20 до 50 учнів	6	30,0%	197	7,0%	6,0
Від 50 до 100 учнів	7	35,0%	533	18,8%	8,7
Від 100 до 200 учнів	3	15,0%	382	13,5%	12,3
Від 200 до 300 учнів	1	5,0%	256	9,0%	18,3
Від 300 до 400 учнів	1	5,0%	325	11,5%	18,1
Від 400 до 600 учнів	1	5,0%	508	17,9%	22,1
Від 600 до 800 учнів	1	5,0%	633	22,3%	26,4
Від 800 до 1000 учнів					
Від 1000 до 1500 учнів					
Більше 1500 учнів					
Загалом	20	100,0%	2 834	100,0%	13,9



На графіку школи упорядковані за збільшенням наповнюваності

**Перелік закладів загальної середньої освіти Олександрівської селищної територіальної громади
РНК = 14,5, ФНК = 13,89**

↑	ЗЗСО з ФНК більш ніж 15,5 (РНК + 1)
↔	ЗЗСО з ФНК від 13,5 до 15,5
↓	ЗЗСО з ФНК менш ніж 13,5 (РНК - 1)
—	ЗЗСО без класів

ID в АІКОМ	Назва ЗЗСО	Факт. ступінь	Статус	ID в АІКОМ опорного ЗЗСО	Кількість учнів	з них за індивід. формою	Кількість класів	ФНК	
14184	КЗ "Олександрівський ліцей №2"	I-III	Опорна		633	11	24	26,4	↑
14183	КЗ "Олександрівський ліцей №1"	I-III	Опорна		508	10	23	22,1	↑
14185	Олександрівська філія КЗ "Олександрівський ліцей №1"	I-II	Філія	14183	256		14	18,3	↑
14181	КЗ "Михайлівський ліцей"	I-III	Опорна		325	4	18	18,1	↑
14176	Слизаветградківська філія КЗ "Михайлівський ліцей"	I-II	Філія	14181	125		9	13,9	↔
14179	КЗ "Красносільський ліцей"	I-III	Опорна		132		11	12	↓
14178	КЗ "Красносілківський ліцей"	I-III	Опорна		125	1	11	11,4	↓
14172	Бірківська філія КЗ "Олександрівський ліцей № 2"	I-II	Філія	14184	99	2	9	11	↓
14186	Підлісненська філія КЗ "Олександрівський ліцей № 2"	I-II	Філія	14184	95		9	10,6	↓
14190	Староосотська філія КЗ "Олександрівський ліцей №1"	I-II	Філія	14183	85		9	9,4	↓
14182	Несватківська філія КЗ „ Олександрівський ліцей№2"	I-II	Філія	14184	72		9	8	↓
14189	Соснівська філія КЗ "Красносільський ліцей "	I-II	Філія	14179	39		5	7,8	↓
14194	Новоосотська філія КЗ "Олександрівський ліцей № 1"	I-II	Філія	14183	70		9	7,8	↓
14180	Лісівська філія КЗ "Михайлівський ліцей"	I-II	Філія	14181	53		7	7,6	↓
14173	Бовтиська філія КЗ "Олександрівський ліцей №2"	I	Філія	14184	21		3	7	↓
14177	Івангородська філія КЗ "Олександрівський ліцей №2"	I-II	Філія	14184	59		9	6,6	↓
14174	Вищеверещаківська філія КЗ "Красносільський ліцей"	I-II	Філія	14179	36	4	6	6	↓
14175	Голиківська філія КЗ "Красносілківський ліцей"	I-II	Філія	14178	34		6	5,7	↓
14187	Родниківська філія КЗ" Красносілківський ліцей "	I-II	Філія	14178	32		6	5,3	↓
14192	Цвітненська філія КЗ "Красносільський ліцей"	I-II	Філія	14179	35	1	7	5	↓