



## ІНФОРМАЦІЙНА ДОВІДКА ЩОДО РОЗРАХУНКУ ОБСЯГУ ОСВІТНЬОЇ СУБВЕНЦІЇ НА 2024 РІК

### НАДЛАЦЬКА ТГ

#### Базова інформація про засновника:

Засновник	Надлацька сільська територіальна громада		
Код бюджету	1153800000		
Область	Кіровоградська	Фактична наповнюваність класів	12,3
Тип	Сільська ТГ	Розрахункова наповнюваність класів	12,5
Площа (км <sup>2</sup> )	267,2	Щільність учнів (учнів на км <sup>2</sup> )	1,3
Населення (осіб, 2022)	4 232	Сільське населення (%)	100,0
Сільське населення (осіб, 2022)	4 232		

#### Підсумки розподілу субвенції на 2024 рік:

	К-ть учнів (факт)	К-ть класів (факт)	Сума (тис. грн)	На учня (грн)	На клас (грн)
Учні комунальних ЗЗСО,	357	29	12 934,0	36 230	445 999
з них у гірських населених пунктах	0				
у тому числі поділ класів на групи			183,8		
Учні спеціальних ЗЗСО (класів)	0	0	0,0		
з них у гірських населених пунктах	0				
у тому числі поділ класів на групи			0,0		
Учні НРЦ,	0	35	0,0		
з них у гірських населених пунктах	0				
Учні класів з вечірньою формою	0	0	0,0		
Вихованці інтернатів	0		0,0		
Вихованці спеціальних інтернатів	0		0,0		
Вихованці НРЦ	0		0,0		
Асистенти в інклюзивних класах	3	3	579,4	193 143	193 143
Учні ЗП(П-Т)О	0	0	0,0		
Студенти ЗФПО і коледжів	0				
Інклюзивно-ресурсні центри	0 ІРЦ		0,0		
Учні приватних ЗЗСО	0	0	0,0		
Простій: немає вчителів на простой			0,0		
Простій: немає ІРЦ на простой			0,0		
<b>Надлацька ТГ</b>	<b>357</b>	<b>64</b>	<b>13 513,4</b>		

**Детальний розрахунок обсягу освітньої субвенції для Надлацької сільської територіальної громади**

**Коефіцієнти, що застосовуються для Надлацької сільської територіальної громади**

Розрахунок наповнюваність класів	12,5
Коефіцієнт Кіпп для денних ЗЗСО	0,530
Розподіл на одного учня для педагогічних працівників, які не проводять уроки (денні ЗЗСО), грн	6 101
Коефіцієнт Кіпп для вечірньої форми здобуття освіти	0,530
Розподіл на одного учня для педагогічних працівників, які не проводять уроки (вечірні ЗЗСО), грн	6 101
Коефіцієнт поділу класів на групи при вивченні окремих предметів для учнів групи I	1,017
Коефіцієнт поділу класів на групи при вивченні окремих предметів для учнів групи II	1,047
Коефіцієнт скорочення	0,89

**Коефіцієнти та нормативи для всіх засновників шкіл**

Норматив бюджетної забезпеченості (грн)	11 510,4
Річна заробітна плата вчителів з нарахуваннями (тис. грн)	247,7
Річна заробітна плата асистентів вчителів з нарахуваннями (тис. грн)	217,0
Річна заробітна плата педагогічних працівників ІРЦ з нарахуваннями (тис. грн)	288,4
Річна заробітна плата педагогічних працівників на простій (тис. грн)	128,0
Сума для ІРЦ (тис. грн)	2 350,3
Сума для ІРЦ на простій (тис. грн)	1 272,9
Розрахунок наповнюваність спеціальних класів (також приватних НРЦ)	9
Розрахунок наповнюваність класів НРЦ	6
Коефіцієнт Кіпп для приватних ЗЗСО, грн	0,23

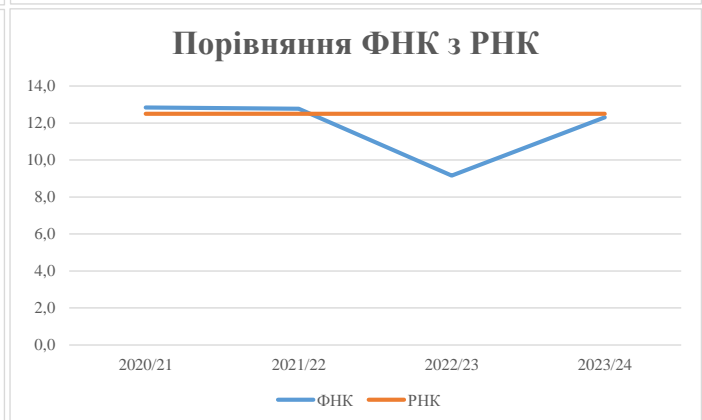
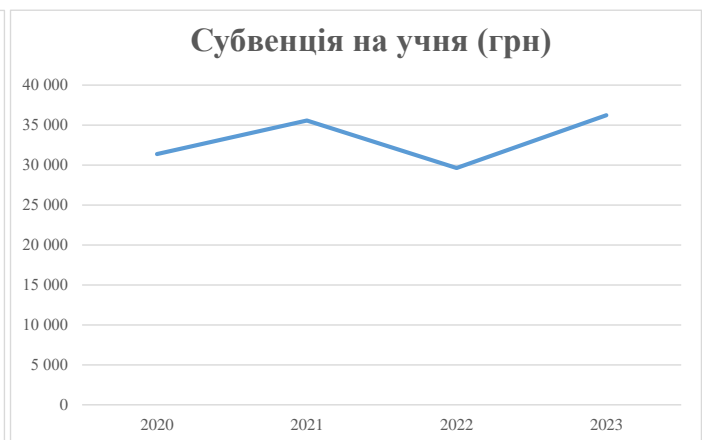
Рівень освіти/ Тип закладу	К-ть учнів	З них учнів гірських населених пунктах	Фактична к-ть класів	Розра- хункова напов- нюваність класу (групи)	Розра- хункова к-ть класів (груп)	К-ть годин навчального плану	К-ть необхідних годин у тиждень	К-ть ставок	Зарплати вчителів, тис. грн	Розподіл на одного учня, для педагогічних працівників, які не проводять уроки, грн	Зарплата педагогічного персоналу, що не проводить уроки, тис. грн	Зарплата разом (без надбавки за гірську місцевість, без поділу на групи), тис. грн	Коефіцієнт поділу класів на групи	К-ть ставок вчителів для поділу класів на групи	Зарплата персоналу, що проводить уроки у групах при поділі класів, тис. грн	Зарплата педагогічного персоналу разом (без надбавки за гірську місцевість), тис. грн	Відсоток учнів гірських ЗЗСО	Надбавка для гірської місцевості	Субвенція всього після застосування коефіцієнта 0,89, тис. грн	
Назва колонки	A	B	B	Г	Г	Д	Е	Є	Ж	З	И	І	І	Й	К	Л	М	Н	О	
Як розраховано	АКОМ	АКОМ	АКОМ	Формула	A / Г	Формула	Г * Д	Е / 18	Є * 247,72	Формула	A * 3 / 1000	Ж + И	Формула - I	Є (сума ставок) * I	Й * 247,72	I (сума зарплат) + К	Б / А (сума учнів)	0,25 * М * Л	(Л+Н) * 0,89	
<b>Учні комунальних ЗЗСО</b>																				
Початкова (1-4)	130		12	12,5	11	23	253	14,1	3 482	6 101	793	4 275								
Базова (5-9)	196	0	15	12,5	16	32,7	523	29,1	7 201	6 101	1 196	8 396	0,017	0,8	207	14 533			12 934,0	
Старша (10-11)	31		2	12,5	3	35,5	107	5,9	1 466	6 101	189	1 655								
Простий вчителів	0																			0,0
<b>Учні спеціальних класів, спеціальних шкіл</b>																				
Початкова (1-4)	0		0	9	0	36														
Базова (5-9)	0	0	0	9	0	36							0,047	0,0	0	0				0,0
Старша (10-11)	0		0	9	0	36														
<b>Учні навчально-реабілітаційних центрів</b>																				
Початкова (1-4)	0		0	6	0	36				6 101										
Базова (5-9)	0	0	0	6	0	36				6 101			0,047	0,0	0	0				0,0
Старша (10-11)	0		0	6	0	36				6 101										
<b>Учні, які проживають в пансіонах (кількість ставок = кількість груп * 2)</b>																				
Загальні пансіони	0	0		20	0															0,0
Спеціальні пансіони	0	0		9	0															0,0
НРЦ	0	0		6	0															0,0
<b>Інклюзивні класи</b>																				
Інклюзивна	3	0	3		3			3,0	651			651						0,0%	0	579,4
<b>Учні класів з вечірньою формою здобуття освіти</b>																				
Вечірня форма	0	0	0	16		23														0,0
<b>Заклади професійної (професійно-технічної) освіти</b>																				
ПТНЗ	0	0	0	26																0,0
<b>Разом</b>	<b>357</b>		<b>29</b>		<b>30</b>			<b>883</b>	<b>52,0</b>	<b>12 799</b>		<b>2 178</b>	<b>14 977</b>							<b>13 513,4</b>

## Історичні дані щодо учнів комунальних ЗЗСО Надлацької сільської територіальної громади

Фактичні значення за навчальні роки	2020/21	2021/22	2022/23	2023/24
Кількість учнів ЗЗСО	321	383	376	357
ФНК	12,8	12,8	9,2	12,3
РНК	12,5	12,5	12,5	12,5
Кількість ЗЗСО	4	3	3	3
Середня наповнюваність ЗЗСО	80	128	125	119

Дані за бюджетні роки	2021	2022	2023	2024
Обсяг субвенції (тис. грн)	10 066,6	13 624,5	11 139,8	12 933,9
Субвенція на учня (грн)	31 360	35 573	29 627	36 229

Зміна за роками	2020/21	2021/22	2022/23	2023/24
Учні (%)		19,3%	-1,8%	-5,1%
Субвенція (%)		35,3%	-18,2%	16,1%
Субвенція на учня (%)		13,4%	-16,7%	22,3%
ФНК		-0,07	-3,61	3,15



## Мережа ЗЗСО Надлацької сільської територіальної громади

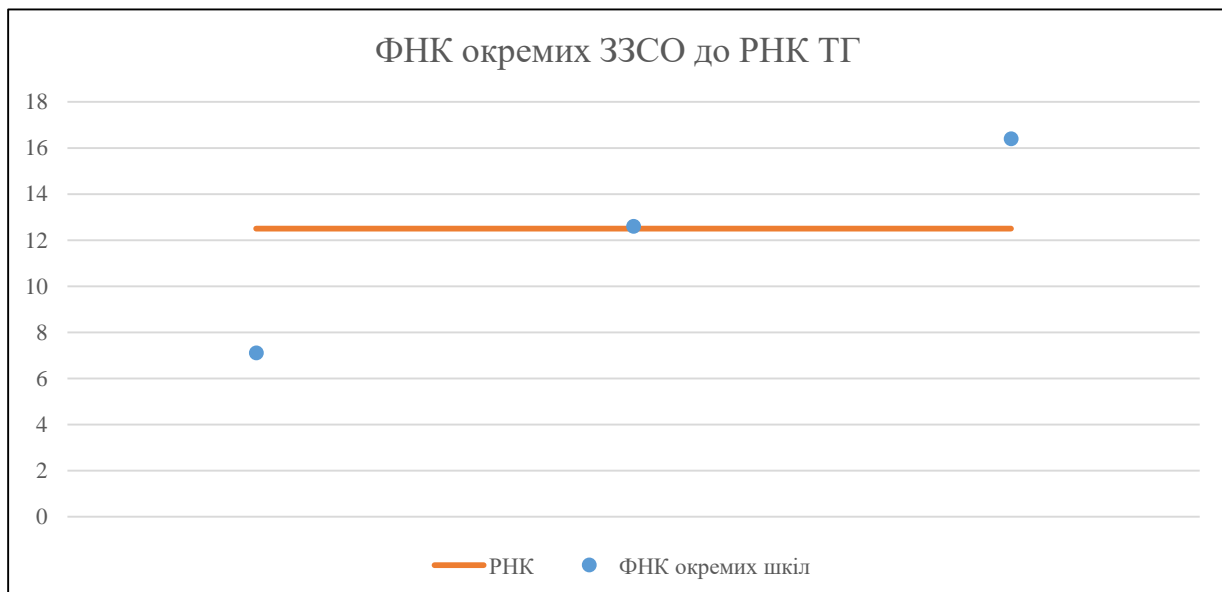
	ЗЗСО		Учні		ФНК
Звичайний ЗЗСО					
Опорний ЗЗСО	1	33,3%	180	50,4%	16,4
Філія ЗЗСО	2	66,7%	177	49,6%	9,8
Загалом	3	100,0%	357	100,0%	12,3

Філії на один опорний ЗЗСО 

2,0
-----

<b>ЗЗСО крім спеціальних та НРЦ</b>	ЗЗСО		Учні		ФНК
ЗЗСО з ФНК більш ніж 13,5 (РНК + 1)	1	33,3%	180	50,4%	16,4
ЗЗСО з ФНК від 11,5 до 13,5	1	33,3%	113	31,7%	12,6
ЗЗСО з ФНК менш ніж 11,5 (РНК - 1)	1	33,3%	64	17,9%	7,1
ЗЗСО без класів					
Загалом (крім спеціальних та НРЦ)	3	100,0%	357	100,0%	12,3

	ЗЗСО		Учні		ФНК
Менше 20 учнів					
Від 20 до 50 учнів					
Від 50 до 100 учнів	1	33,3%	64	17,9%	7,1
Від 100 до 200 учнів	2	66,7%	293	82,1%	14,7
Від 200 до 300 учнів					
Від 300 до 400 учнів					
Від 400 до 600 учнів					
Від 600 до 800 учнів					
Від 800 до 1000 учнів					
Від 1000 до 1500 учнів					
Більше 1500 учнів					
Загалом	3	100,0%	357	100,0%	12,3



На графіку школи упорядковані за збільшенням наповнюваності

**Перелік закладів загальної середньої освіти Надлацької сільської територіальної громади  
РНК = 12,5, ФНК = 12,31**

↑	ЗЗСО з ФНК більш ніж 13,5 (РНК + 1)
↔	ЗЗСО з ФНК від 11,5 до 13,5
↓	ЗЗСО з ФНК менш ніж 11,5 (РНК - 1)
—	ЗЗСО без класів

ІД в АІКОМ	Назва ЗЗСО	Факт. ступінь	Статус	ІД в АІКОМ опорного ЗЗСО	Кількість учнів	з них за індивід. формою	Кількість класів	ФНК	
14090	Надлацький ліцей	I-III	Опорна		180	1	11	16,4	↑
14086	Кальніболотська філія	I-II	Філія	14090	113		9	12,6	↔
14083	Вільшанська філія Надлацького ліцею	I-II	Філія	14090	64		9	7,1	↓