



ІНФОРМАЦІЙНА ДОВІДКА ЩОДО РОЗРАХУНКУ ОБСЯГУ ОСВІТНЬОЇ СУБВЕНЦІЇ НА 2024 РІК

ЗАВАЛЛІВСЬКА ТГ

Базова інформація про засновника:

Засновник	Заваллівська селищна територіальна громада		
Код бюджету	1153500000		
Область	Кіровоградська	Фактична наповнюваність класів	14,6
Тип	Селищна ТГ	Розрахункова наповнюваність класів	15,5
Площа (км ²)	247,5	Щільність учнів (учнів на км ²)	3,5
Населення (осіб, 2022)	10 961	Сільське населення (%)	44,3
Сільське населення (осіб, 2022)	4 851		

Підсумки розподілу субвенції на 2024 рік:

	К-ть учнів (факт)	К-ть класів (факт)	Сума (тис. грн)	На учня (грн)	На клас (грн)
Учні комунальних ЗЗСО,	874	60	24 991,7	28 595	416 528
з них у гірських населених пунктах	0				
у тому числі поділ класів на групи			353,4		
Учні спеціальних ЗЗСО (класів)	0	0	0,0		
з них у гірських населених пунктах	0				
у тому числі поділ класів на групи			0,0		
Учні НРЦ,	0	35	0,0		
з них у гірських населених пунктах	0				
Учні класів з вечірньою формою	0	0	0,0		
Вихованці інтернатів	0		0,0		
Вихованці спеціальних інтернатів	0		0,0		
Вихованці НРЦ	0		0,0		
Асистенти в інклюзивних класах	19	14	2 704,0	142 316	193 143
Учні ЗП(П-Т)О	0	0	0,0		
Студенти ЗФПО і коледжів	0				
Інклюзивно-ресурсні центри	0 ІРЦ		0,0		
Учні приватних ЗЗСО	0	0	0,0		
Простій: немає вчителів на простой			0,0		
Простій: немає ІРЦ на простой			0,0		
Заваллівська ТГ	874	95	27 695,7		

Детальний розрахунок обсягу освітньої субвенції для Заваллівської селищної територіальної громади

Коефіцієнти, що застосовуються для Заваллівської селищної територіальної громади

Розрахункова наповненість класів	15,5
Коефіцієнт Кіпп для денних ЗЗСО	0,430
Розподіл на одного учня для педагогічних працівників, які не проводять уроки (денні ЗЗСО), грн	4 949
Коефіцієнт Кіпп для вечірньої форми здобуття освіти	0,430
Розподіл на одного учня для педагогічних працівників, які не проводять уроки (вечірні ЗЗСО), грн	4 949
Коефіцієнт поділу класів на групи при вивченні окремих предметів для учнів групи І	1,017
Коефіцієнт поділу класів на групи при вивченні окремих предметів для учнів групи ІІ	1,047
Коефіцієнт скорочення	0,89

Коефіцієнти та нормативи для всіх засновників шкіл

Норматив бюджетної забезпеченості (грн)	11 510,4
Річна заробітна плата вчителів з нарахуваннями (тис. грн)	247,7
Річна заробітна плата асистентів вчителів з нарахуваннями (тис. грн)	217,0
Річна заробітна плата педагогічних працівників ІРЦ з нарахуваннями (тис. грн)	288,4
Річна заробітна плата педагогічних працівників на простій (тис. грн)	128,0
Сума для ІРЦ (тис. грн)	2 350,3
Сума для ІРЦ на простій (тис. грн)	1 272,9
Розрахункова наповненість спеціальних класів (також приватних НРЦ)	9
Розрахункова наповненість класів НРЦ	6
Коефіцієнт Кіпп для приватних ЗЗСО, грн	0,23

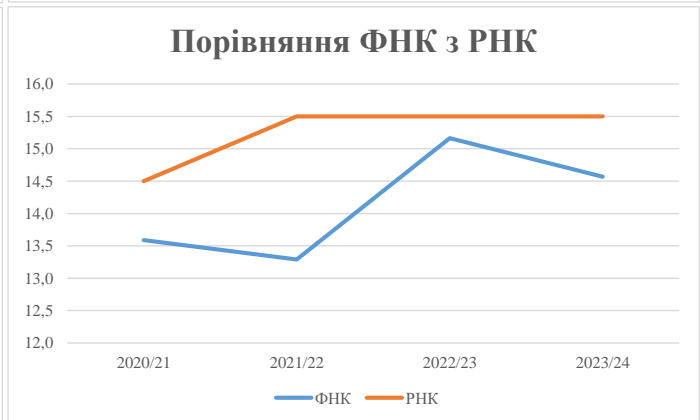
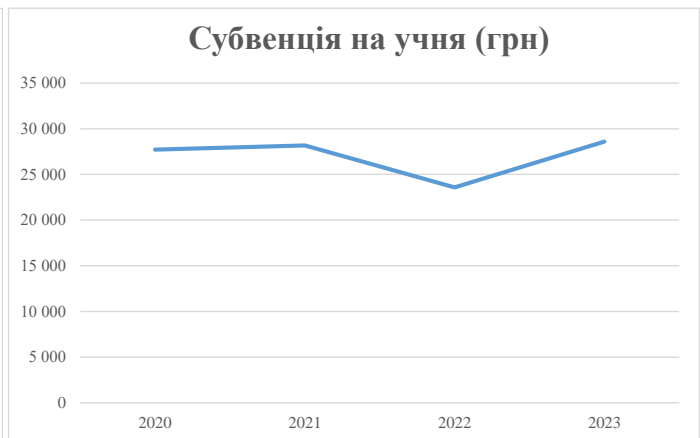
Рівень освіти/ Тип закладу	К-ть учнів	З них учнів гірських населених пунктах	Фактична к-ть класів	Розра- хункова напов- неність класу (групи)	Розра- хункова к-ть класів (груп)	К-ть годин навчального плану	К-ть необхідних годин у тиждень	К-ть ставок	Зарплати вчителів, тис. грн	Розподіл на одного учня, для педагогічних працівників, які не проводять уроки, грн	Зарплата педагогічного персоналу, що не проводить уроки, тис. грн	Зарплата разом (без надбавки за гірську місцевість, без поділу на групи), тис. грн	Коефіцієнт поділу класів на групи	К-ть ставок вчителів для поділу класів на групи	Зарплата персоналу, що проводить уроки у групах при поділі класів, тис. грн	Зарплата педагогічного персоналу разом (без надбавки за гірську місцевість), тис. грн	Відсоток учнів гірських ЗЗСО	Надбавка для гірської місцевості	Субвенція всього після застосування коефіцієнта 0,89, тис. грн
Назва колонки	А	Б	В	Г	Г	Д	Е	Є	Ж	З	И	І	І	Й	К	Л	М	Н	О
Як розраховано	АКОМ	АКОМ	АКОМ	Формула	А / Г	Формула	Г * Д	Е / 18	Є * 247,72	Формула	А * 3 / 1000	Ж + И	Формула - І	Є (сума ставок) * І	Й * 247,72	І (сума зарплат) + К	Б / А (сума учнів)	0,25 * М * Л	(Л+Н) * 0,89
Учні комунальних ЗЗСО																			
Початкова (1-4)	332		24	15,5	22	23	506	28,1	6 964	4 949	1 643	8 607							
Базова (5-9)	472	0	30	15,5	31	32,7	1 014	56,3	13 951	4 949	2 336	16 287	0,017	1,6	397	28 081			24 991,7
Старша (10-11)	70		6	15,5	5	35,5	178	9,9	2 443	4 949	346	2 789							
Простій вчителів	0																		0,0
Учні спеціальних класів, спеціальних шкіл																			
Початкова (1-4)	0		0	9	0	36													
Базова (5-9)	0	0	0	9	0	36							0,047	0,0	0	0			0,0
Старша (10-11)	0		0	9	0	36													
Учні навчально-реабілітаційних центрів																			
Початкова (1-4)	0		0	6	0	36				4 949									
Базова (5-9)	0	0	0	6	0	36				4 949			0,047	0,0	0	0			0,0
Старша (10-11)	0		0	6	0	36				4 949									
Учні, які проживають в пансіонах (кількість ставок = кількість груп * 2)																			
Загальні пансіони	0	0		20	0														0,0
Спеціальні пансіони	0	0		9	0														0,0
НРЦ	0	0		6	0														0,0
Інклюзивні класи																			
Інклюзивна	19	0	14		14			14,0	3 038			3 038					0,0%	0	2 704,0
Учні класів з вечірньою формою здобуття освіти																			
Вечірня форма	0	0	0	16		23													0,0
Заклади професійної (професійно-технічної) освіти																			
ПТНЗ	0	0	0	26															0,0
Разом	874		60		58		1 697	108,3	26 396		4 326	30 722							27 695,7

Історичні дані щодо учнів комунальних ЗЗСО Заваллівської селищної територіальної громади

Фактичні значення за навчальні роки	2020/21	2021/22	2022/23	2023/24
Кількість учнів ЗЗСО	924	917	931	874
ФНК	13,6	13,3	15,2	14,6
РНК	14,5	15,5	15,5	15,5
Кількість ЗЗСО	6	6	5	5
Середня наповнюваність ЗЗСО	154	153	186	175

Дані за бюджетні роки	2021	2022	2023	2024
Обсяг субвенції (тис. грн)	25 619,0	25 844,8	21 954,3	24 991,7
Субвенція на учня (грн)	27 726	28 184	23 581	28 595

Зміна за роками	2020/21	2021/22	2022/23	2023/24
Учні (%)		-0,8%	1,5%	-6,1%
Субвенція (%)		0,9%	-15,1%	13,8%
Субвенція на учня (%)		1,7%	-16,3%	21,3%
ФНК		-0,30	1,87	-0,60



Мережа ЗЗСО Заваллівської селищної територіальної громади

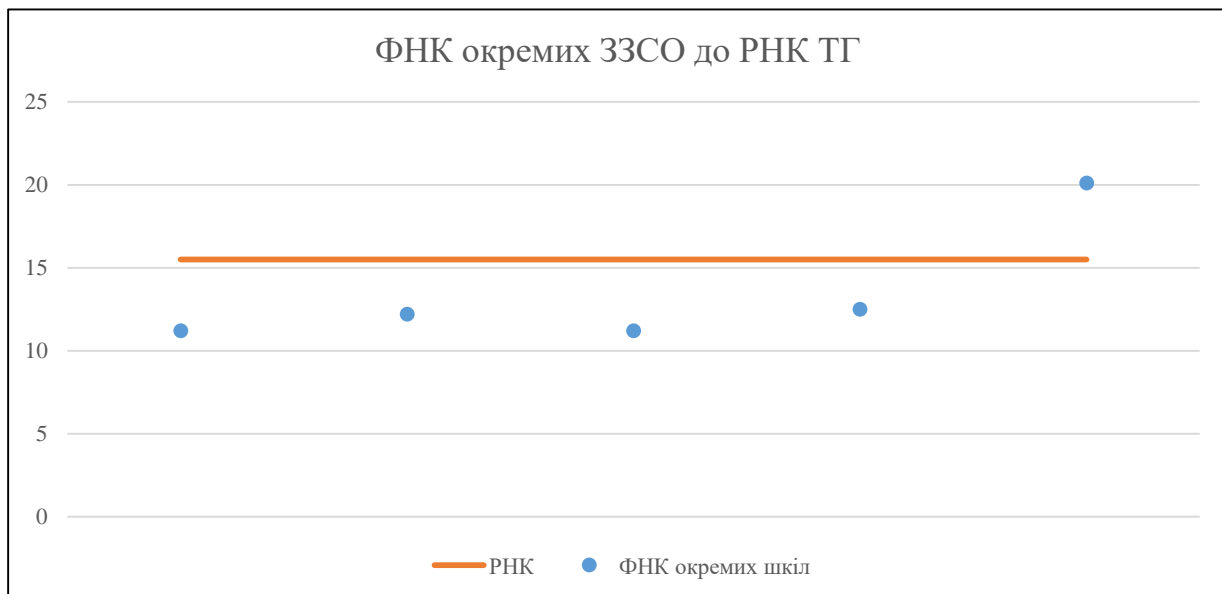
	ЗЗСО		Учні		ФНК
	кількість	відсоток	кількість	відсоток	кількість
Звичайний ЗЗСО	3	60,0%	371	42,4%	12,0
Опорний ЗЗСО	1	20,0%	402	46,0%	20,1
Філія ЗЗСО	1	20,0%	101	11,6%	11,2
Загалом	5	100,0%	874	100,0%	14,6

Філії на один опорний ЗЗСО

1,0

	ЗЗСО		Учні		ФНК
	кількість	відсоток	кількість	відсоток	кількість
ЗЗСО крім спеціальних та НРЦ					
ЗЗСО з ФНК більш ніж 16,5 (РНК + 1)	1	20,0%	402	46,0%	20,1
ЗЗСО з ФНК від 14,5 до 16,5					
ЗЗСО з ФНК менш ніж 14,5 (РНК - 1)	4	80,0%	472	54,0%	11,8
ЗЗСО без класів					
Загалом (крім спеціальних та НРЦ)	5	100,0%	874	100,0%	14,6

	ЗЗСО		Учні		ФНК
	кількість	відсоток	кількість	відсоток	кількість
Менше 20 учнів					
Від 20 до 50 учнів					
Від 50 до 100 учнів					
Від 100 до 200 учнів	4	80,0%	472	54,0%	11,8
Від 200 до 300 учнів					
Від 300 до 400 учнів					
Від 400 до 600 учнів	1	20,0%	402	46,0%	20,1
Від 600 до 800 учнів					
Від 800 до 1000 учнів					
Від 1000 до 1500 учнів					
Більше 1500 учнів					
Загалом	5	100,0%	874	100,0%	14,6



На графіку школи упорядковані за збільшенням наповнюваності

**Перелік закладів загальної середньої освіти Заваллівської селищної територіальної громади
РНК = 15,5, ФНК = 14,56**

↑	ЗЗСО з ФНК більш ніж 16,5 (РНК + 1)
↔	ЗЗСО з ФНК від 14,5 до 16,5
↓	ЗЗСО з ФНК менш ніж 14,5 (РНК - 1)
—	ЗЗСО без класів

ID в АІКОМ	Назва ЗЗСО	Факт. ступінь	Статус	ID в АІКОМ опорного ЗЗСО	Кількість учнів	з них за індивід. формою	Кількість класів	ФНК	
13831	КЗ Заваллівський ліцей"	I-III	Опорна		402	17	20	20,1	↑
13837	КЗ "Могильненський ліцей"	I-III			138	4	11	12,5	↓
13841	КЗ "Чемерпільський ліцей"	I-II			110	2	9	12,2	↓
13832	Сальківська філія КЗ "Заваллівський ліцей"	I-II	Філія	13831	101		9	11,2	↓
13839	КЗ "Таужненський ліцей"	I-III			123	3	11	11,2	↓