



ІНФОРМАЦІЙНА ДОВІДКА ЩОДО РОЗРАХУНКУ ОБСЯГУ ОСВІТНЬОЇ СУБВЕНЦІЇ НА 2024 РІК

ДОЛИНСЬКА ТГ

Базова інформація про засновника:

Засновник	Долинська міська територіальна громада		
Код бюджету	1153400000		
Область	Кіровоградська	Фактична наповнюваність класів	16,6
Тип	Міська ТГ	Розрахункова наповнюваність класів	18,0
Площа (км ²)	648,2	Щільність учнів (учнів на км ²)	4,1
Населення (осіб, 2022)	26 507	Сільське населення (%)	26,1
Сільське населення (осіб, 2022)	6 926		

Підсумки розподілу субвенції на 2024 рік:

	К-ть учнів (факт)	К-ть класів (факт)	Сума (тис. грн)	На учня (грн)	На клас (грн)
Учні комунальних ЗЗСО, з них у гірських населених пунктах	2 660 0	160	63 667,8	23 935	397 924
у тому числі поділ класів на групи			913,9		
Учні спеціальних ЗЗСО (класів) з них у гірських населених пунктах	0 0	0	0,0		
у тому числі поділ класів на групи			0,0		
Учні НРЦ, з них у гірських населених пунктах	0 0	35	0,0		
Учні класів з вечірньою формою	0	0	0,0		
Вихованці інтернатів	0		0,0		
Вихованці спеціальних інтернатів	0		0,0		
Вихованці НРЦ	0		0,0		
Асистенти в інклюзивних класах	30	22	4 056,0	135 200	184 364
Учні ЗП(П-Т)О	0	0	0,0		
Студенти ЗФПО і коледжів	0				
Інклюзивно-ресурсні центри	0 ІРЦ		0,0		
Учні приватних ЗЗСО	0	0	0,0		
Простій: немає вчителів на простой			0,0		
Простій: немає ІРЦ на простой			0,0		
Долинська ТГ	2 660	195	67 723,8		

Детальний розрахунок обсягу освітньої субвенції для Долинської міської територіальної громади

Коефіцієнти, що застосовуються для Долинської міської територіальної громади

Розрахункова наповненість класів	18,0
Коефіцієнт Кіпп для денних ЗЗСО	0,330
Розподіл на одного учня для педагогічних працівників, які не проводять уроки (денні ЗЗСО), грн	3 798
Коефіцієнт Кіпп для вечірньої форми здобуття освіти	0,330
Розподіл на одного учня для педагогічних працівників, які не проводять уроки (вечірні ЗЗСО), грн	3 798
Коефіцієнт поділу класів на групи при вивченні окремих предметів для учнів групи І	1,017
Коефіцієнт поділу класів на групи при вивченні окремих предметів для учнів групи ІІ	1,047
Коефіцієнт скорочення	0,89

Коефіцієнти та нормативи для всіх засновників шкіл

Норматив бюджетної забезпеченості (грн)	11 510,4
Річна заробітна плата вчителів з нарахуваннями (тис. грн)	247,7
Річна заробітна плата асистентів вчителів з нарахуваннями (тис. грн)	217,0
Річна заробітна плата педагогічних працівників ІРЦ з нарахуваннями (тис. грн)	288,4
Річна заробітна плата педагогічних працівників на простій (тис. грн)	128,0
Сума для ІРЦ (тис. грн)	2 350,3
Сума для ІРЦ на простій (тис. грн)	1 272,9
Розрахункова наповненість спеціальних класів (також приватних НРЦ)	9
Розрахункова наповненість класів НРЦ	6
Коефіцієнт Кіпп для приватних ЗЗСО, грн	0,23

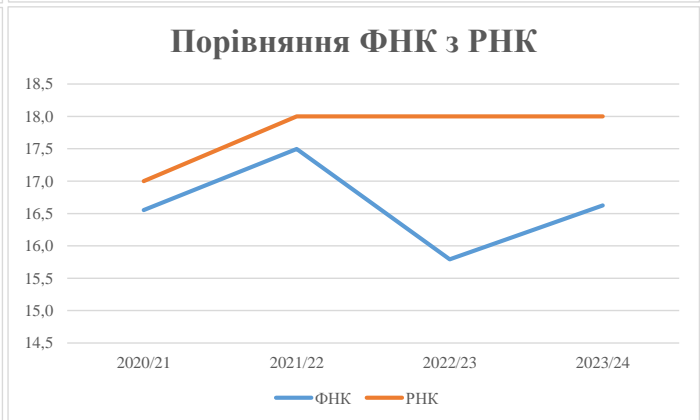
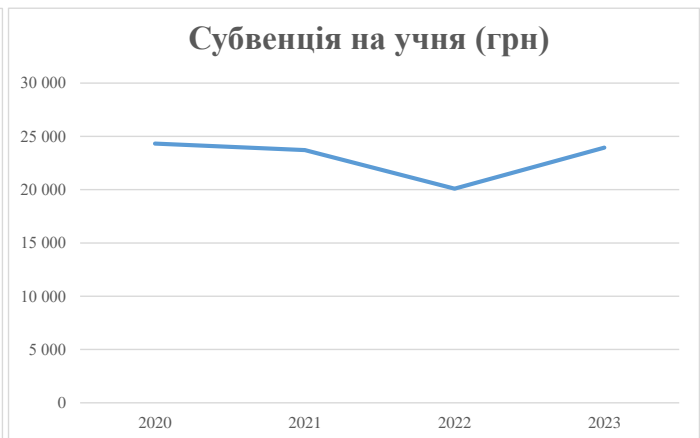
Рівень освіти/ Тип закладу	К-ть учнів	З них учнів гірських населених пунктах	Фактична к-ть класів	Розра- хункова напов- неність класів (групи)	Розра- хункова к-ть класів (груп)	К-ть годин навчального плану	К-ть необхідних годин у тиждень	К-ть ставок	Зарплати вчителів, тис. грн	Розподіл на одного учня, для педагогічних працівників, які не проводять уроки, грн	Зарплата педагогічного персоналу, що не проводить уроки, тис. грн	Зарплата разом (без надбавки за гірську місцевість, без поділу на групи), тис. грн	Коефіцієнт поділу класів на групи	К-ть ставок вчителів для поділу класів на групи	Зарплата персоналу, що проводить уроки у групах при поділі класів, тис. грн	Зарплата педагогічного персоналу разом (без надбавки за гірську місцевість), тис. грн	Відсоток учнів гірських ЗЗСО	Надбавка для гірської місцевості	Субвенція всього після застосування коефіцієнта 0,89, тис. грн	
Назва колонки	А	Б	В	Г	Г	Д	Е	Є	Ж	З	И	І	І	Й	К	Л	М	Н	О	
Як розраховано	АКОМ	АКОМ	АКОМ	Формула	А / Г	Формула	Г * Д	Е / І8	Є * 247,72	Формула	А * 3 / 1000	Ж + И	Формула - І	Є (сума ставок) * І	Й * 247,72	І (сума зарплат) / К	Б / А (сума учнів)	0,25 * М * Л	(І+Н) * 0,89	
Учні комунальних ЗЗСО																				
Початкова (1-4)	981		65	18,0	55	23	1 265	70,3	17 410	3 798	3 726	21 136								
Базова (5-9)	1 360	0	79	18,0	76	32,7	2 485	138,1	34 202	3 798	5 166	39 368	0,017	4,1	1 027	71 537			63 667,8	
Старша (10-11)	319		16	18,0	18	35,5	639	35,5	8 794	3 798	1 212	10 006								
Простій вчителів	0																			0,0
Учні спеціальних класів, спеціальних шкіл																				
Початкова (1-4)	0		0	9	0	36														
Базова (5-9)	0	0	0	9	0	36							0,047	0,0	0	0			0,0	
Старша (10-11)	0		0	9	0	36														
Учні навчально-реабілітаційних центрів																				
Початкова (1-4)	0		0	6	0	36				3 798										
Базова (5-9)	0	0	0	6	0	36				3 798			0,047	0,0	0	0			0,0	
Старша (10-11)	0		0	6	0	36				3 798										
Учні, які проживають в пансіонах (кількість ставок = кількість груп * 2)																				
Загальні пансіони	0	0		20	0															0,0
Спеціальні пансіони	0	0		9	0															0,0
НРЦ	0	0		6	0															0,0
Інклюзивні класи																				
Інклюзивна	30	0	22		21			21,0	4 557			4 557						0,0%	0	4 056,0
Учні класів з вечірньою формою здобуття освіти																				
Вечірня форма	0	0	0	16		23														0,0
Заклади професійної (професійно-технічної) освіти																				
ПТНЗ	0	0	0	26																0,0
Разом	2 660		160		149			4 389	264,8	64 963		10 104	75 067							67 723,8

Історичні дані щодо учнів комунальних ЗЗСО Долинської міської територіальної громади

Фактичні значення за навчальні роки	2020/21	2021/22	2022/23	2023/24
Кількість учнів ЗЗСО	2 996	2 852	2 718	2 660
ФНК	16,6	17,5	15,8	16,6
РНК	17,0	18,0	18,0	18,0
Кількість ЗЗСО	13	12	12	12
Середня наповнюваність ЗЗСО	230	238	227	222

Дані за бюджетні роки	2021	2022	2023	2024
Обсяг субвенції (тис. грн)	72 876,3	67 610,2	54 615,0	63 667,8
Субвенція на учня (грн)	24 325	23 706	20 094	23 935

Зміна за роками	2020/21	2021/22	2022/23	2023/24
Учні (%)		-4,8%	-4,7%	-2,1%
Субвенція (%)		-7,2%	-19,2%	16,6%
Субвенція на учня (%)		-2,5%	-15,2%	19,1%
ФНК		0,94	-1,70	0,83



Мережа ЗЗСО Долинської міської територіальної громади

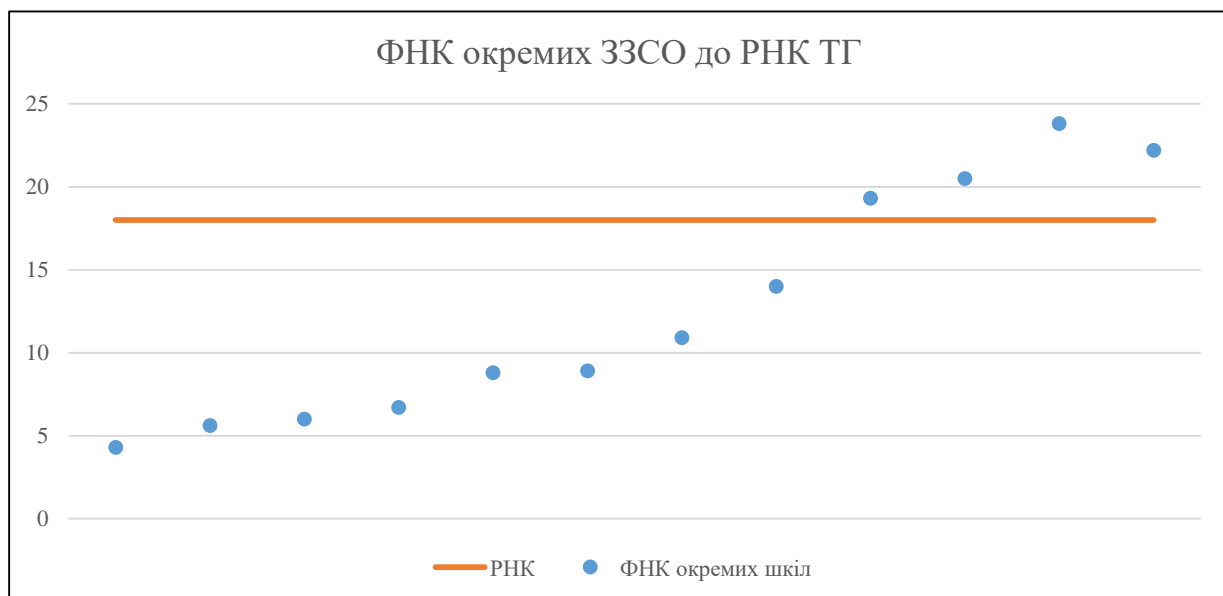
	ЗЗСО		Учні		ФНК
	кількість	відсоток	кількість	відсоток	кількість
Звичайний ЗЗСО	6	50,0%	887	33,3%	14,1
Опорний ЗЗСО	2	16,7%	1 587	59,7%	23,0
Філія ЗЗСО	4	33,3%	186	7,0%	6,6
Загалом	12	100,0%	2 660	100,0%	16,6

Філії на один опорний ЗЗСО

2,0

	ЗЗСО		Учні		ФНК
	кількість	відсоток	кількість	відсоток	кількість
ЗЗСО крім спеціальних та НРЦ					
ЗЗСО з ФНК більш ніж 19 (РНК + 1)	4	33,3%	2 086	78,4%	22,2
ЗЗСО з ФНК від 17 до 19					
ЗЗСО з ФНК менш ніж 17 (РНК - 1)	8	66,7%	574	21,6%	8,7
ЗЗСО без класів					
Загалом (крім спеціальних та НРЦ)	12	100,0%	2 660	100,0%	16,6

	ЗЗСО		Учні		ФНК
	кількість	відсоток	кількість	відсоток	кількість
Менше 20 учнів	1	8,3%	13	0,5%	4,3
Від 20 до 50 учнів	2	16,7%	93	3,5%	5,8
Від 50 до 100 учнів	3	25,0%	219	8,2%	8,1
Від 100 до 200 учнів	2	16,7%	249	9,4%	12,5
Від 200 до 300 учнів	2	16,7%	499	18,8%	20,0
Від 300 до 400 учнів					
Від 400 до 600 учнів					
Від 600 до 800 учнів	1	8,3%	787	29,6%	23,8
Від 800 до 1000 учнів	1	8,3%	800	30,1%	22,2
Від 1000 до 1500 учнів					
Більше 1500 учнів					
Загалом	12	100,0%	2 660	100,0%	16,6



На графіку школи упорядковані за збільшенням наповнюваності

**Перелік закладів загальної середньої освіти Долинської міської територіальної громади
РНК = 18, ФНК = 16,62**

↑	ЗЗСО з ФНК більш ніж 19 (РНК + 1)
↔	ЗЗСО з ФНК від 17 до 19
↓	ЗЗСО з ФНК менш ніж 17 (РНК - 1)
—	ЗЗСО без класів

ІД в АІКОМ	Назва ЗЗСО	Факт. ступінь	Статус	ІД в АІКОМ опорного ЗЗСО	Кількість учнів	з них за індивід. формою	Кількість класів	ФНК	
13911	КЗ "Ліцей №2 Долинської міської ради"	I-III	Опорна		787	56	33	23,8	↑
13910	КЗ "Ліцей №1 Долинської міської ради"	I-III	Опорна		800	53	36	22,2	↑
13909	КЗ "Ліцей №4 ім. А.С.Макаренка Долинської міської ради"	I-III			287	1	14	20,5	↑
13908	КЗ "Ліцей №3 Долинської міської ради"	I-III			212	3	11	19,3	↑
13914	КЗ "Маловодянський ліцей"	I-III			140	3	10	14	↓
13915	КЗ "Молодіжненський ліцей Долинської міської ради"	I-III			109	8	10	10,9	↓
13913	Марфівська філія КЗ "Ліцей №1 Долинської міськради"	I-II	Філія	13910	80		9	8,9	↓
13917	КЗ "Олександрівський ліцей Долинської міської ради"	I-II			79		9	8,8	↓
13916	КЗ "Новогригорівська Перша гімназія "	I-II			60		9	6,7	↓
13918	Першотравнева філія КЗ "Ліцей №2 Долинської міської ради"	I-II	Філія	13911	48		8	6	↓
13925	Суходільська філія	I-II	Філія	13911	45		8	5,6	↓
13928	Богданівська філія КЗ " Ліцей №1 Долинської міської ради"	I	Філія	13910	13		3	4,3	↓