



ІНФОРМАЦІЙНА ДОВІДКА ЩОДО РОЗРАХУНКУ ОБСЯГУ ОСВІТНЬОЇ СУБВЕНЦІЇ НА 2024 РІК

ГОЛОВАНІВСЬКА ТГ

Базова інформація про засновника:

Засновник	Голованівська селищна територіальна громада		
Код бюджету	1153300000		
Область	Кіровоградська	Фактична наповнюваність класів	14,6
Тип	Селищна ТГ	Розрахункова наповнюваність класів	14,0
Площа (км ²)	663,3	Щільність учнів (учнів на км ²)	2,2
Населення (осіб, 2022)	16 234	Сільське населення (%)	64,5
Сільське населення (осіб, 2022)	10 475		

Підсумки розподілу субвенції на 2024 рік:

	К-ть учнів (факт)	К-ть класів (факт)	Сума (тис. грн)	На учня (грн)	На клас (грн)
Учні комунальних ЗЗСО,	1 427	98	44 418,5	31 127	453 250
з них у гірських населених пунктах	0				
у тому числі поділ класів на групи			625,2		
Учні спеціальних ЗЗСО (класів)	0	0	0,0		
з них у гірських населених пунктах	0				
у тому числі поділ класів на групи			0,0		
Учні НРЦ,	0	35	0,0		
з них у гірських населених пунктах	0				
Учні класів з вечірньою формою	0	0	0,0		
Вихованці інтернатів	0		0,0		
Вихованці спеціальних інтернатів	0		0,0		
Вихованці НРЦ	0		0,0		
Асистенти в інклюзивних класах	20	18	3 476,6	173 829	193 143
Учні ЗП(П-Т)О	0	0	0,0		
Студенти ЗФПО і коледжів	0				
Інклюзивно-ресурсні центри	0 ІРЦ		0,0		
Учні приватних ЗЗСО	0	0	0,0		
Простій: немає вчителів на простой			0,0		
Простій: немає ІРЦ на простой			0,0		
Голованівська ТГ	1 427	133	47 895,1		

Детальний розрахунок обсягу освітньої субвенції для Голованівської селищної територіальної громади

Коефіцієнти, що застосовуються для Голованівської селищної територіальної громади

Розрахунок наповнюваність класів	14,0
Коефіцієнт Кіпп для денних ЗЗСО	0,480
Розподіл на одного учня для педагогічних працівників, які не проводять уроки (денні ЗЗСО), грн	5 525
Коефіцієнт Кіпп для вечірньої форми здобуття освіти	0,480
Розподіл на одного учня для педагогічних працівників, які не проводять уроки (вечірні ЗЗСО), грн	5 525
Коефіцієнт поділу класів на групи при вивченні окремих предметів для учнів групи І	1,017
Коефіцієнт поділу класів на групи при вивченні окремих предметів для учнів групи ІІ	1,047
Коефіцієнт скорочення	0,89

Коефіцієнти та нормативи для всіх засновників шкіл

Норматив бюджетної забезпеченості (грн)	11 510,4
Річна заробітна плата вчителів з нарахуваннями (тис. грн)	247,7
Річна заробітна плата асистентів вчителів з нарахуваннями (тис. грн)	217,0
Річна заробітна плата педагогічних працівників ІРЦ з нарахуваннями (тис. грн)	288,4
Річна заробітна плата педагогічних працівників на простій (тис. грн)	128,0
Сума для ІРЦ (тис. грн)	2 350,3
Сума для ІРЦ на простій (тис. грн)	1 272,9
Розрахунок наповнюваність спеціальних класів (також приватних НРЦ)	9
Розрахунок наповнюваність класів НРЦ	6
Коефіцієнт Кіпп для приватних ЗЗСО, грн	0,23

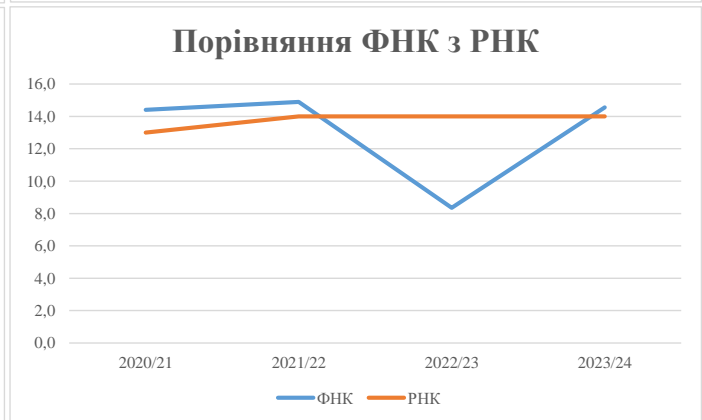
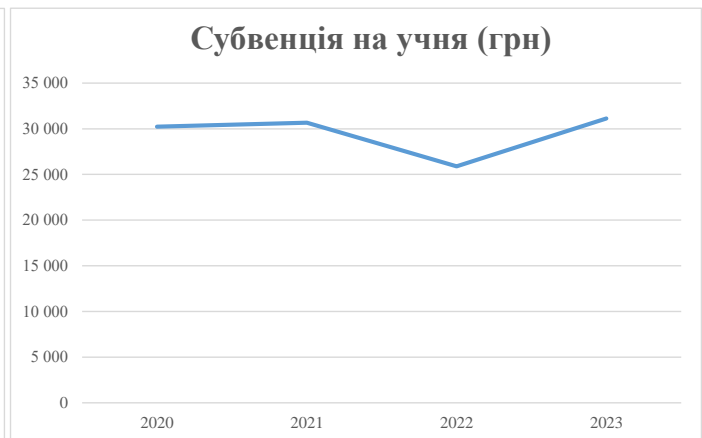
Рівень освіти/ Тип закладу	К-ть учнів	З них учнів гірських населених пунктах	Фактична к-ть класів	Розра- хункова напов- нюваність класу (групи)	Розра- хункова к-ть класів (груп)	К-ть годин навчального плану	К-ть необхідних годин у тиждень	К-ть ставок	Зарплати вчителів, тис. грн	Розподіл на одного учня, для педагогічних працівників, які не проводять уроки, грн	Зарплата педагогічного персоналу, що не проводить уроки, тис. грн	Зарплата разом (без надбавки за гірську місцевість, без поділу на групи), тис. грн	Коефіцієнт поділу класів на групи	К-ть ставок поділу класів на групи	Зарплата персоналу, що проводить уроки у групах при поділі класів, тис. грн	Зарплата педагогічного персоналу разом (без надбавки за гірську місцевість), тис. грн	Відсоток учнів гірських ЗЗСО	Надбавка для гірської місцевості	Субвенція всього після застосування коефіцієнта 0,89, тис. грн
Назва колонки	A	B	B	Г	Г	Д	Е	Є	Ж	З	И	І	І	Й	К	Л	М	Н	О
Як розраховано	АКОМ	АКОМ	АКОМ	Формула	A / Г	Формула	Г * Д	Е / І8	Є * 247,72	Формула	A * 3 / 1000	Ж + И	Формула - І	Є (сума ставок) * І	Й * 247,72	І (сума зарплат) / К	Б / А (сума учнів)	0,25 * М * Л	(Л+Н) * 0,89
Учні комунальних ЗЗСО																			
Початкова (1-4)	548		47	14,0	40	23	920	51,1	12 661	5 525	3 028	15 689							
Базова (5-9)	769	0	46	14,0	55	32,7	1 799	99,9	24 752	5 525	4 249	29 000	0,017	2,8	702	49 908			44 418,5
Старша (10-11)	110		5	14,0	8	35,5	284	15,8	3 909	5 525	608	4 516							
Простій вчителів	0																		0,0
Учні спеціальних класів, спеціальних шкіл																			
Початкова (1-4)	0		0	9	0	36													
Базова (5-9)	0	0	0	9	0	36							0,047	0,0	0	0			0,0
Старша (10-11)	0		0	9	0	36													
Учні навчально-реабілітаційних центрів																			
Початкова (1-4)	0		0	6	0	36				5 525									
Базова (5-9)	0	0	0	6	0	36				5 525			0,047	0,0	0	0			0,0
Старша (10-11)	0		0	6	0	36				5 525									
Учні, які проживають в пансіонах (кількість ставок = кількість груп * 2)																			
Загальні пансіони	0	0		20	0														0,0
Спеціальні пансіони	0	0		9	0														0,0
НРЦ	0	0		6	0														0,0
Інклюзивні класи																			
Інклюзивна	20	0	18		18			18,0	3 906			3 906					0,0%	0	3 476,6
Учні класів з вечірньою формою здобуття освіти																			
Вечірня форма	0	0	0	16		23													0,0
Заклади професійної (професійно-технічної) освіти																			
ПТНЗ	0	0	0	26															0,0
Разом	1 427		98		103			3 003	184,8	45 228		7 884	53 112						47 895,1

Історичні дані щодо учнів комунальних ЗЗСО Голованівської селищної територіальної громади

Фактичні значення за навчальні роки	2020/21	2021/22	2022/23	2023/24
Кількість учнів ЗЗСО	1 412	1 415	1 411	1 427
ФНК	14,4	14,9	8,4	14,6
РНК	13,0	14,0	14,0	14,0
Кількість ЗЗСО	13	13	11	10
Середня наповнюваність ЗЗСО	109	109	128	143

Дані за бюджетні роки	2021	2022	2023	2024
Обсяг субвенції (тис. грн)	42 679,9	43 378,0	36 529,8	44 418,5
Субвенція на учня (грн)	30 227	30 656	25 889	31 127

Зміна за роками	2020/21	2021/22	2022/23	2023/24
Учні (%)		0,2%	-0,3%	1,1%
Субвенція (%)		1,6%	-15,8%	21,6%
Субвенція на учня (%)		1,4%	-15,5%	20,2%
ФНК		0,49	-6,54	6,21



Мережа ЗЗСО Голованівської селищної територіальної громади

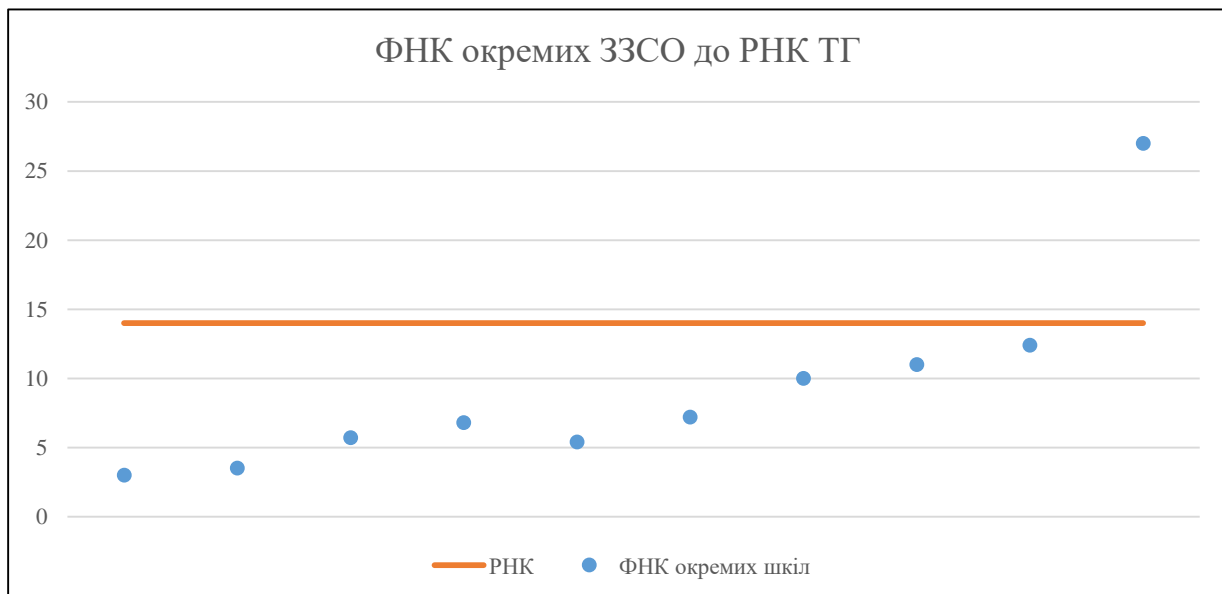
	ЗЗСО		Учні		ФНК
Звичайний ЗЗСО					
Опорний ЗЗСО	1	10,0%	917	64,3%	27,0
Філія ЗЗСО	9	90,0%	510	35,7%	8,0
Загалом	10	100,0%	1 427	100,0%	14,6

Філії на один опорний ЗЗСО

9,0

ЗЗСО крім спеціальних та НРЦ	ЗЗСО		Учні		ФНК
ЗЗСО з ФНК більш ніж 15 (РНК + 1)	1	10,0%	917	64,3%	27,0
ЗЗСО з ФНК від 13 до 15					
ЗЗСО з ФНК менш ніж 13 (РНК - 1)	9	90,0%	510	35,7%	8,0
ЗЗСО без класів					
Загалом (крім спеціальних та НРЦ)	10	100,0%	1 427	100,0%	14,6

	ЗЗСО		Учні		ФНК
Менше 20 учнів	2	20,0%	26	1,8%	3,3
Від 20 до 50 учнів	3	30,0%	118	8,3%	5,9
Від 50 до 100 учнів	3	30,0%	254	17,8%	9,4
Від 100 до 200 учнів	1	10,0%	112	7,8%	12,4
Від 200 до 300 учнів					
Від 300 до 400 учнів					
Від 400 до 600 учнів					
Від 600 до 800 учнів					
Від 800 до 1000 учнів	1	10,0%	917	64,3%	27,0
Від 1000 до 1500 учнів					
Більше 1500 учнів					
Загалом	10	100,0%	1 427	100,0%	14,6



На графіку школи упорядковані за збільшенням наповнюваності

**Перелік закладів загальної середньої освіти Голованівської селищної територіальної громади
РНК = 14, ФНК = 14,56**

↑	ЗЗСО з ФНК більш ніж 15 (РНК + 1)
↔	ЗЗСО з ФНК від 13 до 15
↓	ЗЗСО з ФНК менш ніж 13 (РНК - 1)
—	ЗЗСО без класів

ІД в АІКОМ	Назва ЗЗСО	Факт. ступінь	Статус	ІД в АІКОМ опорного ЗЗСО	Кількість учнів	з них за індивід. формою	Кількість класів	ФНК	
13849	Голованівський ліцей ім.Т.Г.Шевченка	I-III	Опорна		917	22	34	27	↑
13862	Троянська філія Голованівського ліцею ім. Т.Г. Шевченка	I-II	Філія	13849	112	4	9	12,4	↓
13870	Новосільська філія Голованівського ліцею ім.Т.Г.Шевченка	I-II	Філія	13849	99	4	9	11	↓
13858	ім.Т.Г.Шевченка	I-II	Філія	13849	90	2	9	10	↓
13875	Шепилівська філія Голованівського ліцею ім.Т.Г.Шевченка Голованівської селищної ради	I-II	Філія	13849	65		9	7,2	↓
13867	Красногірська філія Голованівського ліцею ім. Т.Г.Шевченка	I-II	Філія	13849	41		6	6,8	↓
13853	Клинівська філія Голованівського ліцею ім.Т.Г.Шевченка	I-II	Філія	13849	34		6	5,7	↓
13851	Голованівська філія ім. Г. В. Мікля Голованівського ліцею ім. Т.Г. Шевченка	I-II	Філія	13849	43		8	5,4	↓
13859	Молдовська філія Голованівського ліцею ім. Т.Г. Шевченка	I	Філія	13849	14		4	3,5	↓
13864	Ємилівська філія №2 Голованівського ліцею імені Т.Г.Шевченка	I	Філія	13849	12		4	3	↓