



## ІНФОРМАЦІЙНА ДОВІДКА ЩОДО РОЗРАХУНКУ ОБСЯГУ ОСВІТНЬОЇ СУБВЕНЦІЇ НА 2024 РІК

### ГАЙВОРОНСЬКА ТГ

#### Базова інформація про засновника:

Засновник	Гайворонська міська територіальна громада		
Код бюджету	1153200000		
Область	Кіровоградська	Фактична наповнюваність класів	16,4
Тип	Міська ТГ	Розрахункова наповнюваність класів	16,5
Площа (км <sup>2</sup> )	452,8	Щільність учнів (учнів на км <sup>2</sup> )	4,9
Населення (осіб, 2022)	24 710	Сільське населення (%)	42,5
Сільське населення (осіб, 2022)	10 496		

#### Підсумки розподілу субвенції на 2024 рік:

	К-ть учнів (факт)	К-ть класів (факт)	Сума (тис. грн)	На учня (грн)	На клас (грн)
Учні комунальних ЗЗСО, з них у гірських населених пунктах	2 199 0	134	58 275,7	26 501	434 893
у тому числі поділ класів на групи			812,2		
Учні спеціальних ЗЗСО (класів) з них у гірських населених пунктах	0 0	0	0,0		
у тому числі поділ класів на групи			0,0		
Учні НРЦ, з них у гірських населених пунктах	0 0	35	0,0		
Учні класів з вечірньою формою	0	0	0,0		
Вихованці інтернатів	0		0,0		
Вихованці спеціальних інтернатів	0		0,0		
Вихованці НРЦ	0		0,0		
Асистенти в інклюзивних класах	49	37	7 146,3	145 843	193 143
Учні ЗП(П-Т)О	0	0	0,0		
Студенти ЗФПО і коледжів	0				
Інклюзивно-ресурсні центри	0 ІРЦ		0,0		
Учні приватних ЗЗСО	0	0	0,0		
Простій: немає вчителів на простой			0,0		
Простій: немає ІРЦ на простой			0,0		
<b>Гайворонська ТГ</b>	<b>2 199</b>	<b>169</b>	<b>65 422,0</b>		

**Детальний розрахунок обсягу освітньої субвенції для Гайворонської міської територіальної громади**

**Коефіцієнти, що застосовуються для Гайворонської міської територіальної громади**

Розрахункова наповнюваність класів	16,5
Коефіцієнт Кіпп для денних ЗЗСО	0,430
Розподіл на одного учня для педагогічних працівників, які не проводять уроки (денні ЗЗСО), грн	4 949
Коефіцієнт Кіпп для вечірньої форми здобуття освіти	0,430
Розподіл на одного учня для педагогічних працівників, які не проводять уроки (вечірні ЗЗСО), грн	4 949
Коефіцієнт поділу класів на групи при вивченні окремих предметів для учнів групи І	1,017
Коефіцієнт поділу класів на групи при вивченні окремих предметів для учнів групи ІІ	1,047
Коефіцієнт скорочення	0,89

**Коефіцієнти та нормативи для всіх засновників шкіл**

Норматив бюджетної забезпеченості (грн)	11 510,4
Річна заробітна плата вчителів з нарахуваннями (тис. грн)	247,7
Річна заробітна плата асистентів вчителів з нарахуваннями (тис. грн)	217,0
Річна заробітна плата педагогічних працівників ІРЦ з нарахуваннями (тис. грн)	288,4
Річна заробітна плата педагогічних працівників на простій (тис. грн)	128,0
Сума для ІРЦ (тис. грн)	2 350,3
Сума для ІРЦ на простій (тис. грн)	1 272,9
Розрахункова наповнюваність спеціальних класів (також приватних НРЦ)	9
Розрахункова наповнюваність класів НРЦ	6
Коефіцієнт Кіпп для приватних ЗЗСО, грн	0,23

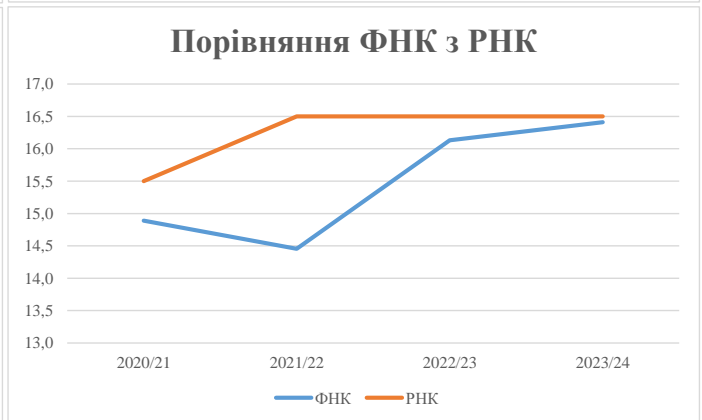
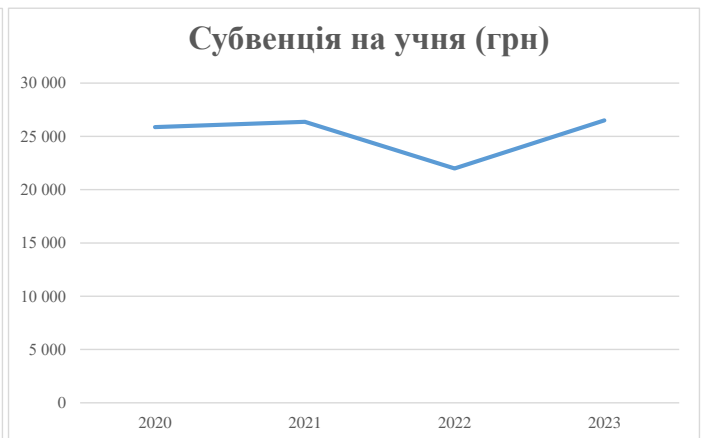
Рівень освіти/ Тип закладу	К-ть учнів	З них учнів гірських населених пунктах	Фактична к-ть класів	Розра- хункова напов- нюваність класу (групи)	Розра- хункова к-ть класів (груп)	К-ть годин навчального плану	К-ть необхідних годин у тиждень	К-ть ставок	Зарплати вчителів, тис. грн	Розподіл на одного учня, для педагогічних працівників, які не проводять уроки, грн	Зарплата педагогічного персоналу, що не проводить уроки, тис. грн	Зарплата разом (без надбавки за гірську місцевість, без поділу на групи), тис. грн	Коефіцієнт поділу класів на групи	К-ть ставок поділу класів на групи	Зарплата персоналу, що проводить уроки у групах при поділі класів, тис. грн	Зарплата педагогічного персоналу разом (без надбавки за гірську місцевість), тис. грн	Відсоток учнів гірських ЗЗСО	Надбавка для гірської місцевості	Субвенція всього після застосування коефіцієнта 0,89, тис. грн
Назва колонки	А	Б	В	Г	Г	Д	Е	Є	Ж	З	И	І	І	Й	К	Л	М	Н	О
Як розраховано	АКОМ	АКОМ	АКОМ	Формула	А / Г	Формула	Г * Д	Е / 18	Є * 247,72	Формула	А * 3 / 1000	Ж + И	Формула - І	Є (сума ставок) * І	Й * 247,72	І (сума зарплат) / К	Б / А (сума учнів)	0,25 * М * Л	(Л+Н) * 0,89
<b>Учні комунальних ЗЗСО</b>																			
Початкова (1-4)	893		54	16,5	55	23	1 265	70,3	17 410	4 949	4 420	21 829							
Базова (5-9)	1 191	0	71	16,5	73	32,7	2 387	132,6	32 852	4 949	5 895	38 747	0,017	3,7	913	65 478			58 275,7
Старша (10-11)	115		9	16,5	7	35,5	249	13,8	3 420	4 949	569	3 989							
Простій вчителів	0																		0,0
<b>Учні спеціальних класів, спеціальних шкіл</b>																			
Початкова (1-4)	0		0	9	0	36													
Базова (5-9)	0	0	0	9	0	36							0,047	0,0	0	0			0,0
Старша (10-11)	0		0	9	0	36													
<b>Учні навчально-реабілітаційних центрів</b>																			
Початкова (1-4)	0		0	6	0	36				4 949									
Базова (5-9)	0	0	0	6	0	36				4 949			0,047	0,0	0	0			0,0
Старша (10-11)	0		0	6	0	36				4 949									
<b>Учні, які проживають в пансіонах (кількість ставок = кількість груп * 2)</b>																			
Загальні пансіони	0	0		20	0														0,0
Спеціальні пансіони	0	0		9	0														0,0
НРЦ	0	0		6	0														0,0
<b>Інклюзивні класи</b>																			
Інклюзивна	49	0	37		37			37,0	8 030			8 030					0,0%	0	7 146,3
<b>Учні класів з вечірньою формою здобуття освіти</b>																			
Вечірня форма	0	0	0	16		23													0,0
<b>Заклади професійної (професійно-технічної) освіти</b>																			
ПТНЗ	0	0		26															0,0
<b>Разом</b>	<b>2 199</b>		<b>134</b>		<b>135</b>		<b>3 901</b>	<b>253,7</b>	<b>61 711</b>		<b>10 884</b>	<b>72 595</b>							<b>65 422,0</b>

## Історичні дані щодо учнів комунальних ЗЗСО Гайворонської міської територіальної громади

Фактичні значення за навчальні роки	2020/21	2021/22	2022/23	2023/24
Кількість учнів ЗЗСО	2 278	2 255	2 277	2 199
ФНК	14,9	14,5	16,1	16,4
РНК	15,5	16,5	16,5	16,5
Кількість ЗЗСО	16	16	11	11
Середня наповнюваність ЗЗСО	142	141	207	200

Дані за бюджетні роки	2021	2022	2023	2024
Обсяг субвенції (тис. грн)	58 918,4	59 441,7	50 070,7	58 275,7
Субвенція на учня (грн)	25 864	26 360	21 990	26 501

Зміна за роками	2020/21	2021/22	2022/23	2023/24
Учні (%)		-1,0%	1,0%	-3,4%
Субвенція (%)		0,9%	-15,8%	16,4%
Субвенція на учня (%)		1,9%	-16,6%	20,5%
ФНК		-0,43	1,67	0,28



## Мережа ЗЗСО Гайворонської міської територіальної громади

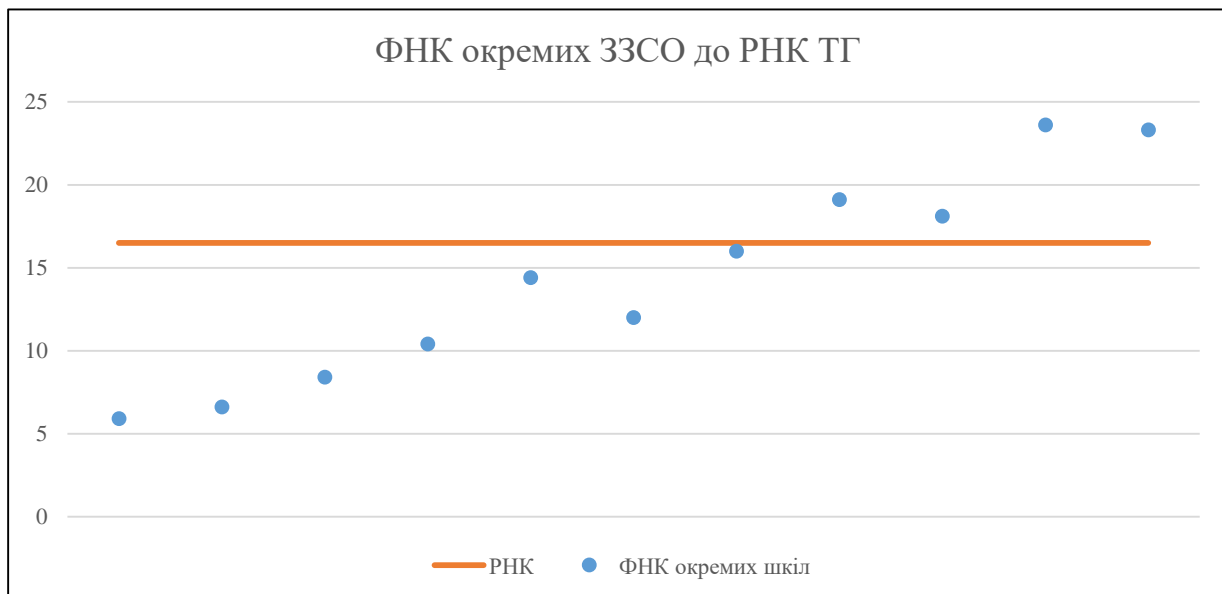
	ЗЗСО		Учні		ФНК
	кількість	відсоток	кількість	відсоток	кількість
Звичайний ЗЗСО	2	18,2%	292	13,3%	13,9
Опорний ЗЗСО	3	27,3%	1 302	59,2%	22,1
Філія ЗЗСО	6	54,5%	605	27,5%	11,2
Загалом	11	100,0%	2 199	100,0%	16,4

Філії на один опорний ЗЗСО 

2,0
-----

	ЗЗСО		Учні		ФНК
	кількість	відсоток	кількість	відсоток	кількість
<b>ЗЗСО крім спеціальних та НРЦ</b>					
ЗЗСО з ФНК більш ніж 17,5 (РНК + 1)	4	36,4%	1 512	68,8%	21,6
ЗЗСО з ФНК від 15,5 до 17,5	1	9,1%	160	7,3%	16,0
ЗЗСО з ФНК менш ніж 15,5 (РНК - 1)	6	54,5%	527	24,0%	9,8
ЗЗСО без класів					
Загалом (крім спеціальних та НРЦ)	11	100,0%	2 199	100,0%	16,4

	ЗЗСО		Учні		ФНК
	кількість	відсоток	кількість	відсоток	кількість
Менше 20 учнів					
Від 20 до 50 учнів	1	9,1%	47	2,1%	5,9
Від 50 до 100 учнів	3	27,3%	218	9,9%	8,4
Від 100 до 200 учнів	3	27,3%	422	19,2%	14,1
Від 200 до 300 учнів	2	18,2%	481	21,9%	18,5
Від 300 до 400 учнів					
Від 400 до 600 учнів	2	18,2%	1 031	46,9%	23,4
Від 600 до 800 учнів					
Від 800 до 1000 учнів					
Від 1000 до 1500 учнів					
Більше 1500 учнів					
Загалом	11	100,0%	2 199	100,0%	16,4



На графіку школи упорядковані за збільшенням наповнюваності

**Перелік закладів загальної середньої освіти Гайворонської міської територіальної громади**  
**РНК = 16,5, ФНК = 16,41**

↑	ЗЗСО з ФНК більш ніж 17,5 (РНК + 1)
↔	ЗЗСО з ФНК від 15,5 до 17,5
↓	ЗЗСО з ФНК менш ніж 15,5 (РНК - 1)
—	ЗЗСО без класів

ID в АІКОМ	Назва ЗЗСО	Факт. ступінь	Статус	ID в АІКОМ опорного ЗЗСО	Кількість учнів	з них за індивід. формою	Кількість класів	ФНК	
13843	КЗ "Гайворонський ліцей №2"	I-III	Опорна		496	28	21	23,6	↑
13828	КЗ "Гайворонський ліцей №1"	I-III	Опорна		535	13	23	23,3	↑
13829	Гайворонська філія №1 КЗ "Гайворонський ліцей №2"	I-II	Філія	13843	210	4	11	19,1	↑
13840	КЗ "Хашуватський ліцей"	I-III	Опорна		271	14	15	18,1	↑
13833	Бандурівський ліцей	I-III			160	8	10	16	↔
13830	Гайворонська філія №2 КЗ "Гайворонський ліцей №2"	I-II	Філія	13843	130	1	9	14,4	↓
13838	Солгутівський ліцей	I-III			132	10	11	12	↓
13842	Червоненська філія КЗ "Хашуватський ліцей"	I-II	Філія	13840	83		8	10,4	↓
13835	Долинівська філія КЗ "Гайворонський ліцей №1"	I-II	Філія	13828	76	3	9	8,4	↓
13836	Казавчинська філія КЗ "Хашуватський ліцей"	I-II	Філія	13840	59	2	9	6,6	↓
13834	Вікнинська філія КЗ "Хашуватський ліцей"	I-II	Філія	13840	47		8	5,9	↓