



ІНФОРМАЦІЙНА ДОВІДКА ЩОДО РОЗРАХУНКУ ОБСЯГУ ОСВІТНЬОЇ СУБВЕНЦІЇ НА 2024 РІК

БЛАГОВІЩЕНСЬКА ТГ

Базова інформація про засновника:

Засновник	Благовіщенська міська територіальна громада		
Код бюджету	1153000000		
Область	Кіровоградська	Фактична наповнюваність класів	12,2
Тип	Міська ТГ	Розрахункова наповнюваність класів	13,5
Площа (км ²)	701,3	Щільність учнів (учнів на км ²)	3,2
Населення (осіб, 2022)	21 499	Сільське населення (%)	72,4
Сільське населення (осіб, 2022)	15 556		

Підсумки розподілу субвенції на 2024 рік:

	К-ть учнів (факт)	К-ть класів (факт)	Сума (тис. грн)	На учня (грн)	На клас (грн)
Учні комунальних ЗЗСО,	2 270	186	73 787,5	32 506	396 707
з них у гірських населених пунктах	0				
у тому числі поділ класів на групи			1 046,8		
Учні спеціальних ЗЗСО (класів)	0	0	0,0		
з них у гірських населених пунктах	0				
у тому числі поділ класів на групи			0,0		
Учні НРЦ,	0	35	0,0		
з них у гірських населених пунктах	0				
Учні класів з вечірньою формою	0	0	0,0		
Вихованці інтернатів	0		0,0		
Вихованці спеціальних інтернатів	0		0,0		
Вихованці НРЦ	0		0,0		
Асистенти в інклюзивних класах	34	23	4 442,3	130 656	193 143
Учні ЗП(П-Т)О	0	0	0,0		
Студенти ЗФПО і коледжів	0				
Інклюзивно-ресурсні центри	0 ІРЦ		0,0		
Учні приватних ЗЗСО	0	0	0,0		
Простій: немає вчителів на простої			0,0		
Простій: немає ІРЦ на простої			0,0		
Благовіщенська ТГ	2 270	221	78 229,8		

Детальний розрахунок обсягу освітньої субвенції для Благовіщенської міської територіальної громади

Коефіцієнти, що застосовуються для Благовіщенської міської територіальної громади

Розрахункова наповнюваність класів	13,5
Коефіцієнт Кіпп для денних ЗЗСО	0,480
Розподіл на одного учня для педагогічних працівників, які не проводять уроки (денні ЗЗСО), грн	5 525
Коефіцієнт Кіпп для вечірньої форми здобуття освіти	0,480
Розподіл на одного учня для педагогічних працівників, які не проводять уроки (вечірні ЗЗСО), грн	5 525
Коефіцієнт поділу класів на групи при вивченні окремих предметів для учнів групи І	1,017
Коефіцієнт поділу класів на групи при вивченні окремих предметів для учнів групи ІІ	1,047
Коефіцієнт скорочення	0,89

Коефіцієнти та нормативи для всіх засновників шкіл

Норматив бюджетної забезпеченості (грн)	11 510,4
Річна заробітна плата вчителів з нарахуваннями (тис. грн)	247,7
Річна заробітна плата асистентів вчителів з нарахуваннями (тис. грн)	217,0
Річна заробітна плата педагогічних працівників ІРЦ з нарахуваннями (тис. грн)	288,4
Річна заробітна плата педагогічних працівників на простій (тис. грн)	128,0
Сума для ІРЦ (тис. грн)	2 350,3
Сума для ІРЦ на простій (тис. грн)	1 272,9
Розрахункова наповнюваність спеціальних класів (також приватних НРЦ)	9
Розрахункова наповнюваність класів НРЦ	6
Коефіцієнт Кіпп для приватних ЗЗСО, грн	0,23

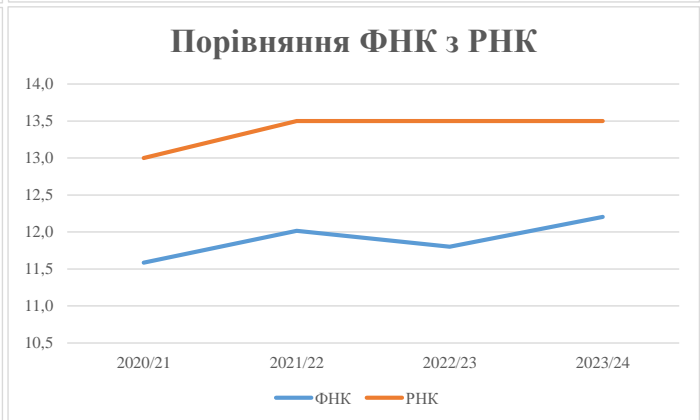
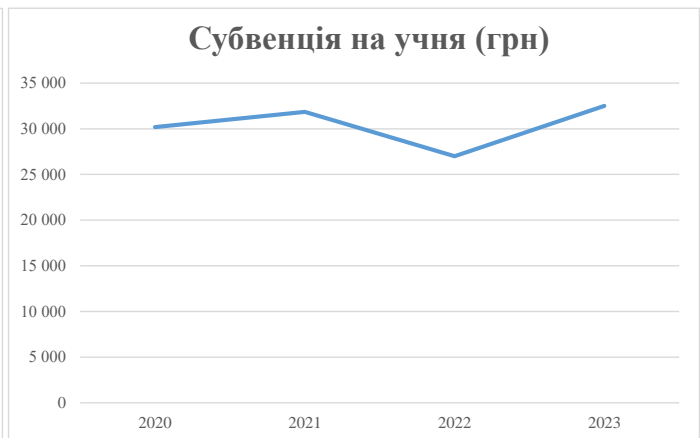
Рівень освіти/ Тип закладу	К-ть учнів	З них учнів гірських населених пунктах	Фактична к-ть класів	Розра- хункова напов- нюваність класу (групи)	Розра- хункова к-ть класів (груп)	К-ть годин навчального плану	К-ть необхідних годин у тиждень	К-ть ставок	Зарплати вчителів, тис. грн	Розподіл на одного учня, для педагогічних працівників, які не проводять уроки, грн	Зарплата педагогічного персоналу, що не проводить уроки, тис. грн	Зарплата разом (без надбавки за гірську місцевість, без поділу на групи), тис. грн	Коефіцієнт поділу класів на групи	К-ть ставок вчителів для поділу класів на групи	Зарплата персоналу, що проводить уроки у групах при поділі класів, тис. грн	Зарплата педагогічного персоналу разом (без надбавки за гірську місцевість), тис. грн	Відсоток учнів гірських ЗЗСО	Надбавка для гірської місцевості	Субвенція всього після застосування коефіцієнта 0,89, тис. грн	
Назва колонки	А	Б	В	Г	Г	Д	Е	Є	Ж	З	И	І	І	Й	К	Л	М	Н	О	
Як розраховано	АКОМ	АКОМ	АКОМ	Формула	А / Г	Формула	Г * Д	Е / І8	Є * 247,72	Формула	А * 3 / 1000	Ж + И	Формула - І	Є (сума ставок) * І	Й * 247,72	І (сума зарплат) / К	Б / А (сума учнів)	0,25 * М * Л	(І+Н) * 0,89	
Учні комунальних ЗЗСО																				
Початкова (1-4)	797		71	13,5	60	23	1 380	76,7	18 992	5 525	4 403	23 396								
Базова (5-9)	1 234	0	95	13,5	92	32,7	3 008	167,1	41 403	5 525	6 818	48 221	0,017	4,7	1 176	82 907			73 787,5	
Старша (10-11)	239		20	13,5	18	35,5	639	35,5	8 794	5 525	1 320	10 115								
Простій вчителів	0																		0,0	
Учні спеціальних класів, спеціальних шкіл																				
Початкова (1-4)	0		0	9	0	36														
Базова (5-9)	0	0	0	9	0	36							0,047	0,0	0	0			0,0	
Старша (10-11)	0		0	9	0	36														
Учні навчально-реабілітаційних центрів																				
Початкова (1-4)	0		0	6	0	36				5 525										
Базова (5-9)	0	0	0	6	0	36				5 525			0,047	0,0	0	0			0,0	
Старша (10-11)	0		0	6	0	36				5 525										
Учні, які проживають в пансіонах (кількість ставок = кількість груп * 2)																				
Загальні пансіони	0	0		20	0														0,0	
Спеціальні пансіони	0	0		9	0														0,0	
НРЦ	0	0		6	0														0,0	
Інклюзивні класи																				
Інклюзивна	34	0	23		23			23,0	4 991			4 991						0,0%	0	4 442,3
Учні класів з вечірньою формою здобуття освіти																				
Вечірня форма	0	0	0	16		23													0,0	
Заклади професійної (професійно-технічної) освіти																				
ПТНЗ	0	0	0	26															0,0	
Разом	2 270		186		170			5 027	302,3	74 181		12 542		86 722					78 229,8	

Історичні дані щодо учнів комунальних ЗЗСО Благовіщенської міської територіальної громади

Фактичні значення за навчальні роки	2020/21	2021/22	2022/23	2023/24
Кількість учнів ЗЗСО	2 433	2 343	2 323	2 270
ФНК	11,6	12,0	11,8	12,2
РНК	13,0	13,5	13,5	13,5
Кількість ЗЗСО	19	18	18	17
Середня наповнюваність ЗЗСО	128	130	129	134

Дані за бюджетні роки	2021	2022	2023	2024
Обсяг субвенції (тис. грн)	73 429,4	74 606,5	62 710,3	73 787,5
Субвенція на учня (грн)	30 181	31 842	26 995	32 506

Зміна за роками	2020/21	2021/22	2022/23	2023/24
Учні (%)		-3,7%	-0,9%	-2,3%
Субвенція (%)		1,6%	-15,9%	17,7%
Субвенція на учня (%)		5,5%	-15,2%	20,4%
ФНК		0,43	-0,21	0,40



Мережа ЗЗСО Благовіщенської міської територіальної громади

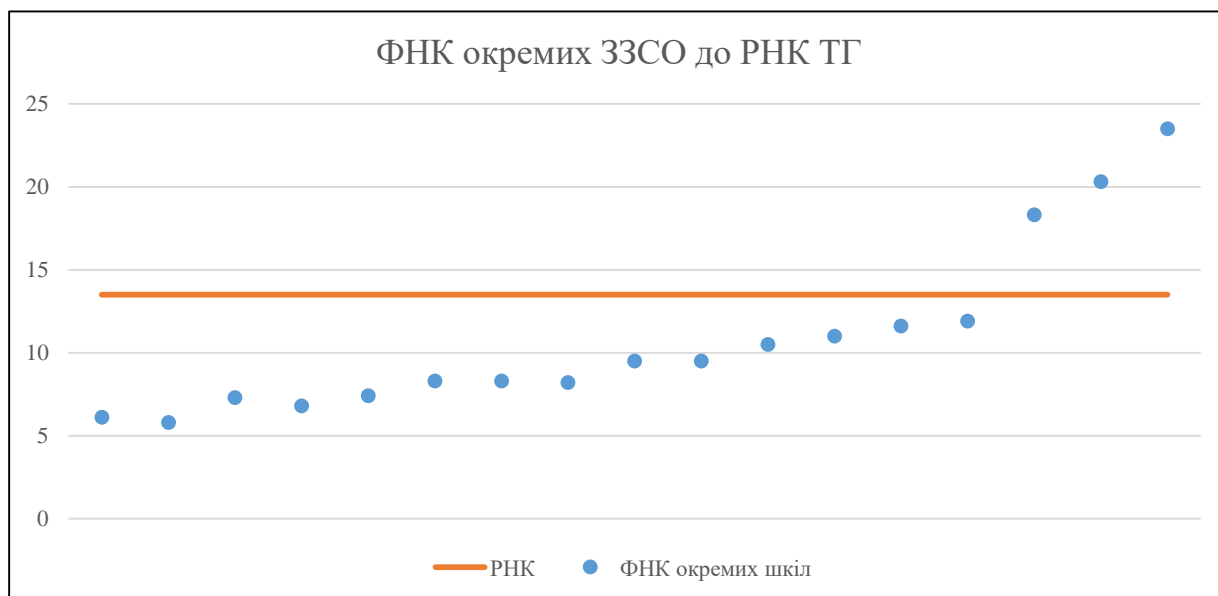
	ЗЗСО		Учні		ФНК
	кількість	відсоток	кількість	відсоток	кількість
Звичайний ЗЗСО	13	76,5%	1 295	57,0%	10,0
Опорний ЗЗСО	2	11,8%	865	38,1%	22,2
Філія ЗЗСО	2	11,8%	110	4,8%	6,5
Загалом	17	100,0%	2 270	100,0%	12,2

Філії на один опорний ЗЗСО

1,0

	ЗЗСО		Учні		ФНК
	кількість	відсоток	кількість	відсоток	кількість
ЗЗСО крім спеціальних та НРЦ					
ЗЗСО з ФНК більш ніж 14,5 (РНК + 1)	3	17,6%	1 048	46,2%	21,4
ЗЗСО з ФНК від 12,5 до 14,5					
ЗЗСО з ФНК менш ніж 12,5 (РНК - 1)	14	82,4%	1 222	53,8%	8,9
ЗЗСО без класів					
Загалом (крім спеціальних та НРЦ)	17	100,0%	2 270	100,0%	12,2

	ЗЗСО		Учні		ФНК
	кількість	відсоток	кількість	відсоток	кількість
Менше 20 учнів					
Від 20 до 50 учнів	1	5,9%	49	2,2%	6,1
Від 50 до 100 учнів	7	41,2%	470	20,7%	7,5
Від 100 до 200 учнів	7	41,2%	886	39,0%	11,7
Від 200 до 300 учнів					
Від 300 до 400 учнів	1	5,9%	324	14,3%	20,3
Від 400 до 600 учнів	1	5,9%	541	23,8%	23,5
Від 600 до 800 учнів					
Від 800 до 1000 учнів					
Від 1000 до 1500 учнів					
Більше 1500 учнів					
Загалом	17	100,0%	2 270	100,0%	12,2



На графіку школи упорядковані за збільшенням наповнюваності

Перелік закладів загальної середньої освіти Благовіщенської міської територіальної громади
РНК = 13,5, ФНК = 12,2

↑	ЗЗСО з ФНК більш ніж 14,5 (РНК + 1)
↔	ЗЗСО з ФНК від 12,5 до 14,5
↓	ЗЗСО з ФНК менш ніж 12,5 (РНК - 1)
—	ЗЗСО без класів

ІД в АІКОМ	Назва ЗЗСО	Факт. ступінь	Статус	ІД в АІКОМ опорного ЗЗСО	Кількість учнів	з них за індивід. формою	Кількість класів	ФНК	
14265	Благовіщенський ліцей "Лідер"	I-III	Опорна		541	9	23	23,5	↑
14266	Благовіщенський ліцей "Інтелект"	I-III	Опорна		324	1	16	20,3	↑
14283	Шамраївський ліцей	I-III			183	24	10	18,3	↑
14270	Грушківський ліцей	I-III			131	2	11	11,9	↓
14272	Йосипівський ліцей	I-III			128	1	11	11,6	↓
14269	Великотроянівський ліцей	I-III			121	1	11	11	↓
14278	Новоселицький ліцей	I-III			115	2	11	10,5	↓
14275	Лозуватський ліцей	I-III			104		11	9,5	↓
14280	Сабатинівський ліцей	I-III			104	1	11	9,5	↓
14271	Данилово-Балківська гімназія	I-II			75		9	8,3	↓
14273	Кам'янобрідська гімназія	I-II			75		9	8,3	↓
14268	Вільхівський ліцей	I-III			82		10	8,2	↓
14274	Кам'янокриничанська гімназія	I-II			67	5	9	7,4	↓
14276	Луполівська філія Благовіщенського ліцею "Інтелект"	I-II	Філія	14266	58	1	8	7,3	↓
14281	Синьківська гімназія	I-II			61	4	9	6,8	↓
14279	Розношенська гімназія	I-II			49		8	6,1	↓
14267	Богданівська філія Благовіщенського ліцею "Лідер"	I-II	Філія	14265	52	5	9	5,8	↓