



ІНФОРМАЦІЙНА ДОВІДКА ЩОДО РОЗРАХУНКУ ОБСЯГУ ОСВІТНЬОЇ СУБВЕНЦІЇ НА 2024 РІК

ГЛОДОСЬКА ТГ

Базова інформація про засновника:

Засновник	Глодоська сільська територіальна громада		
Код бюджету	1152300000		
Область	Кіровоградська	Фактична наповнюваність класів	16,1
Тип	Сільська ТГ	Розрахункова наповнюваність класів	14,5
Площа (км ²)	243,5	Щільність учнів (учнів на км ²)	1,3
Населення (осіб, 2022)	4 146	Сільське населення (%)	100,0
Сільське населення (осіб, 2022)	4 146		

Підсумки розподілу субвенції на 2024 рік:

	К-ть учнів (факт)	К-ть класів (факт)	Сума (тис. грн)	На учня (грн)	На клас (грн)
Учні комунальних ЗЗСО, з них у гірських населених пунктах	306 0	19	10 323,9	33 738	543 361
у тому числі поділ класів на групи			144,8		
Учні спеціальних ЗЗСО (класів) з них у гірських населених пунктах	0 0	0	0,0		
у тому числі поділ класів на групи			0,0		
Учні НРЦ, з них у гірських населених пунктах	0 0	35	0,0		
Учні класів з вечірньою формою	0	0	0,0		
Вихованці інтернатів	0		0,0		
Вихованці спеціальних інтернатів	0		0,0		
Вихованці НРЦ	0		0,0		
Асистенти в інклюзивних класах	10	8	1 545,1	154 514	193 143
Учні ЗП(П-Т)О	0	0	0,0		
Студенти ЗФПО і коледжів	0				
Інклюзивно-ресурсні центри	0 ІРЦ		0,0		
Учні приватних ЗЗСО	0	0	0,0		
Простій: немає вчителів на простой			0,0		
Простій: немає ІРЦ на простой			0,0		
Глодоська ТГ	306	54	11 869,0		

Детальний розрахунок обсягу освітньої субвенції для Глодоської сільської територіальної громади

Коефіцієнти, що застосовуються для Глодоської сільської територіальної громади

Розрахункова наповнюваність класів	14,5
Коефіцієнт Кіпп для денних ЗЗСО	0,530
Розподіл на одного учня для педагогічних працівників, які не проводять уроки (денні ЗЗСО), грн	6 101
Коефіцієнт Кіпп для вечірньої форми здобуття освіти	0,530
Розподіл на одного учня для педагогічних працівників, які не проводять уроки (вечірні ЗЗСО), грн	6 101
Коефіцієнт поділу класів на групи при вивченні окремих предметів для учнів групи І	1,017
Коефіцієнт поділу класів на групи при вивченні окремих предметів для учнів групи ІІ	1,047
Коефіцієнт скорочення	0,89

Коефіцієнти та нормативи для всіх засновників шкіл

Норматив бюджетної забезпеченості (грн)	11 510,4
Річна заробітна плата вчителів з нарахуваннями (тис. грн)	247,7
Річна заробітна плата асистентів вчителів з нарахуваннями (тис. грн)	217,0
Річна заробітна плата педагогічних працівників ІРЦ з нарахуваннями (тис. грн)	288,4
Річна заробітна плата педагогічних працівників на простоті (тис. грн)	128,0
Сума для ІРЦ (тис. грн)	2 350,3
Сума для ІРЦ на простоті (тис. грн)	1 272,9
Розрахункова наповнюваність спеціальних класів (також приватних НРЦ)	9
Розрахункова наповнюваність класів НРЦ	6
Коефіцієнт Кіпп для приватних ЗЗСО, грн	0,23

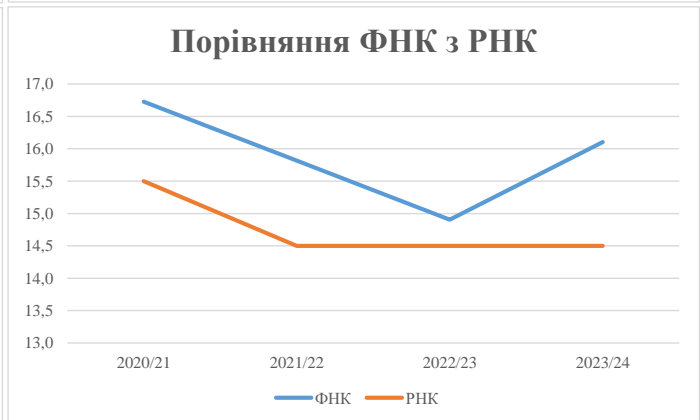
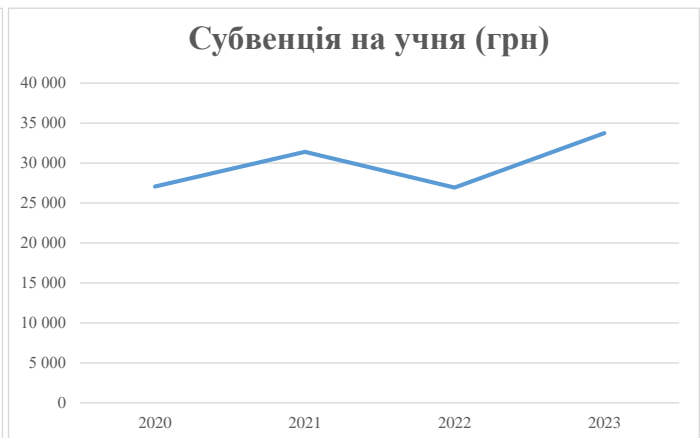
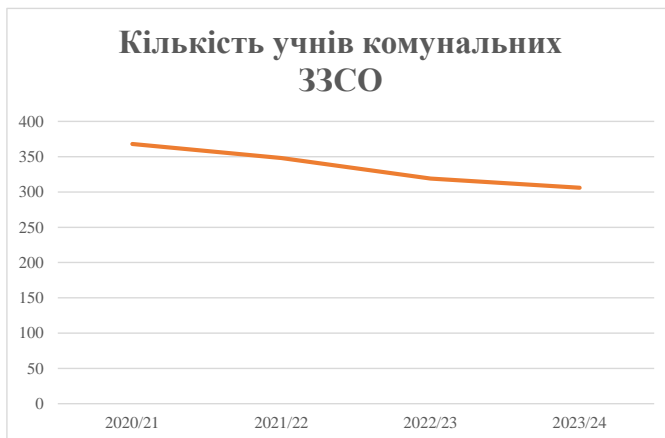
Рівень освіти/ Тип закладу	К-ть учнів	З них учнів ЗЗСО у гірських населених пунктах	Фактична к-ть класів	Розра- хункова напов- нюваність класу (групи)	Розра- хункова к-ть класів (груп)	К-ть годин навчального плану	К-ть необхідних годин у тиждень	К-ть ставок	Зарплати вчителів, тис. грн	Розподіл на одного учня, для педагогічних працівників, які не проводять уроки, грн	Зарплата педагогічного персоналу, що не проводить уроки, тис. грн	Зарплата разом (без надбавки за гірську місцевість, без поділу на групи), тис. грн	Коефіцієнт поділу класів на групи	К-ть ставок поділу класів на групи	Зарплата персоналу, що проводить уроки у групах при поділі класів, тис. грн	Зарплата педагогічного персоналу разом (без надбавки за гірську місцевість), тис. грн	Відсоток учнів гірських ЗЗСО	Надбавка для гірської місцевості	Субвенція всього після застосування коефіцієнта 0,89, тис. грн
Назва колонки	А	Б	В	Г	Г	Д	Е	Є	Ж	З	И	І	І	Й	К	Л	М	Н	О
Як розраховано	АКОМ	АКОМ	АКОМ	Формула	А / Г	Формула	Г * Д	Е / 18	Є * 247,72	Формула	А * 3 / 1000	Ж + И	Формула - І	Є (сума ставок) * І	Й * 247,72	І (сума зарплат) + К	Б / А (сума учнів)	0,25 * М * Л	(І+Н) * 0,89
Учні комунальних ЗЗСО																			
Початкова (1-4)	97		7	14,5	7	23	161	8,9	2 216	6 101	592	2 808							
Базова (5-9)	165	0	10	14,5	12	32,7	392	21,8	5 400	6 101	1 007	6 407	0,017	0,7	163	11 600			10 323,9
Старша (10-11)	44		2	14,5	4	35,5	142	7,9	1 954	6 101	268	2 223							
Простий вчителів	0																		0,0
Учні спеціальних класів, спеціальних шкіл																			
Початкова (1-4)	0		0	9	0	36													
Базова (5-9)	0	0	0	9	0	36							0,047	0,0	0	0			0,0
Старша (10-11)	0		0	9	0	36													
Учні навчально-реабілітаційних центрів																			
Початкова (1-4)	0		0	6	0	36				6 101									
Базова (5-9)	0	0	0	6	0	36				6 101			0,047	0,0	0	0			0,0
Старша (10-11)	0		0	6	0	36				6 101									
Учні, які проживають в пансіонах (кількість ставок = кількість груп * 2)																			
Загальні пансіони	0	0		20	0														0,0
Спеціальні пансіони	0	0		9	0														0,0
НРЦ	0	0		6	0														0,0
Інклюзивні класи																			
Інклюзивна	10	0	8		8			8,0	1 736			1 736					0,0%	0	1 545,1
Учні класів з вечірньою формою здобуття освіти																			
Вечірня форма	0	0	0	16		23													0,0
Заклади професійної (професійно-технічної) освіти																			
ПТНЗ	0	0	0	26															0,0
Разом	306		19		23		695	46,6	11 307		1 867	13 173							11 869,0

Історичні дані щодо учнів комунальних ЗЗСО Глодоської сільської територіальної громади

Фактичні значення за навчальні роки	2020/21	2021/22	2022/23	2023/24
Кількість учнів ЗЗСО	368	348	319	306
ФНК	16,7	15,8	14,9	16,1
РНК	15,5	14,5	14,5	14,5
Кількість ЗЗСО	2	2	2	2
Середня наповнюваність ЗЗСО	184	174	160	153

Дані за бюджетні роки	2021	2022	2023	2024
Обсяг субвенції (тис. грн)	9 962,6	10 924,2	8 589,8	10 323,9
Субвенція на учня (грн)	27 072	31 391	26 927	33 738

Зміна за роками	2020/21	2021/22	2022/23	2023/24
Учні (%)		-5,4%	-8,3%	-4,1%
Субвенція (%)		9,7%	-21,4%	20,2%
Субвенція на учня (%)		16,0%	-14,2%	25,3%
ФНК		-0,91	-0,91	1,20



Мережа ЗЗСО Глодоської сільської територіальної громади

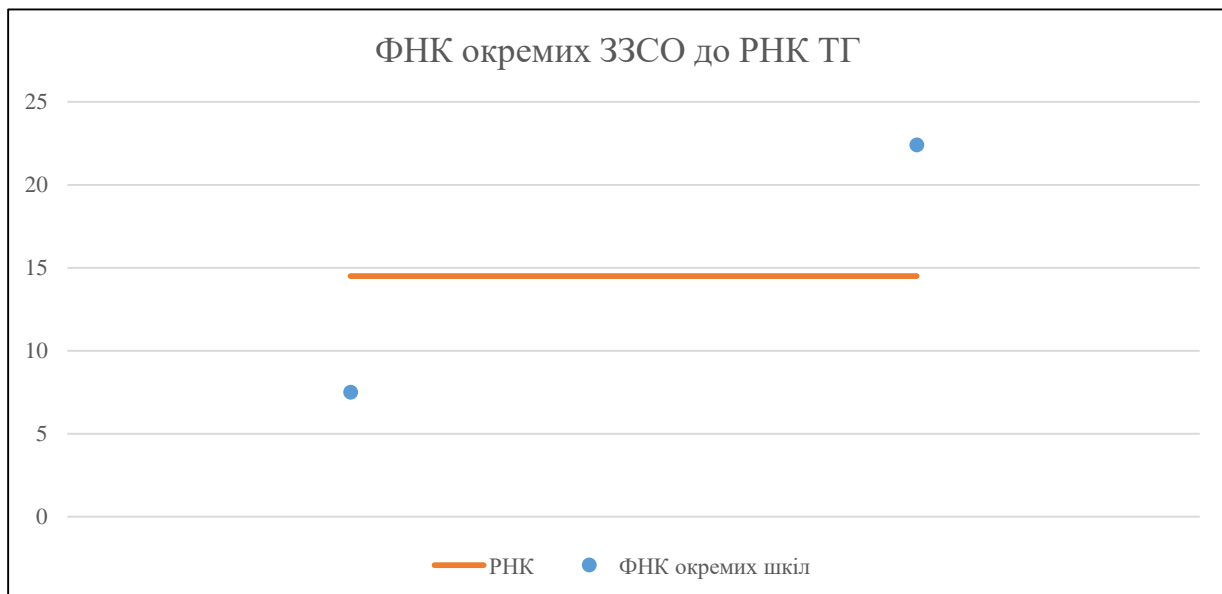
	ЗЗСО		Учні		ФНК
Звичайний ЗЗСО					
Опорний ЗЗСО	1	50,0%	246	80,4%	22,4
Філія ЗЗСО	1	50,0%	60	19,6%	7,5
Загалом	2	100,0%	306	100,0%	16,1

Філії на один опорний ЗЗСО

1,0

ЗЗСО крім спеціальних та НРЦ	ЗЗСО		Учні		ФНК
ЗЗСО з ФНК більш ніж 15,5 (РНК + 1)	1	50,0%	246	80,4%	22,4
ЗЗСО з ФНК від 13,5 до 15,5					
ЗЗСО з ФНК менш ніж 13,5 (РНК - 1)	1	50,0%	60	19,6%	7,5
ЗЗСО без класів					
Загалом (крім спеціальних та НРЦ)	2	100,0%	306	100,0%	16,1

	ЗЗСО		Учні		ФНК
Менше 20 учнів					
Від 20 до 50 учнів					
Від 50 до 100 учнів	1	50,0%	60	19,6%	7,5
Від 100 до 200 учнів					
Від 200 до 300 учнів	1	50,0%	246	80,4%	22,4
Від 300 до 400 учнів					
Від 400 до 600 учнів					
Від 600 до 800 учнів					
Від 800 до 1000 учнів					
Від 1000 до 1500 учнів					
Більше 1500 учнів					
Загалом	2	100,0%	306	100,0%	16,1



На графіку школи упорядковані за збільшенням наповнюваності

**Перелік закладів загальної середньої освіти Глодоської сільської територіальної громади
РНК = 14,5, ФНК = 16,1**

↑	ЗЗСО з ФНК більш ніж 15,5 (РНК + 1)
↔	ЗЗСО з ФНК від 13,5 до 15,5
↓	ЗЗСО з ФНК менш ніж 13,5 (РНК - 1)
—	ЗЗСО без класів

ID в АІКОМ	Назва ЗЗСО	Факт. ступінь	Статус	ID в АІКОМ опорного ЗЗСО	Кількість учнів	з них за індивід. формою	Кількість класів	ФНК	
14141	Глодоський ліцей	I-III	Опорна		246	27	11	22,4	↑
14148	Новомиколаївська філія	I-II	Філія	14141	60	5	8	7,5	↓