



## ІНФОРМАЦІЙНА ДОВІДКА ЩОДО РОЗРАХУНКУ ОБСЯГУ ОСВІТНЬОЇ СУБВЕНЦІЇ НА 2024 РІК

### ПЕТРІВСЬКА ТГ

#### Базова інформація про засновника:

Засновник	Петрівська селищна територіальна громада		
Код бюджету	1152100000		
Область	Кіровоградська	Фактична наповнюваність класів	13,8
Тип	Селищна ТГ	Розрахункова наповнюваність класів	13,5
Площа (км <sup>2</sup> )	1 190,0	Щільність учнів (учнів на км <sup>2</sup> )	1,6
Населення (осіб, 2022)	22 577	Сільське населення (%)	65,5
Сільське населення (осіб, 2022)	14 798		

#### Підсумки розподілу субвенції на 2024 рік:

	К-ть учнів (факт)	К-ть класів (факт)	Сума (тис. грн)	На учня (грн)	На клас (грн)
Учні комунальних ЗЗСО,	1 951	141	63 444,3	32 519	449 960
з них у гірських населених пунктах	0				
у тому числі поділ класів на групи			900,2		
Учні спеціальних ЗЗСО (класів)	0	0	0,0		
з них у гірських населених пунктах	0				
у тому числі поділ класів на групи			0,0		
Учні НРЦ,	0	35	0,0		
з них у гірських населених пунктах	0				
Учні класів з вечірньою формою	0	0	0,0		
Вихованці інтернатів	0		0,0		
Вихованці спеціальних інтернатів	0		0,0		
Вихованці НРЦ	0		0,0		
Асистенти в інклюзивних класах	19	16	2 704,0	142 316	169 000
Учні ЗП(П-Т)О	0	0	0,0		
Студенти ЗФПО і коледжів	0				
Інклюзивно-ресурсні центри	0 ІРЦ		0,0		
Учні приватних ЗЗСО	0	0	0,0		
Простій: немає вчителів на простої			0,0		
Простій: немає ІРЦ на простої			0,0		
<b>Петрівська ТГ</b>	<b>1 951</b>	<b>176</b>	<b>66 148,3</b>		

**Детальний розрахунок обсягу освітньої субвенції для Петрівської селищної територіальної громади**

**Коефіцієнти, що застосовуються для Петрівської селищної територіальної громади**

Розрахункова наповнюваність класів	13,5
Коефіцієнт Кіпп для денних ЗЗСО	0,480
Розподіл на одного учня для педагогічних працівників, які не проводять уроки (денні ЗЗСО), грн	5 525
Коефіцієнт Кіпп для вечірньої форми здобуття освіти	0,480
Розподіл на одного учня для педагогічних працівників, які не проводять уроки (вечірні ЗЗСО), грн	5 525
Коефіцієнт поділу класів на групи при вивченні окремих предметів для учнів групи І	1,017
Коефіцієнт поділу класів на групи при вивченні окремих предметів для учнів групи ІІ	1,047
Коефіцієнт скорочення	0,89

**Коефіцієнти та нормативи для всіх засновників шкіл**

Норматив бюджетної забезпеченості (грн)	11 510,4
Річна заробітна плата вчителів з нарахуваннями (тис. грн)	247,7
Річна заробітна плата асистентів вчителів з нарахуваннями (тис. грн)	217,0
Річна заробітна плата педагогічних працівників ІРЦ з нарахуваннями (тис. грн)	288,4
Річна заробітна плата педагогічних працівників на простій (тис. грн)	128,0
Сума для ІРЦ (тис. грн)	2 350,3
Сума для ІРЦ на простій (тис. грн)	1 272,9
Розрахункова наповнюваність спеціальних класів (також приватних НРЦ)	9
Розрахункова наповнюваність класів НРЦ	6
Коефіцієнт Кіпп для приватних ЗЗСО, грн	0,23

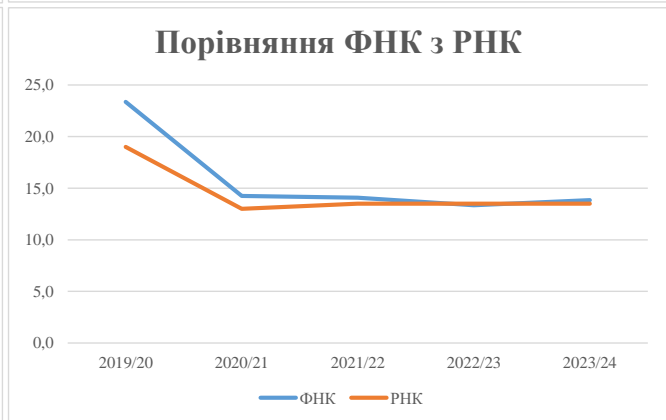
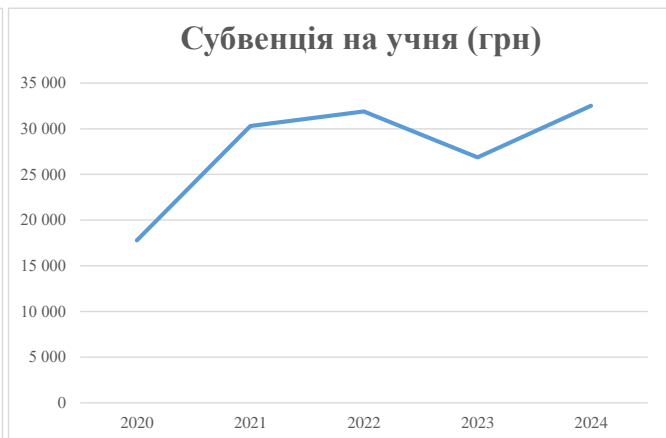
Рівень освіти/ Тип закладу	К-ть учнів	З них учнів гірських населених пунктах	Фактична к-ть класів	Розра- хункова напов- нюваність класу (групи)	Розра- хункова к-ть класів (груп)	К-ть годин навчального плану	К-ть необхідних годин у тиждень	К-ть ставок	Зарплати вчителів, тис. грн	Розподіл на одного учня, для педагогічних працівників, які не проводять уроки, грн	Зарплата педагогічного персоналу, що не проводить уроки, тис. грн	Зарплата разом (без надбавки за гірську місцевість, без поділу на групи), тис. грн	Коефіцієнт поділу класів на групи	К-ть ставок вчителів для поділу класів на групи	Зарплата персоналу, що проводить уроки у групах при поділі класів, тис. грн	Зарплата педагогічного персоналу разом (без надбавки за гірську місцевість), тис. грн	Відсоток учнів гірських ЗЗСО	Надбавка для гірської місцевості	Субвенція всього після застосування коефіцієнта 0,89, тис. грн	
Назва колонки	А	Б	В	Г	Г	Д	Е	Є	Ж	З	И	І	І	Й	К	Л	М	Н	О	
Як розраховано	АКОМ	АКОМ	АКОМ	Формула	А / Г	Формула	Г * Д	Е / 18	Є * 247,72	Формула	А * 3 / 1000	Ж + И	Формула - І	Є (сума ставок) * І	Й * 247,72	І (сума зарплат) + К	Б / А (сума учнів)	0,25 * М * Л	(Л+Н) * 0,89	
<b>Учні комунальних ЗЗСО</b>																				
Початкова (1-4)	692		57	13,5	52	23	1 196	66,4	16 460	5 525	3 823	20 283								
Базова (5-9)	1 011	0	69	13,5	75	32,7	2 453	136,3	33 752	5 525	5 586	39 338	0,017	4,1	1 011	71 286			63 444,3	
Старша (10-11)	248		15	13,5	19	35,5	675	37,5	9 283	5 525	1 370	10 653								
Простій вчителів	0																			0,0
<b>Учні спеціальних класів, спеціальних шкіл</b>																				
Початкова (1-4)	0		0	9	0	36														
Базова (5-9)	0	0	0	9	0	36							0,047	0,0	0	0				0,0
Старша (10-11)	0		0	9	0	36														
<b>Учні навчально-реабілітаційних центрів</b>																				
Початкова (1-4)	0		0	6	0	36				5 525										
Базова (5-9)	0	0	0	6	0	36				5 525			0,047	0,0	0	0				0,0
Старша (10-11)	0		0	6	0	36				5 525										
<b>Учні, які проживають в пансіонах (кількість ставок = кількість груп * 2)</b>																				
Загальні пансіони	0	0		20	0															0,0
Спеціальні пансіони	0	0		9	0															0,0
НРЦ	0	0		6	0															0,0
<b>Інклюзивні класи</b>																				
Інклюзивна	19	0	16		14			14,0	3 038			3 038						0,0%	0	2 704,0
<b>Учні класів з вечірньою формою здобуття освіти</b>																				
Вечірня форма	0	0	0	16		23														0,0
<b>Заклади професійної (професійно-технічної) освіти</b>																				
ПТНЗ	0	0	0	26																0,0
<b>Разом</b>	<b>1 951</b>		<b>141</b>		<b>146</b>		<b>4 323</b>	<b>254,2</b>	<b>62 533</b>		<b>10 779</b>	<b>73 313</b>								<b>66 148,3</b>

## Історичні дані щодо учнів комунальних ЗЗСО Петрівської селищної територіальної громади

Фактичні значення за навчальні роки	2019/20	2020/21	2021/22	2022/23	2023/24
Кількість учнів ЗЗСО	841	2 010	1 985	1 982	1 951
ФНК	23,4	14,3	14,1	13,3	13,8
РНК	19,0	13,0	13,5	13,5	13,5
Кількість ЗЗСО	13	13	13	8	13
Середня наповнюваність ЗЗСО	65	155	153	248	150

Дані за бюджетні роки	2020	2021	2022	2023	2024
Обсяг субвенції (тис. грн)	14 954,8	60 898,1	63 300,5	53 261,6	63 444,3
Субвенція на учня (грн)	17 782	30 298	31 889	26 873	32 519

Зміна за роками	2020/21	2021/22	2022/23	2023/24
Учні (%)	139,0%	-1,2%	-0,2%	-1,6%
Субвенція (%)	307,2%	3,9%	-15,9%	19,1%
Субвенція на учня (%)	70,4%	5,3%	-15,7%	21,0%
ФНК	-9,11	-0,18	-0,73	0,49



## Мережа ЗЗСО Петрівської селищної територіальної громади

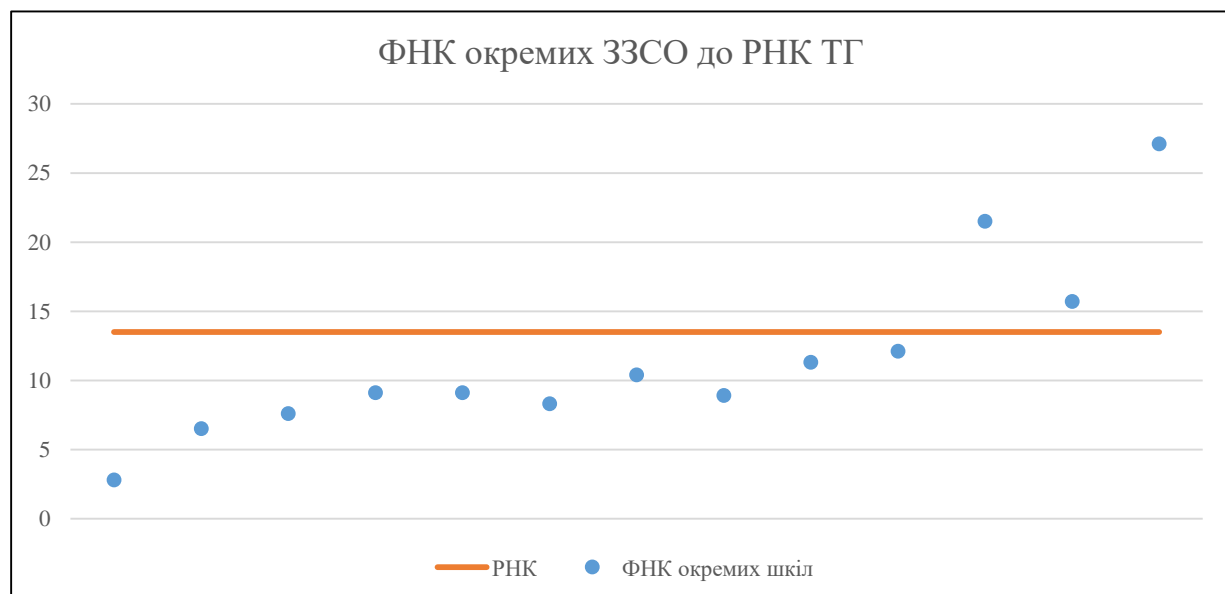
	ЗЗСО		Учні		ФНК
	кількість	відсоток	кількість	відсоток	
Звичайний ЗЗСО	3	23,1%	227	11,6%	9,1
Опорний ЗЗСО	4	30,8%	1 082	55,5%	17,7
Філія ЗЗСО	6	46,2%	642	32,9%	11,7
Загалом	13	100,0%	1 951	100,0%	13,8

Філії на один опорний ЗЗСО 

1,5
-----

	ЗЗСО		Учні		ФНК
	кількість	відсоток	кількість	відсоток	
<b>ЗЗСО крім спеціальних та НРЦ</b>					
ЗЗСО з ФНК більш ніж 14,5 (РНК + 1)	3	23,1%	1 161	59,5%	21,5
ЗЗСО з ФНК від 12,5 до 14,5					
ЗЗСО з ФНК менш ніж 12,5 (РНК - 1)	10	76,9%	790	40,5%	9,1
ЗЗСО без класів					
Загалом (крім спеціальних та НРЦ)	13	100,0%	1 951	100,0%	13,8

	ЗЗСО		Учні		ФНК
	кількість	відсоток	кількість	відсоток	
Менше 20 учнів	1	7,7%	11	0,6%	2,8
Від 20 до 50 учнів					
Від 50 до 100 учнів	7	53,8%	544	27,9%	8,6
Від 100 до 200 учнів	2	15,4%	235	12,0%	11,8
Від 200 до 300 учнів	1	7,7%	279	14,3%	21,5
Від 300 до 400 учнів	1	7,7%	313	16,0%	15,7
Від 400 до 600 учнів	1	7,7%	569	29,2%	27,1
Від 600 до 800 учнів					
Від 800 до 1000 учнів					
Від 1000 до 1500 учнів					
Більше 1500 учнів					
Загалом	13	100,0%	1 951	100,0%	13,8



На графіку школи упорядковані за збільшенням наповнюваності

**Перелік закладів загальної середньої освіти Петрівської селищної територіальної громади  
РНК = 13,5, ФНК = 13,83**

↑	ЗЗСО з ФНК більш ніж 14,5 (РНК + 1)
↔	ЗЗСО з ФНК від 12,5 до 14,5
↓	ЗЗСО з ФНК менш ніж 12,5 (РНК - 1)
—	ЗЗСО без класів

ІД в АІКОМ	Назва ЗЗСО	Факт. ступінь	Статус	ІД в АІКОМ опорного ЗЗСО	Кількість учнів	з них за індивід. формою	Кількість класів	ФНК	
14235	Петрівський ліцей	II-III	Опорна		569	15	21	27,1	↑
14240	Петрівська філія Петрівського ліцею	I	Філія	14235	279	8	13	21,5	↑
14233	Новостародубський ліцей	I-III	Опорна		313	5	20	15,7	↑
14232	Луганський ліцей	I-III			133	1	11	12,1	↓
14229	Ганнівський ліцей	I-II	Опорна		102	2	9	11,3	↓
14228	Володимирівська філія	I-II	Філія	14229	94		9	10,4	↓
14227	Балахівська філія Новостародубського ліцею	I-II	Філія	14233	82	1	9	9,1	↓
14236	Чечелівська філія Новостародубського ліцею	I-II	Філія	14233	82		9	9,1	↓
14234	Козацький ліцей	I-III	Опорна		98	6	11	8,9	↓
14237	Червонокосянтинівський ліцей	I-III			83	2	10	8,3	↓
14230	Зеленська філія Козацького ліцею Петрівської селищної ради	I-II	Філія	14234	53	4	7	7,6	↓
14231	Іскрівська філія Ганнівського ліцею	I-II	Філія	14229	52		8	6,5	↓
14238	КЗ "Богданівська початкова школа"	I			11	1	4	2,8	↓