



## ІНФОРМАЦІЙНА ДОВІДКА ЩОДО РОЗРАХУНКУ ОБСЯГУ ОСВІТНЬОЇ СУБВЕНЦІЇ НА 2024 РІК

### ПОПЕЛЬНАСТІВСЬКА ТГ

#### Базова інформація про засновника:

Засновник	Попельнастівська сільська територіальна громада		
Код бюджету	1152000000		
Область	Кіровоградська	Фактична наповнюваність класів	10,9
Тип	Сільська ТГ	Розрахункова наповнюваність класів	11,0
Площа (км <sup>2</sup> )	736,1	Щільність учнів (учнів на км <sup>2</sup> )	1,0
Населення (осіб, 2022)	8 408	Сільське населення (%)	100,0
Сільське населення (осіб, 2022)	8 408		

#### Підсумки розподілу субвенції на 2024 рік:

	К-ть учнів (факт)	К-ть класів (факт)	Сума (тис. грн)	На учня (грн)	На клас (грн)
Учні комунальних ЗЗСО,	738	68	29 275,6	39 669	430 523
з них у гірських населених пунктах	0				
у тому числі поділ класів на групи			422,4		
Учні спеціальних ЗЗСО (класів)	0	0	0,0		
з них у гірських населених пунктах	0				
у тому числі поділ класів на групи			0,0		
Учні НРЦ,	0	35	0,0		
з них у гірських населених пунктах	0				
Учні класів з вечірньою формою	0	0	0,0		
Вихованці інтернатів	0		0,0		
Вихованці спеціальних інтернатів	0		0,0		
Вихованці НРЦ	0		0,0		
Асистенти в інклюзивних класах	17	10	1 931,4	113 613	193 143
Учні ЗП(П-Т)О	0	0	0,0		
Студенти ЗФПО і коледжів	0				
Інклюзивно-ресурсні центри	0 ІРЦ		0,0		
Учні приватних ЗЗСО	0	0	0,0		
Простій: немає вчителів на простой			0,0		
Простій: немає ІРЦ на простой			0,0		
<b>Попельнастівська ТГ</b>	<b>738</b>	<b>103</b>	<b>31 207,0</b>		

**Детальний розрахунок обсягу освітньої субвенції для Попельнастівської сільської територіальної громади**

**Коефіцієнти, що застосовуються для Попельнастівської сільської територіальної громади**

Розрахунок наповнюваність класів	11,0
Коефіцієнт Кіпп для денних ЗЗСО	0,530
Розподіл на одного учня для педагогічних працівників, які не проводять уроки (денні ЗЗСО), грн	6 101
Коефіцієнт Кіпп для вечірньої форми здобуття освіти	0,530
Розподіл на одного учня для педагогічних працівників, які не проводять уроки (вечірні ЗЗСО), грн	6 101
Коефіцієнт поділу класів на групи при вивченні окремих предметів для учнів групи I	1,017
Коефіцієнт поділу класів на групи при вивченні окремих предметів для учнів групи II	1,047
Коефіцієнт скорочення	0,89

**Коефіцієнти та нормативи для всіх засновників шкіл**

Норматив бюджетної забезпеченості (грн)	11 510,4
Річна заробітна плата вчителів з нарахуваннями (тис. грн)	247,7
Річна заробітна плата асистентів вчителів з нарахуваннями (тис. грн)	217,0
Річна заробітна плата педагогічних працівників ІРЦ з нарахуваннями (тис. грн)	288,4
Річна заробітна плата педагогічних працівників на простій (тис. грн)	128,0
Сума для ІРЦ (тис. грн)	2 350,3
Сума для ІРЦ на простій (тис. грн)	1 272,9
Розрахунок наповнюваність спеціальних класів (також приватних НРЦ)	9
Розрахунок наповнюваність класів НРЦ	6
Коефіцієнт Кіпп для приватних ЗЗСО, грн	0,23

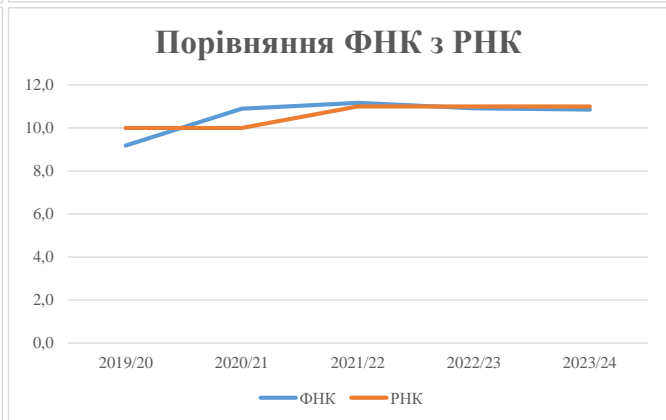
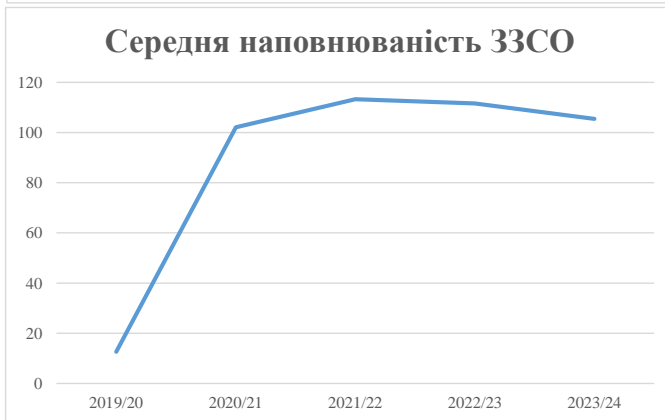
Рівень освіти/ Тип закладу	К-ть учнів	З них учнів гірських населених пунктах	Фактична к-ть класів	Розра- хункова напов- нюваність класу (групи)	Розра- хункова к-ть класів (груп)	К-ть годин навчального плану	К-ть необхідних годин у тиждень	К-ть ставок	Зарплати вчителів, тис. грн	Розподіл на одного учня, для педагогічних працівників, які не проводять уроки, грн	Зарплата педагогічного персоналу, що не проводить уроки, тис. грн	Зарплата разом (без надбавки за гірську місцевість, без поділу на групи), тис. грн	Коефіцієнт поділу класів на групи	К-ть ставок вчителів для поділу класів на групи	Зарплата персоналу, що проводить уроки у групах при поділі класів, тис. грн	Зарплата педагогічного персоналу разом (без надбавки за гірську місцевість), тис. грн	Відсоток учнів гірських ЗЗСО	Надбавка для гірської місцевості	Субвенція всього після застосування коефіцієнта 0,89, тис. грн	
Назва колонки	A	B	B	Г	Г	Д	Е	Є	Ж	З	И	І	І	Й	К	Л	М	Н	О	
Як розраховано	АКОМ	АКОМ	АКОМ	Формула	A / Г	Формула	Г * Д	Е / 18	Є * 247,72	Формула	A * 3 / 1000	Ж + И	Формула - I	Є (сума ставок) * I	Й * 247,72	I (сума зарплат) + К	Б / А (сума учнів)	0,25 * М * Л	(Л+Н) * 0,89	
<b>Учні комунальних ЗЗСО</b>																				
Початкова (1-4)	249		28	11,0	23	23	529	29,4	7 280	6 101	1 519	8 799								
Базова (5-9)	382	0	30	11,0	35	32,7	1 145	63,6	15 751	6 101	2 330	18 082	0,017	1,9	475	32 894			29 275,6	
Старша (10-11)	107		10	11,0	10	35,5	355	19,7	4 886	6 101	653	5 538								
Простий вчителів	0																		0,0	
<b>Учні спеціальних класів, спеціальних шкіл</b>																				
Початкова (1-4)	0		0	9	0	36														
Базова (5-9)	0	0	0	9	0	36							0,047	0,0	0	0			0,0	
Старша (10-11)	0		0	9	0	36														
<b>Учні навчально-реабілітаційних центрів</b>																				
Початкова (1-4)	0		0	6	0	36				6 101										
Базова (5-9)	0	0	0	6	0	36				6 101			0,047	0,0	0	0			0,0	
Старша (10-11)	0		0	6	0	36				6 101										
<b>Учні, які проживають в пансіонах (кількість ставок = кількість груп * 2)</b>																				
Загальні пансіони	0	0		20	0														0,0	
Спеціальні пансіони	0	0		9	0														0,0	
НРЦ	0	0		6	0														0,0	
<b>Інклюзивні класи</b>																				
Інклюзивна	17	0	10		10			10,0	2 170			2 170						0,0%	0	1 931,4
<b>Учні класів з вечірньою формою здобуття освіти</b>																				
Вечірня форма	0	0	0	16		23													0,0	
<b>Заклади професійної (професійно-технічної) освіти</b>																				
ПТНЗ	0	0	26																0,0	
<b>Разом</b>	<b>738</b>		<b>68</b>		<b>68</b>		<b>2 029</b>	<b>122,7</b>	<b>30 087</b>		<b>4 502</b>	<b>34 589</b>							<b>31 207,0</b>	

## Історичні дані щодо учнів комунальних ЗЗСО Попельнастівської сільської територіальної громади

Фактичні значення за навчальні роки	2019/20	2020/21	2021/22	2022/23	2023/24
Кількість учнів ЗЗСО	101	817	793	781	738
ФНК	9,2	10,9	11,2	10,9	10,9
РНК	10,0	10,0	11,0	11,0	11,0
Кількість ЗЗСО	8	8	7	7	7
Середня наповнюваність ЗЗСО	13	102	113	112	105

Дані за бюджетні роки	2020	2021	2022	2023	2024
Обсяг субвенції (тис. грн)	3 174,2	31 671,7	30 756,4	25 861,8	29 275,6
Субвенція на учня (грн)	31 427	38 766	38 785	33 114	39 669

Зміна за роками	2020/21	2021/22	2022/23	2023/24
Учні (%)	708,9%	-2,9%	-1,5%	-5,5%
Субвенція (%)	897,8%	-2,9%	-15,9%	13,2%
Субвенція на учня (%)	23,4%	0,0%	-14,6%	19,8%
ФНК	1,71	0,28	-0,25	-0,06



## Мережа ЗЗСО Попельнастівської сільської територіальної громади

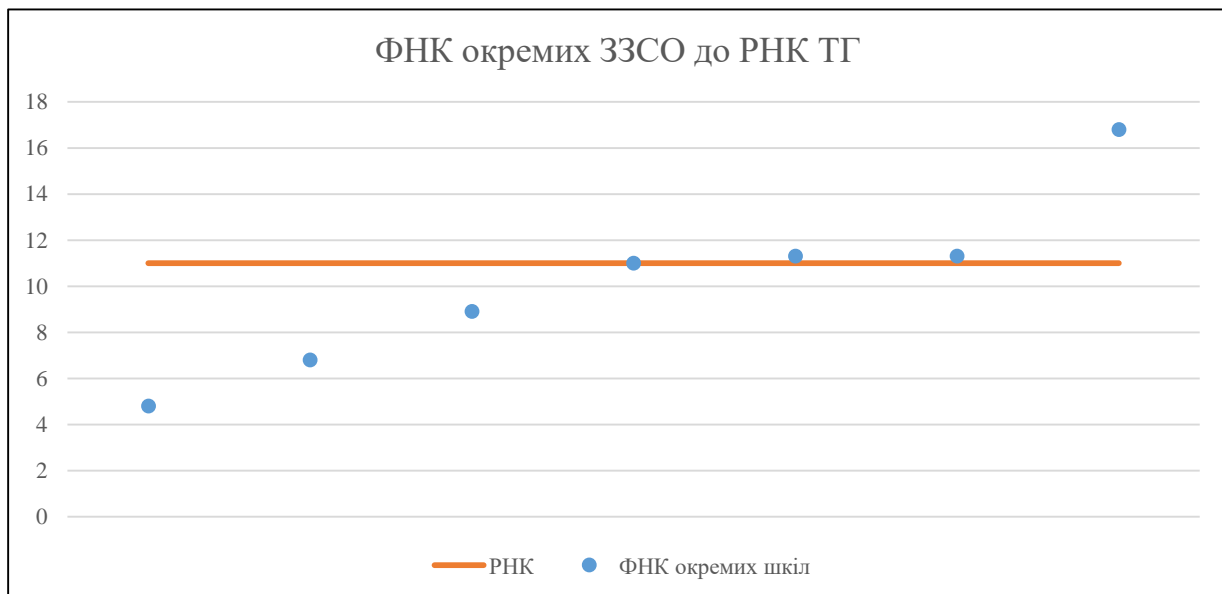
	ЗЗСО		Учні		ФНК
	кількість	відсоток	кількість	відсоток	кількість
Звичайний ЗЗСО	5	71,4%	517	70,1%	9,9
Опорний ЗЗСО	1	14,3%	202	27,4%	16,8
Філія ЗЗСО	1	14,3%	19	2,6%	4,8
Загалом	7	100,0%	738	100,0%	10,9

Філії на один опорний ЗЗСО 

1,0
-----

	ЗЗСО		Учні		ФНК
	кількість	відсоток	кількість	відсоток	кількість
<b>ЗЗСО крім спеціальних та НРЦ</b>					
ЗЗСО з ФНК більш ніж 12 (РНК + 1)	1	14,3%	202	27,4%	16,8
ЗЗСО з ФНК від 10 до 12	3	42,9%	358	48,5%	11,2
ЗЗСО з ФНК менш ніж 10 (РНК - 1)	3	42,9%	178	24,1%	7,4
ЗЗСО без класів					
Загалом (крім спеціальних та НРЦ)	7	100,0%	738	100,0%	10,9

	ЗЗСО		Учні		ФНК
	кількість	відсоток	кількість	відсоток	кількість
Менше 20 учнів	1	14,3%	19	2,6%	4,8
Від 20 до 50 учнів					
Від 50 до 100 учнів	2	28,6%	159	21,5%	8,0
Від 100 до 200 учнів	3	42,9%	358	48,5%	11,2
Від 200 до 300 учнів	1	14,3%	202	27,4%	16,8
Від 300 до 400 учнів					
Від 400 до 600 учнів					
Від 600 до 800 учнів					
Від 800 до 1000 учнів					
Від 1000 до 1500 учнів					
Більше 1500 учнів					
Загалом	7	100,0%	738	100,0%	10,9



На графіку школи упорядковані за збільшенням наповнюваності

**Перелік закладів загальної середньої освіти Попельнастівської сільської територіальної громади  
РНК = 11, ФНК = 10,85**

↑	ЗЗСО з ФНК більш ніж 12 (РНК + 1)
↔	ЗЗСО з ФНК від 10 до 12
↓	ЗЗСО з ФНК менш ніж 10 (РНК - 1)
—	ЗЗСО без класів

<b>ID в АІКОМ</b>	<b>Назва ЗЗСО</b>	<b>Факт. ступінь</b>	<b>Статус</b>	<b>ID в АІКОМ опорного ЗЗСО</b>	<b>Кількість учнів</b>	<b>з них за індивід. формою</b>	<b>Кількість класів</b>	<b>ФНК</b>	
5365	Червонокам'янський ліцей	I-III	Опорна		202	4	12	16,8	↑
5361	Олександрівський ліцей	I-III			124	9	11	11,3	↔
5364	Улянівський ліцей	I-III			124		11	11,3	↔
5362	Попельнастівський ліцей	I-III			110	4	10	11	↔
5376	Добронадівський ліцей	I-III			98	1	11	8,9	↓
5357	Куколівський ліцей	I-II			61	1	9	6,8	↓
5372	Щасливська філія	I	Філія	5365	19	3	4	4,8	↓