



## ІНФОРМАЦІЙНА ДОВІДКА ЩОДО РОЗРАХУНКУ ОБСЯГУ ОСВІТНЬОЇ СУБВЕНЦІЇ НА 2024 РІК

### ДОБРОВЕЛИЧКІВСЬКА ТГ

#### Базова інформація про засновника:

Засновник	Добровеличківська селищна територіальна громада		
Код бюджету	1151700000		
Область	Кіровоградська	Фактична наповнюваність класів	14,1
Тип	Селищна ТГ	Розрахункова наповнюваність класів	14,5
Площа (км <sup>2</sup> )	588,1	Щільність учнів (учнів на км <sup>2</sup> )	2,3
Населення (осіб, 2022)	13 458	Сільське населення (%)	59,3
Сільське населення (осіб, 2022)	7 985		

#### Підсумки розподілу субвенції на 2024 рік:

	К-ть учнів (факт)	К-ть класів (факт)	Сума (тис. грн)	На учня (грн)	На клас (грн)
Учні комунальних ЗЗСО, з них у гірських населених пунктах	1 324 0	94	39 904,2	30 139	424 513
у тому числі поділ класів на групи			569,5		
Учні спеціальних ЗЗСО (класів) з них у гірських населених пунктах	0 0	0	0,0		
у тому числі поділ класів на групи			0,0		
Учні НРЦ, з них у гірських населених пунктах	0 0	35	0,0		
Учні класів з вечірньою формою	0	0	0,0		
Вихованці інтернатів	219		4 850,4	22 148	
Вихованці спеціальних інтернатів	0		0,0		
Вихованці НРЦ	0		0,0		
Асистенти в інклюзивних класах	9	9	1 738,3	193 143	193 143
Учні ЗП(П-Т)О	0	0	0,0		
Студенти ЗФПО і коледжів	0				
Інклюзивно-ресурсні центри	0 ІРЦ		0,0		
Учні приватних ЗЗСО	0	0	0,0		
Простій: немає вчителів на простой			0,0		
Простій: немає ІРЦ на простой			0,0		
<b>Добровеличківська ТГ</b>	<b>1 324</b>	<b>129</b>	<b>46 492,9</b>		

**Детальний розрахунок обсягу освітньої субвенції для Добровеличківської селищної територіальної громади**

<b>Коефіцієнти, що застосовуються для Добровеличківської селищної територіальної громади</b>	
Розрахунок наповнюваність класів	14,5
Коефіцієнт Кіпп для денних ЗЗСО	0,430
Розподіл на одного учня для педагогічних працівників, які не проводять уроки (денні ЗЗСО), грн	4 949
Коефіцієнт Кіпп для вечірньої форми здобуття освіти	0,430
Розподіл на одного учня для педагогічних працівників, які не проводять уроки (вечірні ЗЗСО), грн	4 949
Коефіцієнт поділу класів на групи при вивченні окремих предметів для учнів групи І	1,017
Коефіцієнт поділу класів на групи при вивченні окремих предметів для учнів групи ІІ	1,047
Коефіцієнт скорочення	0,89

<b>Коефіцієнти та нормативи для всіх засновників шкіл</b>	
Норматив бюджетної забезпеченості (грн)	11 510,4
Річна заробітна плата вчителів з нарахуваннями (тис. грн)	247,7
Річна заробітна плата асистентів вчителів з нарахуваннями (тис. грн)	217,0
Річна заробітна плата педагогічних працівників ІРЦ з нарахуваннями (тис. грн)	288,4
Річна заробітна плата педагогічних працівників на простій (тис. грн)	128,0
Сума для ІРЦ (тис. грн)	2 350,3
Сума для ІРЦ на простій (тис. грн)	1 272,9
Розрахунок наповнюваність спеціальних класів (також приватних НРЦ)	9
Розрахунок наповнюваність класів НРЦ	6
Коефіцієнт Кіпп для приватних ЗЗСО, грн	0,23

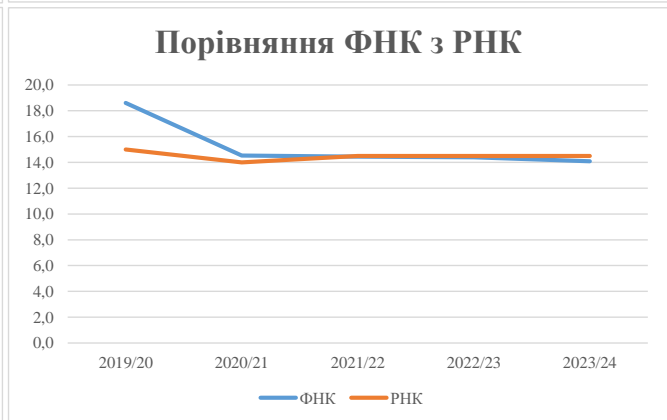
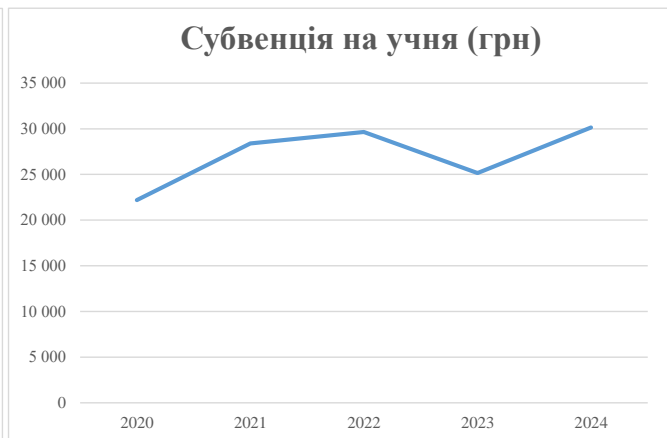
Рівень освіти/ Тип закладу	К-ть учнів	З них учнів ЗЗСО у гірських населених пунктах	Фактична к-ть класів	Розра- хункова напов- нюваність класу (групи)	Розра- хункова к-ть класів (груп)	К-ть годин навчального плану	К-ть необхідних годин у тиждень	К-ть ставок	Зарплати вчителів, тис. грн	Розподіл на одного учня, для педагогічних працівників, які не проводять уроки, грн	Зарплата педагогічного персоналу, що не проводить уроки, тис. грн	Зарплата разом (без надбавки за гірську місцевість, без поділу на групи), тис. грн	Коефіцієнт поділу класів на групи	К-ть ставок поділу класів на групи	Зарплата персоналу, що проводить уроки у групах при поділі класів, тис. грн	Зарплата педагогічного персоналу разом (без надбавки за гірську місцевість), тис. грн	Відсоток учнів гірських ЗЗСО	Надбавка для гірської місцевості	Субвенція всього після застосування коефіцієнта 0,89, тис. грн
Назва колонки	А	Б	В	Г	Г	Д	Е	Є	Ж	З	И	І	І	Й	К	Л	М	Н	О
Як розраховано	АКОМ	АКОМ	АКОМ	Формула	А / Г	Формула	Г * Д	Е / 18	Є * 247,72	Формула	А * 3 / 1000	Ж + И	Формула - І	Є (сума ставок) * І	Й * 247,72	І (сума зарплат) + К	Б / А (сума учнів)	0,25 * М * Л	(І+Н) * 0,89
<b>Учні комунальних ЗЗСО</b>																			
Початкова (1-4)	494		38	14,5	35	23	805	44,7	11 079	4 949	2 445	13 524							
Базова (5-9)	661	0	45	14,5	46	32,7	1 504	83,6	20 701	4 949	3 272	23 973	0,017	2,6	640	44 836			39 904,2
Старша (10-11)	169		11	14,5	12	35,5	426	23,7	5 863	4 949	836	6 699							
Простій вчителів	0																		0,0
<b>Учні спеціальних класів, спеціальних шкіл</b>																			
Початкова (1-4)	0		0	9	0	36													
Базова (5-9)	0	0	0	9	0	36							0,047	0,0	0	0			0,0
Старша (10-11)	0		0	9	0	36													
<b>Учні навчально-реабілітаційних центрів</b>																			
Початкова (1-4)	0		0	6	0	36				4 949									
Базова (5-9)	0	0	0	6	0	36				4 949			0,047	0,0	0	0			0,0
Старша (10-11)	0		0	6	0	36				4 949									
<b>Учні, які проживають в пансіонах (кількість ставок = кількість груп * 2)</b>																			
Загальні пансіони	219	0		20	11			22,0	5 450			5 450							4 850,4
Спеціальні пансіони	0	0		9	0														0,0
НРЦ	0	0		6	0														0,0
<b>Інклюзивні класи</b>																			
Інклюзивна	9	0	9		9			9,0	1 953			1 953					0,0%	0	1 738,3
<b>Учні класів з вечірньою формою здобуття освіти</b>																			
Вечірня форма	0	0	0	16		23													0,0
<b>Заклади професійної (професійно-технічної) освіти</b>																			
ПТНЗ	0	0	0	26															0,0
<b>Разом</b>	<b>1 324</b>		<b>94</b>		<b>93</b>			<b>2 735</b>	<b>183,0</b>	<b>45 046</b>		<b>6 553</b>	<b>51 599</b>						<b>46 492,9</b>

## Історичні дані щодо учнів комунальних ЗЗСО Добровеличківської селищної територіальної громади

Фактичні значення за навчальні роки	2019/20	2020/21	2021/22	2022/23	2023/24
Кількість учнів ЗЗСО	428	1 439	1 387	1 365	1 324
ФНК	18,6	14,5	14,4	14,4	14,1
РНК	15,0	14,0	14,5	14,5	14,5
Кількість ЗЗСО	11	11	11	11	11
Середня наповнюваність ЗЗСО	39	131	126	124	120

Дані за бюджетні роки	2020	2021	2022	2023	2024
Обсяг субвенції (тис. грн)	9 498,0	40 858,7	41 139,2	34 334,4	39 904,1
Субвенція на учня (грн)	22 192	28 394	29 661	25 153	30 139

Зміна за роками	2020/21	2021/22	2022/23	2023/24
Учні (%)	236,2%	-3,6%	-1,6%	-3,0%
Субвенція (%)	330,2%	0,7%	-16,5%	16,2%
Субвенція на учня (%)	27,9%	4,5%	-15,2%	19,8%
ФНК	-4,07	-0,09	-0,05	-0,31



## Мережа ЗЗСО Добровеличківської селищної територіальної громади

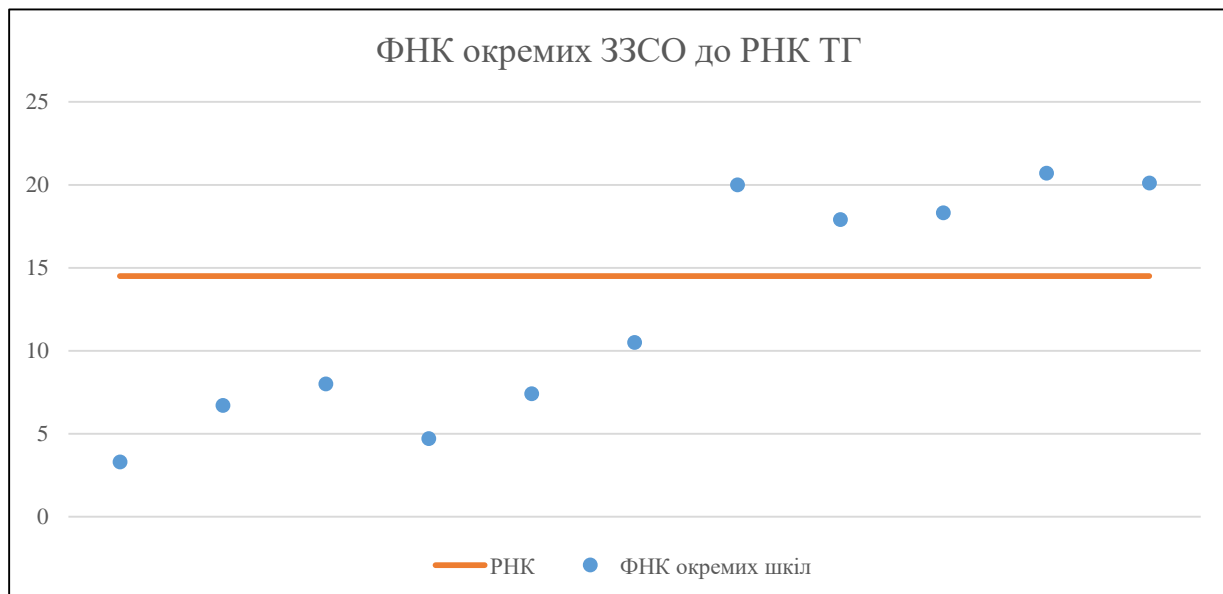
	ЗЗСО		Учні		ФНК
	кількість	відсоток	кількість	відсоток	кількість
Звичайний ЗЗСО	1	9,1%	115	8,7%	10,5
Опорний ЗЗСО	4	36,4%	885	66,8%	19,2
Філія ЗЗСО	6	54,5%	324	24,5%	8,8
Загалом	11	100,0%	1 324	100,0%	14,1

Філії на один опорний ЗЗСО 

1,5
-----

	ЗЗСО		Учні		ФНК
	кількість	відсоток	кількість	відсоток	кількість
<b>ЗЗСО крім спеціальних та НРЦ</b>					
ЗЗСО з ФНК більш ніж 15,5 (РНК + 1)	5	45,5%	1 025	77,4%	19,3
ЗЗСО з ФНК від 13,5 до 15,5					
ЗЗСО з ФНК менш ніж 13,5 (РНК - 1)	6	54,5%	299	22,6%	7,3
ЗЗСО без класів					
Загалом (крім спеціальних та НРЦ)	11	100,0%	1 324	100,0%	14,1

	ЗЗСО		Учні		ФНК
	кількість	відсоток	кількість	відсоток	кількість
Менше 20 учнів	1	9,1%	10	0,8%	3,3
Від 20 до 50 учнів	3	27,3%	122	9,2%	6,1
Від 50 до 100 учнів	1	9,1%	52	3,9%	7,4
Від 100 до 200 учнів	3	27,3%	452	34,1%	15,6
Від 200 до 300 учнів	3	27,3%	688	52,0%	19,7
Від 300 до 400 учнів					
Від 400 до 600 учнів					
Від 600 до 800 учнів					
Від 800 до 1000 учнів					
Від 1000 до 1500 учнів					
Більше 1500 учнів					
Загалом	11	100,0%	1 324	100,0%	14,1



На графіку школи упорядковані за збільшенням наповнюваності

**Перелік закладів загальної середньої освіти Добровеличківської селищної територіальної громади  
РНК = 14,5, ФНК = 14,08**

↑	ЗЗСО з ФНК більш ніж 15,5 (РНК + 1)
↔	ЗЗСО з ФНК від 13,5 до 15,5
↓	ЗЗСО з ФНК менш ніж 13,5 (РНК - 1)
—	ЗЗСО без класів

ІД в АІКОМ	Назва ЗЗСО	Факт. ступінь	Статус	ІД в АІКОМ опорного ЗЗСО	Кількість учнів	з них за індивід. формою	Кількість класів	ФНК	
13876	Добровеличківський ліцей "Гармонія"	I-III	Опорна		228	3	11	20,7	↑
13877	Добровеличківський ліцей "Лідер"	I-III	Опорна		241		12	20,1	↑
23848	Добровеличківська філія	I	Філія	18606	140	4	7	20	↑
18606	Добровеличківський ліцей "ІНТЕЛЕКТ"	II-III	Опорна		219	12	12	18,3	↑
13884	Липнязький ліцей імені Юрія Обжеляна	I-III	Опорна		197	1	11	17,9	↑
13881	Гнатівський ліцей "Мрія"	I-III			115	1	11	10,5	↓
13897	Марківська філія Липнязького ліцею ім.Ю. ОБЖЕЛЯНА	I-II	Філія	13884	40		5	8	↓
13883	Дружелюбівська філія	I-II	Філія	18606	52		7	7,4	↓
13895	Карбівська філія	I-II	Філія	13884	40		6	6,7	↓
13891	Олександрівська філія Липнязького ліцею імені Юрія Обжеляна	I-II	Філія	13884	42		9	4,7	↓
13892	Тернівська філія	I	Філія	13877	10		3	3,3	↓