



ІНФОРМАЦІЙНА ДОВІДКА ЩОДО РОЗРАХУНКУ ОБСЯГУ ОСВІТНЬОЇ СУБВЕНЦІЇ НА 2024 РІК

ПРИЮТІВСЬКА ТГ

Базова інформація про засновника:

Засновник	Приютівська селищна територіальна громада		
Код бюджету	1151600000		
Область	Кіровоградська	Фактична наповнюваність класів	12,8
Тип	Селищна ТГ	Розрахункова наповнюваність класів	13,0
Площа (км ²)	520,5	Щільність учнів (учнів на км ²)	2,3
Населення (осіб, 2022)	12 459	Сільське населення (%)	75,0
Сільське населення (осіб, 2022)	9 350		

Підсумки розподілу субвенції на 2024 рік:

	К-ть учнів (факт)	К-ть класів (факт)	Сума (тис. грн)	На учня (грн)	На клас (грн)
Учні комунальних ЗЗСО,	1 220	95	41 092,4	33 682	432 552
з них у гірських населених пунктах	0				
у тому числі поділ класів на групи			586,6		
Учні спеціальних ЗЗСО (класів)	0	0	0,0		
з них у гірських населених пунктах	0				
у тому числі поділ класів на групи			0,0		
Учні НРЦ,	0	35	0,0		
з них у гірських населених пунктах	0				
Учні класів з вечірньою формою	0	0	0,0		
Вихованці інтернатів	0		0,0		
Вихованці спеціальних інтернатів	0		0,0		
Вихованці НРЦ	0		0,0		
Асистенти в інклюзивних класах	29	16	3 090,3	106 562	193 143
Учні ЗП(П-Т)О	0	0	0,0		
Студенти ЗФПО і коледжів	0				
Інклюзивно-ресурсні центри	0 ІРЦ		0,0		
Учні приватних ЗЗСО	0	0	0,0		
Простій: немає вчителів на простої			0,0		
Простій: немає ІРЦ на простої			0,0		
Приютівська ТГ	1 220	130	44 182,7		

Детальний розрахунок обсягу освітньої субвенції для Приютівської селищної територіальної громади

Коефіцієнти, що застосовуються для Приютівської селищної територіальної громади

Розрахункова наповненість класів	13,0
Коефіцієнт Кіпп для денних ЗЗСО	0,480
Розподіл на одного учня для педагогічних працівників, які не проводять уроки (денні ЗЗСО), грн	5 525
Коефіцієнт Кіпп для вечірньої форми здобуття освіти	0,480
Розподіл на одного учня для педагогічних працівників, які не проводять уроки (вечірні ЗЗСО), грн	5 525
Коефіцієнт поділу класів на групи при вивченні окремих предметів для учнів групи І	1,017
Коефіцієнт поділу класів на групи при вивченні окремих предметів для учнів групи ІІ	1,047
Коефіцієнт скорочення	0,89

Коефіцієнти та нормативи для всіх засновників шкіл

Норматив бюджетної забезпеченості (грн)	11 510,4
Річна заробітна плата вчителів з нарахуваннями (тис. грн)	247,7
Річна заробітна плата асистентів вчителів з нарахуваннями (тис. грн)	217,0
Річна заробітна плата педагогічних працівників ІРЦ з нарахуваннями (тис. грн)	288,4
Річна заробітна плата педагогічних працівників на простій (тис. грн)	128,0
Сума для ІРЦ (тис. грн)	2 350,3
Сума для ІРЦ на простій (тис. грн)	1 272,9
Розрахункова наповненість спеціальних класів (також приватних НРЦ)	9
Розрахункова наповненість класів НРЦ	6
Коефіцієнт Кіпп для приватних ЗЗСО, грн	0,23

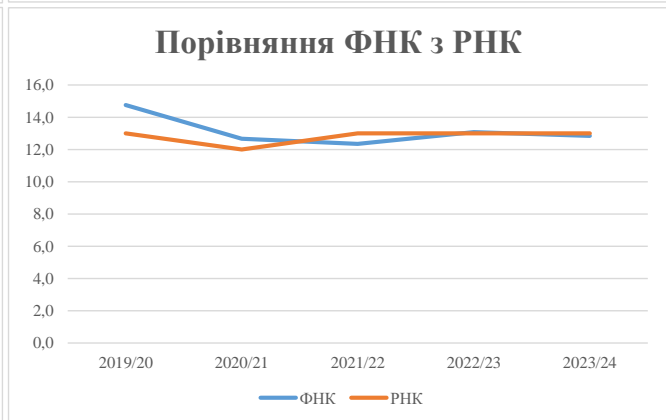
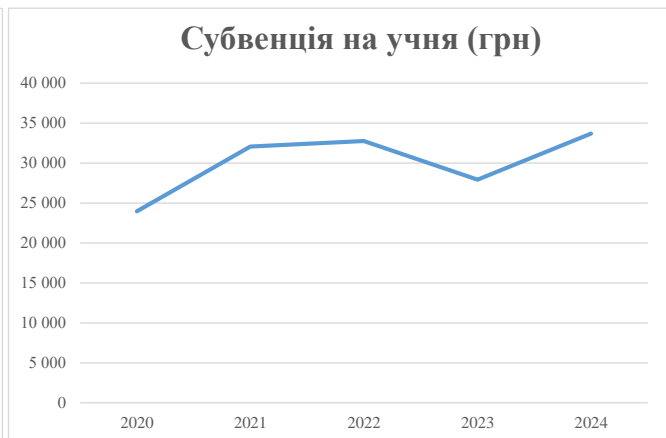
Рівень освіти/ Тип закладу	К-ть учнів	З них учнів гірських населених пунктах	Фактична к-ть класів	Розра- хункова напов- неність класу (групи)	Розра- хункова к-ть класів (груп)	К-ть годин навчального плану	К-ть необхідних годин у тиждень	К-ть ставок	Зарплати вчителів, тис. грн	Розподіл на одного учня, для педагогічних працівників, які не проводять уроки, грн	Зарплата педагогічного персоналу, що не проводить уроки, тис. грн	Зарплата разом (без надбавки за гірську місцевість, без поділу на групи), тис. грн	Коефіцієнт поділу класів на групи	К-ть ставок вчителів для поділу класів на групи	Зарплата персоналу, що проводить уроки у групах при поділі класів, тис. грн	Зарплата педагогічного персоналу разом (без надбавки за гірську місцевість), тис. грн	Відсоток учнів гірських ЗЗСО	Надбавка для гірської місцевості	Субвенція всього після застосування коефіцієнта 0,89, тис. грн
Назва колонки	А	Б	В	Г	Г	Д	Е	Є	Ж	З	И	І	І	Й	К	Л	М	Н	О
Як розраховано	АКОМ	АКОМ	АКОМ	Формула	А / Г	Формула	Г * Д	Е / 18	Є * 247,72	Формула	А * 3 / 1000	Ж + И	Формула - І	Є (сума ставок) * І	Й * 247,72	І (сума зарплат) + К	Б / А (сума учнів)	0,25 * М * Л	(Л+Н) * 0,89
Учні комунальних ЗЗСО																			
Початкова (1-4)	417		36	13,0	33	23	759	42,2	10 446	5 525	2 304	12 750							
Базова (5-9)	660	0	49	13,0	51	32,7	1 668	92,7	22 952	5 525	3 646	26 598	0,017	2,7	659	46 171			41 092,4
Старша (10-11)	143		10	13,0	11	35,5	391	21,7	5 374	5 525	790	6 164							
Простий вчителів	0																		0,0
Учні спеціальних класів, спеціальних шкіл																			
Початкова (1-4)	0		0	9	0	36													
Базова (5-9)	0	0	0	9	0	36							0,047	0,0	0	0			0,0
Старша (10-11)	0		0	9	0	36													
Учні навчально-реабілітаційних центрів																			
Початкова (1-4)	0		0	6	0	36				5 525									
Базова (5-9)	0	0	0	6	0	36				5 525			0,047	0,0	0	0			0,0
Старша (10-11)	0		0	6	0	36				5 525									
Учні, які проживають в пансіонах (кількість ставок = кількість груп * 2)																			
Загальні пансіони	0	0		20	0														0,0
Спеціальні пансіони	0	0		9	0														0,0
НРЦ	0	0		6	0														0,0
Інклюзивні класи																			
Інклюзивна	29	0	16		16			16,0	3 472			3 472					0,0%	0	3 090,3
Учні класів з вечірньою формою здобуття освіти																			
Вечірня форма	0	0	0	16		23													0,0
Заклади професійної (професійно-технічної) освіти																			
ПТНЗ	0	0	26																0,0
Разом	1 220		95		95		2 817	172,5	42 244		6 740	48 984							44 182,7

Історичні дані щодо учнів комунальних ЗЗСО Приютівської селищної територіальної громади

Фактичні значення за навчальні роки	2019/20	2020/21	2021/22	2022/23	2023/24
Кількість учнів ЗЗСО	1 092	1 228	1 210	1 279	1 220
ФНК	14,8	12,7	12,3	13,1	12,8
РНК	13,0	12,0	13,0	13,0	13,0
Кількість ЗЗСО	10	10	10	10	10
Середня наповнюваність ЗЗСО	109	123	121	128	122

Дані за бюджетні роки	2020	2021	2022	2023	2024
Обсяг субвенції (тис. грн)	26 168,1	39 360,5	39 635,5	35 725,7	41 092,4
Субвенція на учня (грн)	23 963	32 052	32 757	27 933	33 682

Зміна за роками	2020/21	2021/22	2022/23	2023/24
Учні (%)	12,5%	-1,5%	5,7%	-4,6%
Субвенція (%)	50,4%	0,7%	-9,9%	15,0%
Субвенція на учня (%)	33,8%	2,2%	-14,7%	20,6%
ФНК	-2,10	-0,31	0,73	-0,24



Мережа ЗЗСО Приютівської селищної територіальної громади

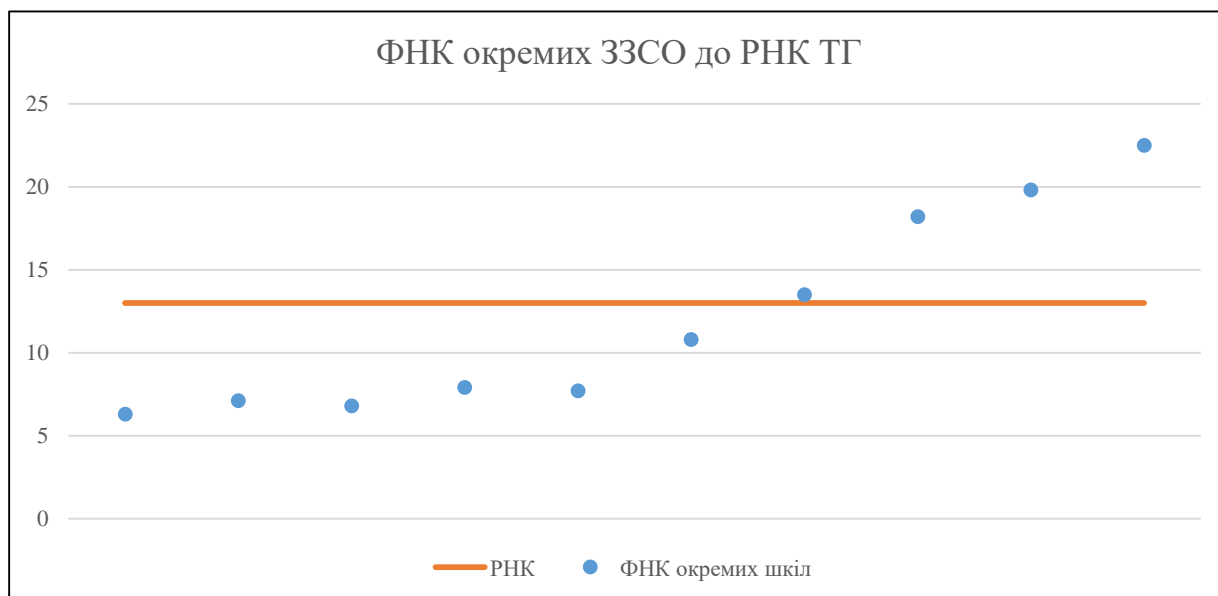
	ЗЗСО		Учні		ФНК
	кількість	відсоток	кількість	відсоток	кількість
Звичайний ЗЗСО	6	60,0%	672	55,1%	11,6
Опорний ЗЗСО	2	20,0%	448	36,7%	20,4
Філія ЗЗСО	2	20,0%	100	8,2%	6,7
Загалом	10	100,0%	1 220	100,0%	12,8

Філії на один опорний ЗЗСО

1,0

	ЗЗСО		Учні		ФНК
	кількість	відсоток	кількість	відсоток	кількість
ЗЗСО крім спеціальних та НРЦ					
ЗЗСО з ФНК більш ніж 14 (РНК + 1)	3	30,0%	666	54,6%	20,2
ЗЗСО з ФНК від 12 до 14	1	10,0%	149	12,2%	13,5
ЗЗСО з ФНК менш ніж 12 (РНК - 1)	6	60,0%	405	33,2%	7,9
ЗЗСО без класів					
Загалом (крім спеціальних та НРЦ)	10	100,0%	1 220	100,0%	12,8

	ЗЗСО		Учні		ФНК
	кількість	відсоток	кількість	відсоток	кількість
Менше 20 учнів					
Від 20 до 50 учнів					
Від 50 до 100 учнів	5	50,0%	286	23,4%	7,2
Від 100 до 200 учнів	2	20,0%	268	22,0%	12,2
Від 200 до 300 учнів	3	30,0%	666	54,6%	20,2
Від 300 до 400 учнів					
Від 400 до 600 учнів					
Від 600 до 800 учнів					
Від 800 до 1000 учнів					
Від 1000 до 1500 учнів					
Більше 1500 учнів					
Загалом	10	100,0%	1 220	100,0%	12,8



На графіку школи упорядковані за збільшенням наповнюваності

**Перелік закладів загальної середньої освіти Приютівської селищної територіальної громади
РНК = 13, ФНК = 12,84**

↑	ЗЗСО з ФНК більш ніж 14 (РНК + 1)
↔	ЗЗСО з ФНК від 12 до 14
↓	ЗЗСО з ФНК менш ніж 12 (РНК - 1)
—	ЗЗСО без класів

ID в АІКОМ	Назва ЗЗСО	Факт. ступінь	Статус	ID в АІКОМ опорного ЗЗСО	Кількість учнів	з них за індивід. формою	Кількість класів	ФНК	
5353	Войнівський ліцей	I-III	Опорна		248	39	11	22,5	↑
5392	Цукрозаводський ліцей	I-III			218	4	11	19,8	↑
5387	Користівський ліцей	I-III	Опорна		200	2	11	18,2	↑
5355	Косівський ліцей	I-III			149		11	13,5	↔
5363	Протопопівський ліцей	I-III			119	8	11	10,8	↓
5377	Андріївська гімназія	I-II			63	7	8	7,9	↓
5360	Недогарська гімназія	I-II			69		9	7,7	↓
5356	Новоселівська філія Войнівського ліцею	I-II	Філія	5353	50	3	7	7,1	↓
5358	Лікарівська гімназія	I-II			54	1	8	6,8	↓
5352	Бутівська філія	I-II	Філія	5387	50		8	6,3	↓