



## ІНФОРМАЦІЙНА ДОВІДКА ЩОДО РОЗРАХУНКУ ОБСЯГУ ОСВІТНЬОЇ СУБВЕНЦІЇ НА 2024 РІК

### НОВОПРАЗЬКА ТГ

#### Базова інформація про засновника:

Засновник	Новопразька селищна територіальна громада		
Код бюджету	1151500000		
Область	Кіровоградська	Фактична наповнюваність класів	12,1
Тип	Селищна ТГ	Розрахункова наповнюваність класів	14,0
Площа (км <sup>2</sup> )	381,7	Щільність учнів (учнів на км <sup>2</sup> )	1,7
Населення (осіб, 2022)	8 832	Сільське населення (%)	27,8
Сільське населення (осіб, 2022)	2 454		

#### Підсумки розподілу субвенції на 2024 рік:

	К-ть учнів (факт)	К-ть класів (факт)	Сума (тис. грн)	На учня (грн)	На клас (грн)
Учні комунальних ЗЗСО,	666	55	20 245,3	30 398	368 097
з них у гірських населених пунктах	0				
у тому числі поділ класів на групи			300,8		
Учні спеціальних ЗЗСО (класів)	0	0	0,0		
з них у гірських населених пунктах	0				
у тому числі поділ класів на групи			0,0		
Учні НРЦ,	0	35	0,0		
з них у гірських населених пунктах	0				
Учні класів з вечірньою формою	0	0	0,0		
Вихованці інтернатів	0		0,0		
Вихованці спеціальних інтернатів	0		0,0		
Вихованці НРЦ	0		0,0		
Асистенти в інклюзивних класах	5	4	772,6	154 514	193 143
Учні ЗП(П-Т)О	0	0	0,0		
Студенти ЗФПО і коледжів	0				
Інклюзивно-ресурсні центри	0 ІРЦ		0,0		
Учні приватних ЗЗСО	0	0	0,0		
Простій: немає вчителів на простої			0,0		
Простій: немає ІРЦ на простої			0,0		
<b>Новопразька ТГ</b>	<b>666</b>	<b>90</b>	<b>21 017,9</b>		

**Детальний розрахунок обсягу освітньої субвенції для Новопрзької селищної територіальної громади**

**Коефіцієнти, що застосовуються для Новопрзької селищної територіальної громади**

Розрахунок наповнюваність класів	14,0
Коефіцієнт Кіпп для денних ЗЗСО	0,330
Розподіл на одного учня для педагогічних працівників, які не проводять уроки (денні ЗЗСО), грн	3 798
Коефіцієнт Кіпп для вечірньої форми здобуття освіти	0,330
Розподіл на одного учня для педагогічних працівників, які не проводять уроки (вечірні ЗЗСО), грн	3 798
Коефіцієнт поділу класів на групи при вивченні окремих предметів для учнів групи І	1,017
Коефіцієнт поділу класів на групи при вивченні окремих предметів для учнів групи ІІ	1,047
Коефіцієнт скорочення	0,89

**Коефіцієнти та нормативи для всіх засновників шкіл**

Норматив бюджетної забезпеченості (грн)	11 510,4
Річна заробітна плата вчителів з нарахуваннями (тис. грн)	247,7
Річна заробітна плата асистентів вчителів з нарахуваннями (тис. грн)	217,0
Річна заробітна плата педагогічних працівників ІРЦ з нарахуваннями (тис. грн)	288,4
Річна заробітна плата педагогічних працівників на простій (тис. грн)	128,0
Сума для ІРЦ (тис. грн)	2 350,3
Сума для ІРЦ на простій (тис. грн)	1 272,9
Розрахунок наповнюваність спеціальних класів (також приватних НРЦ)	9
Розрахунок наповнюваність класів НРЦ	6
Коефіцієнт Кіпп для приватних ЗЗСО, грн	0,23

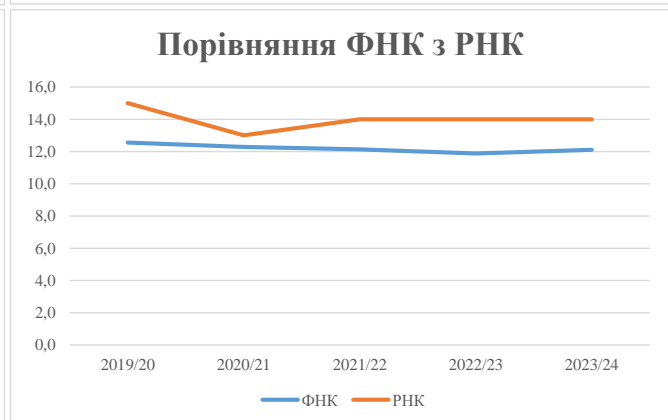
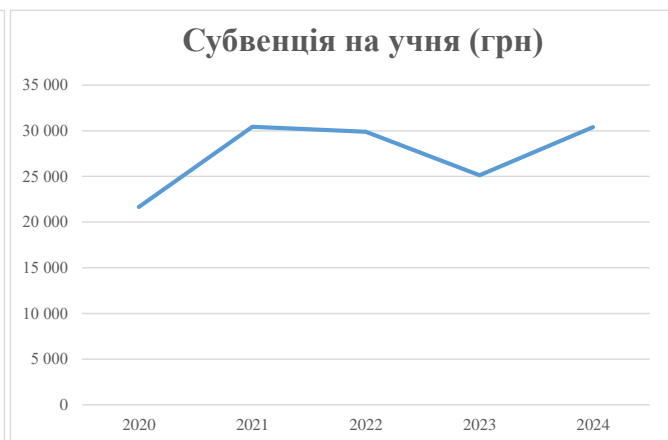
Рівень освіти/ Тип закладу	К-ть учнів	З них учнів гірських населених пунктах	Фактична к-ть класів	Розра- хункова напов- нюваність класу (групи)	Розра- хункова к-ть класів (груп)	К-ть годин навчального плану	К-ть необхідних годин у тиждень	К-ть ставок	Зарплати вчителів, тис. грн	Розподіл на одного учня, для педагогічних працівників, які не проводять уроки, грн	Зарплата педагогічного персоналу, що не проводить уроки, тис. грн	Зарплата разом (без надбавки за гірську місцевість, без поділу на групи), тис. грн	Коефіцієнт поділу класів на групи	К-ть ставок вчителів для поділу класів на групи	Зарплата персоналу, що проводить уроки у групах при поділі класів, тис. грн	Зарплата педагогічного персоналу разом (без надбавки за гірську місцевість), тис. грн	Відсоток учнів гірських ЗЗСО	Надбавка для гірської місцевості	Субвенція всього після застосування коефіцієнта 0,89, тис. грн	
Назва колонки	А	Б	В	Г	Г	Д	Е	Є	Ж	З	И	І	І	Й	К	Л	М	Н	О	
Як розраховано	АКОМ	АКОМ	АКОМ	Формула	А / Г	Формула	Г * Д	Е / І8	Є * 247,72	Формула	А * 3 / 1000	Ж + И	Формула - І	Є (сума ставок) * І	Й * 247,72	І (сума зарплат) / К	Б / А (сума учнів)	0,25 * М * Л	(І+Н) * 0,89	
<b>Учні комунальних ЗЗСО</b>																				
Початкова (1-4)	243		21	14,0	18	23	414	23,0	5 698	3 798	923	6 621								
Базова (5-9)	341	0	28	14,0	25	32,7	818	45,4	11 251	3 798	1 295	12 546	0,017	1,4	338	22 748				20 245,3
Старша (10-11)	82		6	14,0	6	35,5	213	11,8	2 931	3 798	311	3 243								
Простій вчителів	0																			0,0
<b>Учні спеціальних класів, спеціальних шкіл</b>																				
Початкова (1-4)	0		0	9	0	36														
Базова (5-9)	0	0	0	9	0	36							0,047	0,0	0	0				0,0
Старша (10-11)	0		0	9	0	36														
<b>Учні навчально-реабілітаційних центрів</b>																				
Початкова (1-4)	0		0	6	0	36				3 798										
Базова (5-9)	0	0	0	6	0	36				3 798			0,047	0,0	0	0				0,0
Старша (10-11)	0		0	6	0	36				3 798										
<b>Учні, які проживають в пансіонах (кількість ставок = кількість груп * 2)</b>																				
Загальні пансіони	0	0		20	0															0,0
Спеціальні пансіони	0			9	0															0,0
НРЦ	0		0	6	0															0,0
<b>Інклюзивні класи</b>																				
Інклюзивна	5	0	4		4			4,0	868			868						0,0%	0	772,6
<b>Учні класів з вечірньою формою здобуття освіти</b>																				
Вечірня форма	0		0	16		23														0,0
<b>Заклади професійної (професійно-технічної) освіти</b>																				
ПТНЗ	0		0	26																0,0
<b>Разом</b>	<b>666</b>		<b>55</b>		<b>49</b>		<b>1 445</b>	<b>84,3</b>	<b>20 748</b>		<b>2 530</b>	<b>23 278</b>								<b>21 017,9</b>

## Історичні дані щодо учнів комунальних ЗЗСО Новопраської селищної територіальної громади

Фактичні значення за навчальні роки	2019/20	2020/21	2021/22	2022/23	2023/24
Кількість учнів ЗЗСО	703	700	716	685	666
ФНК	12,6	12,3	12,1	11,9	12,1
РНК	15,0	13,0	14,0	14,0	14,0
Кількість ЗЗСО	5	5	5	5	5
Середня наповнюваність ЗЗСО	141	140	143	137	133

Дані за бюджетні роки	2020	2021	2022	2023	2024
Обсяг субвенції (тис. грн)	15 225,5	21 306,7	21 399,2	17 220,3	20 245,3
Субвенція на учня (грн)	21 658	30 438	29 887	25 139	30 398

Зміна за роками	2020/21	2021/22	2022/23	2023/24
Учні (%)	-0,4%	2,3%	-4,3%	-2,8%
Субвенція (%)	39,9%	0,4%	-19,5%	17,6%
Субвенція на учня (%)	40,5%	-1,8%	-15,9%	20,9%
ФНК	-0,27	-0,15	-0,26	0,23



## Мережа ЗЗСО Новопраської селищної територіальної громади

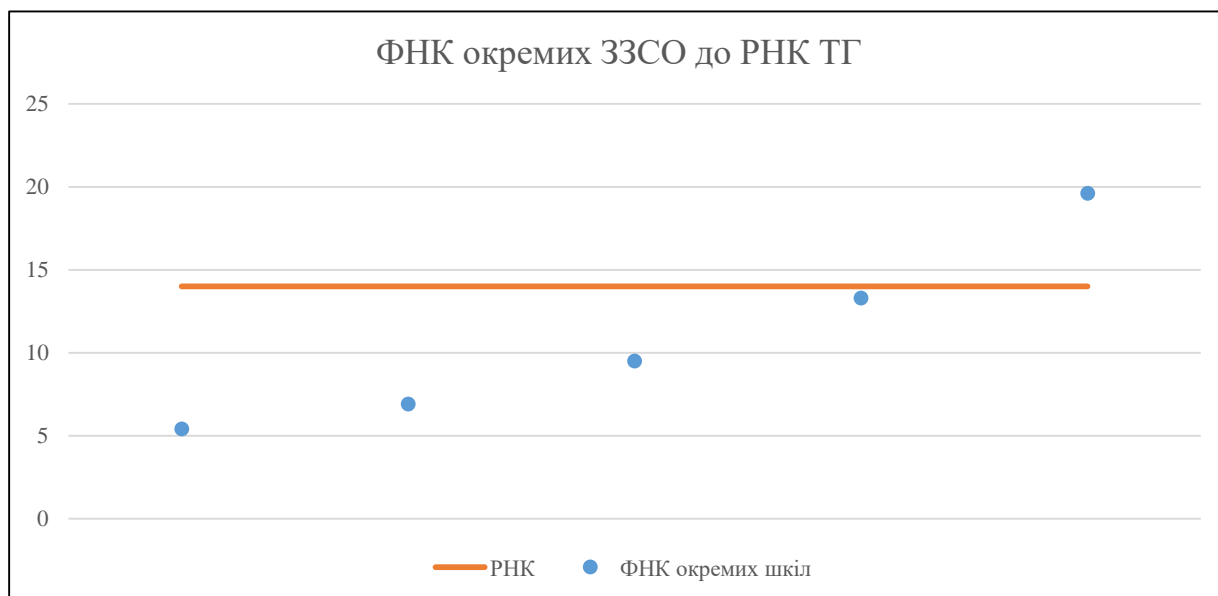
	ЗЗСО		Учні		ФНК
	кількість	відсоток	кількість	відсоток	кількість
Звичайний ЗЗСО	2	40,0%	241	36,2%	11,5
Опорний ЗЗСО	1	20,0%	314	47,1%	19,6
Філія ЗЗСО	2	40,0%	111	16,7%	6,2
Загалом	5	100,0%	666	100,0%	12,1

Філії на один опорний ЗЗСО 

2,0
-----

	ЗЗСО		Учні		ФНК
	кількість	відсоток	кількість	відсоток	кількість
<b>ЗЗСО крім спеціальних та НРЦ</b>					
ЗЗСО з ФНК більш ніж 15 (РНК + 1)	1	20,0%	314	47,1%	19,6
ЗЗСО з ФНК від 13 до 15	1	20,0%	146	21,9%	13,3
ЗЗСО з ФНК менш ніж 13 (РНК - 1)	3	60,0%	206	30,9%	7,4
ЗЗСО без класів					
Загалом (крім спеціальних та НРЦ)	5	100,0%	666	100,0%	12,1

	ЗЗСО		Учні		ФНК
	кількість	відсоток	кількість	відсоток	кількість
Менше 20 учнів					
Від 20 до 50 учнів	1	20,0%	49	7,4%	5,4
Від 50 до 100 учнів	2	40,0%	157	23,6%	8,3
Від 100 до 200 учнів	1	20,0%	146	21,9%	13,3
Від 200 до 300 учнів					
Від 300 до 400 учнів	1	20,0%	314	47,1%	19,6
Від 400 до 600 учнів					
Від 600 до 800 учнів					
Від 800 до 1000 учнів					
Від 1000 до 1500 учнів					
Більше 1500 учнів					
Загалом	5	100,0%	666	100,0%	12,1



На графіку школи упорядковані за збільшенням наповнюваності

**Перелік закладів загальної середньої освіти Новопраської селищної територіальної громади  
РНК = 14, ФНК = 12,1**

↑	ЗЗСО з ФНК більш ніж 15 (РНК + 1)
↔	ЗЗСО з ФНК від 13 до 15
↓	ЗЗСО з ФНК менш ніж 13 (РНК - 1)
—	ЗЗСО без класів

ІД в АІКОМ	Назва ЗЗСО	Факт. ступінь	Статус	ІД в АІКОМ опорного ЗЗСО	Кількість учнів	з них за індивід. формою	Кількість класів	ФНК	
5381	Новопраський ліцей №1	I-III	Опорна		314	2	16	19,6	↑
5359	Новопраський ліцей № 2	I-III			146		11	13,3	↔
5375	Шарівський ліцей	I-III			95	7	10	9,5	↓
5370	Новопраська філія	I-II	Філія	5381	62		9	6,9	↓
13943	Пантазіївська філія Новопраського ліцею 1	I-II	Філія	5381	49	10	9	5,4	↓