



ІНФОРМАЦІЙНА ДОВІДКА ЩОДО РОЗРАХУНКУ ОБСЯГУ ОСВІТНЬОЇ СУБВЕНЦІЇ НА 2024 РІК

СМОЛІНСЬКА ТГ

Базова інформація про засновника:

Засновник	Смолінська селищна територіальна громада		
Код бюджету	1151200000		
Область	Кіровоградська	Фактична наповнюваність класів	19,8
Тип	Селищна ТГ	Розрахункова наповнюваність класів	18,0
Площа (км ²)	309,8	Щільність учнів (учнів на км ²)	4,1
Населення (осіб, 2022)	14 884	Сільське населення (%)	36,9
Сільське населення (осіб, 2022)	5 488		

Підсумки розподілу субвенції на 2024 рік:

	К-ть учнів (факт)	К-ть класів (факт)	Сума (тис. грн)	На учня (грн)	На клас (грн)
Учні комунальних ЗЗСО, з них у гірських населених пунктах	1 284 0	65	31 283,5	24 364	481 285
у тому числі поділ класів на групи			450,4		
Учні спеціальних ЗЗСО (класів) з них у гірських населених пунктах	0 0	0	0,0		
у тому числі поділ класів на групи			0,0		
Учні НРЦ, з них у гірських населених пунктах	0 0	35	0,0		
Учні класів з вечірньою формою	10	1	281,7	28 172	281 717
Вихованці інтернатів	0		0,0		
Вихованці спеціальних інтернатів	0		0,0		
Вихованці НРЦ	0		0,0		
Асистенти в інклюзивних класах	25	16	2 897,1	115 886	181 071
Учні ЗП(П-Т)О	0	0	0,0		
Студенти ЗФПО і коледжів	0				
Інклюзивно-ресурсні центри	0 ІРЦ		0,0		
Учні приватних ЗЗСО	0	0	0,0		
Простій: немає вчителів на простой			0,0		
Простій: немає ІРЦ на простой			0,0		
Смолінська ТГ	1 294	101	34 462,4		

Детальний розрахунок обсягу освітньої субвенції для Смолінської селищної територіальної громади

Коефіцієнти, що застосовуються для Смолінської селищної територіальної громади

Розрахункова наповнюваність класів	18,0
Коефіцієнт Кіпп для денних ЗЗСО	0,330
Розподіл на одного учня для педагогічних працівників, які не проводять уроки (денні ЗЗСО), грн	3 798
Коефіцієнт Кіпп для вечірньої форми здобуття освіти	0,330
Розподіл на одного учня для педагогічних працівників, які не проводять уроки (вечірні ЗЗСО), грн	3 798
Коефіцієнт поділу класів на групи при вивченні окремих предметів для учнів групи І	1,017
Коефіцієнт поділу класів на групи при вивченні окремих предметів для учнів групи ІІ	1,047
Коефіцієнт скорочення	0,89

Коефіцієнти та нормативи для всіх засновників шкіл

Норматив бюджетної забезпеченості (грн)	11 510,4
Річна заробітна плата вчителів з нарахуваннями (тис. грн)	247,7
Річна заробітна плата асистентів вчителів з нарахуваннями (тис. грн)	217,0
Річна заробітна плата педагогічних працівників ІРЦ з нарахуваннями (тис. грн)	288,4
Річна заробітна плата педагогічних працівників на простій (тис. грн)	128,0
Сума для ІРЦ (тис. грн)	2 350,3
Сума для ІРЦ на простій (тис. грн)	1 272,9
Розрахункова наповнюваність спеціальних класів (також приватних НРЦ)	9
Розрахункова наповнюваність класів НРЦ	6
Коефіцієнт Кіпп для приватних ЗЗСО, грн	0,23

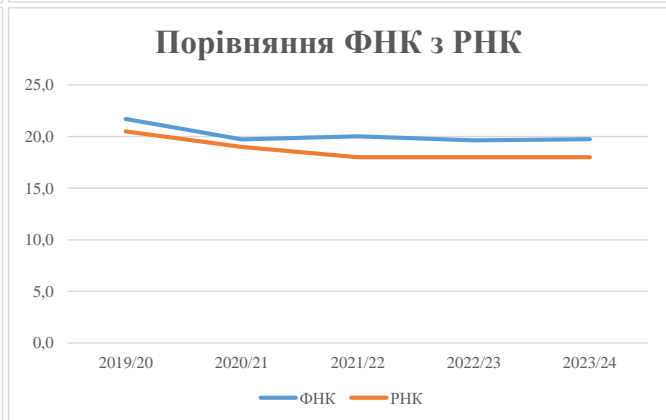
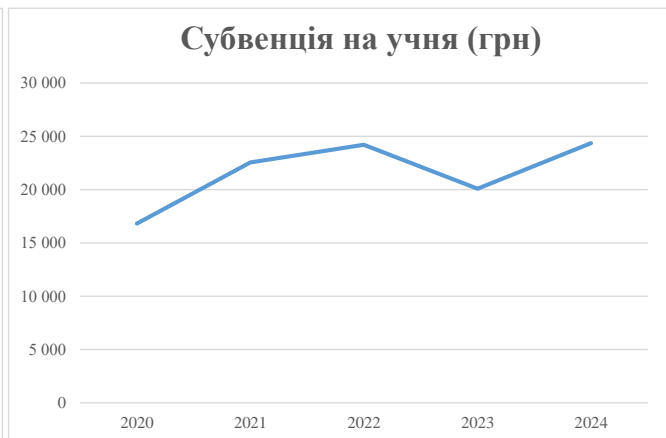
Рівень освіти/ Тип закладу	К-ть учнів	З них учнів гірських населених пунктах	Фактична к-ть класів	Розра- хункова напов- нюваність класу (групи)	Розра- хункова к-ть класів (груп)	К-ть годин навчального плану	К-ть необхідних годин у тиждень	К-ть ставок	Зарплати вчителів, тис. грн	Розподіл на одного учня, для педагогічних працівників, які не проводять уроки, грн	Зарплата педагогічного персоналу, що не проводить уроки, тис. грн	Зарплата разом (без надбавки за гірську місцевість, без поділу на групи), тис. грн	Коефіцієнт поділу класів на групи	К-ть ставок вчителів для поділу класів на групи	Зарплата персоналу, що проводить уроки у групах при поділі класів, тис. грн	Зарплата педагогічного персоналу разом (без надбавки за гірську місцевість), тис. грн	Відсоток учнів гірських ЗЗСО	Надбавка для гірської місцевості	Субвенція всього після застосування коефіцієнта 0,89, тис. грн
Назва колонки	А	Б	В	Г	Г	Д	Е	Є	Ж	З	И	І	І	Й	К	Л	М	Н	О
Як розраховано	АКОМ	АКОМ	АКОМ	Формула	А / Г	Формула	Г * Д	Е / 18	Є * 247,72	Формула	А * 3 / 1000	Ж + И	Формула - І	Є (сума ставок) * І	Й * 247,72	І (сума зарплат) / К	Б / А (сума учнів)	0,25 * М * Л	(Л+Н) * 0,89
Учні комунальних ЗЗСО																			
Початкова (1-4)	453		25	18,0	26	23	598	33,2	8 230	3 798	1 721	9 951							
Базова (5-9)	654	0	32	18,0	37	32,7	1 210	67,2	16 651	3 798	2 484	19 135	0,017	2,0	506	35 150			31 283,5
Старша (10-11)	177		8	18,0	10	35,5	355	19,7	4 886	3 798	672	5 558							
Простий вчителів	0																		0,0
Учні спеціальних класів, спеціальних шкіл																			
Початкова (1-4)	0		0	9	0	36													
Базова (5-9)	0	0	0	9	0	36							0,047	0,0	0	0			0,0
Старша (10-11)	0		0	9	0	36													
Учні навчально-реабілітаційних центрів																			
Початкова (1-4)	0		0	6	0	36				3 798									
Базова (5-9)	0	0	0	6	0	36				3 798			0,047	0,0	0	0			0,0
Старша (10-11)	0		0	6	0	36				3 798									
Учні, які проживають в пансіонах (кількість ставок = кількість груп * 2)																			
Загальні пансіони	0	0		20	0														0,0
Спеціальні пансіони	0	0		9	0														0,0
НРЦ	0	0		6	0														0,0
Інклюзивні класи																			
Інклюзивна	25	0	16		15			15,0	3 255			3 255					0,0%	0	2 897,1
Учні класів з вечірньою формою здобуття освіти																			
Вечірня форма	10	0	1	16	1	23	23	1,3	317			317							281,7
Заклади професійної (професійно-технічної) освіти																			
ПТНЗ	0	0		26															0,0
Разом	1 294		66		74			2 186	136,4	33 339		4 877	38 216						34 462,4

Історичні дані щодо учнів комунальних ЗЗСО Смолінської селищної територіальної громади

Фактичні значення за навчальні роки	2019/20	2020/21	2021/22	2022/23	2023/24
Кількість учнів ЗЗСО	890	1 361	1 362	1 332	1 284
ФНК	21,7	19,7	20,0	19,6	19,8
РНК	20,5	19,0	18,0	18,0	18,0
Кількість ЗЗСО	6	5	4	4	4
Середня наповнюваність ЗЗСО	148	272	341	333	321

Дані за бюджетні роки	2020	2021	2022	2023	2024
Обсяг субвенції (тис. грн)	14 968,2	30 707,5	32 972,8	26 770,9	31 283,5
Субвенція на учня (грн)	16 818	22 562	24 209	20 098	24 364

Зміна за роками	2020/21	2021/22	2022/23	2023/24
Учні (%)	52,9%	0,1%	-2,2%	-3,6%
Субвенція (%)	105,2%	7,4%	-18,8%	16,9%
Субвенція на учня (%)	34,2%	7,3%	-17,0%	21,2%
ФНК	-1,98	0,30	-0,40	0,12



Мережа ЗЗСО Смолінської селищної територіальної громади

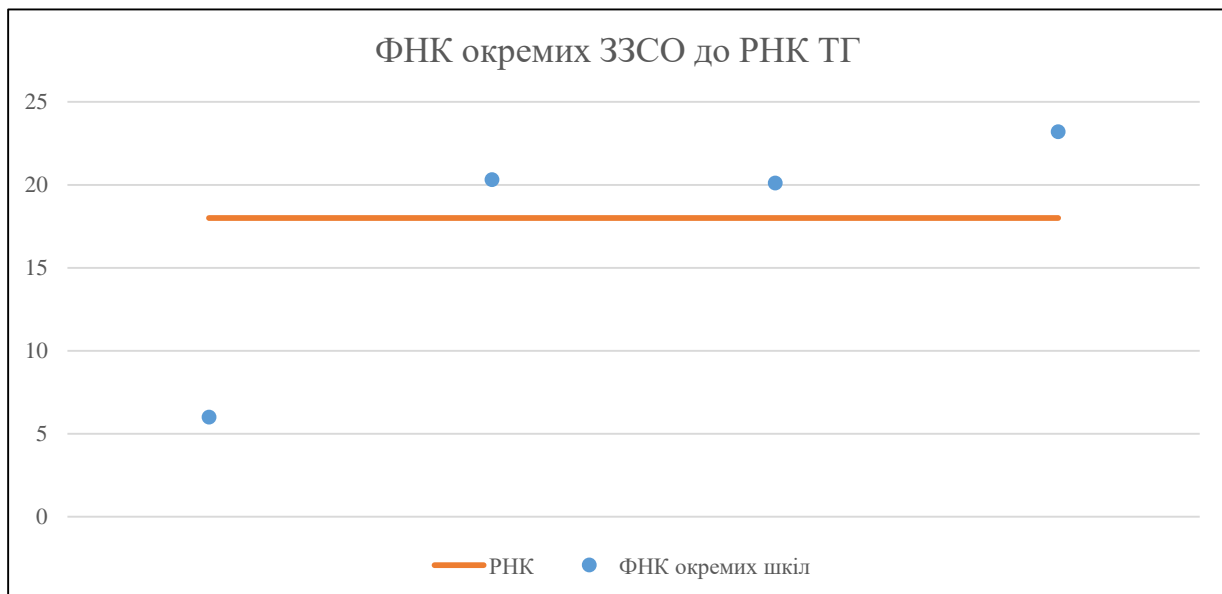
	ЗЗСО		Учні		ФНК
Звичайний ЗЗСО	2	50,0%	318	24,6%	14,5
Опорний ЗЗСО	2	50,0%	976	75,4%	22,2
Філія ЗЗСО					
Загалом	4	100,0%	1 294	100,0%	19,6

Філії на один опорний ЗЗСО

0,0

ЗЗСО крім спеціальних та НРЦ	ЗЗСО		Учні		ФНК
ЗЗСО з ФНК більш ніж 19 (РНК + 1)	3	75,0%	1 240	95,8%	21,8
ЗЗСО з ФНК від 17 до 19					
ЗЗСО з ФНК менш ніж 17 (РНК - 1)	1	25,0%	54	4,2%	6,0
ЗЗСО без класів					
Загалом (крім спеціальних та НРЦ)	4	100,0%	1 294	100,0%	19,6

	ЗЗСО		Учні		ФНК
Менше 20 учнів					
Від 20 до 50 учнів					
Від 50 до 100 учнів	1	25,0%	54	4,2%	6,0
Від 100 до 200 учнів					
Від 200 до 300 учнів	1	25,0%	264	20,4%	20,3
Від 300 до 400 учнів	1	25,0%	302	23,3%	20,1
Від 400 до 600 учнів					
Від 600 до 800 учнів	1	25,0%	674	52,1%	23,2
Від 800 до 1000 учнів					
Від 1000 до 1500 учнів					
Більше 1500 учнів					
Загалом	4	100,0%	1 294	100,0%	19,6



На графіку школи упорядковані за збільшенням наповнюваності

**Перелік закладів загальної середньої освіти Смолінської селищної територіальної громади
РНК = 18, ФНК = 19,6**

↑	ЗЗСО з ФНК більш ніж 19 (РНК + 1)
↔	ЗЗСО з ФНК від 17 до 19
↓	ЗЗСО з ФНК менш ніж 17 (РНК - 1)
—	ЗЗСО без класів

ID в АІКОМ	Назва ЗЗСО	Факт. ступінь	Статус	ID в АІКОМ опорного ЗЗСО	Кількість учнів	з них за індивід. формою	Кількість класів	ФНК	
14059	Смолінський ліцей №2	I-III	Опорна		674	8	29	23,2	↑
14058	Смолінський ліцей № 1	I-III			264		13	20,3	↑
14060	Хмельівський ліцей	I-III	Опорна		302	2	15	20,1	↑
14061	Якимівська гімназія	I-II			54	1	9	6	↓