



ІНФОРМАЦІЙНА ДОВІДКА ЩОДО РОЗРАХУНКУ ОБСЯГУ ОСВІТНЬОЇ СУБВЕНЦІЇ НА 2024 РІК

ВЕЛИКОАНДРУСІВСЬКА ТГ

Базова інформація про засновника:

Засновник	Великоандрусівська сільська територіальна громада		
Код бюджету	1150400000		
Область	Кіровоградська	Фактична наповнюваність класів	10,4
Тип	Сільська ТГ	Розрахункова наповнюваність класів	10,0
Площа (км ²)	966,9	Щільність учнів (учнів на км ²)	0,7
Населення (осіб, 2022)	7 834	Сільське населення (%)	100,0
Сільське населення (осіб, 2022)	7 834		

Підсумки розподілу субвенції на 2024 рік:

	К-ть учнів (факт)	К-ть класів (факт)	Сума (тис. грн)	На учня (грн)	На клас (грн)
Учні комунальних ЗЗСО,	708	68	31 028,6	43 826	456 303
з них у гірських населених пунктах	0				
у тому числі поділ класів на групи			454,4		
Учні спеціальних ЗЗСО (класів)	0	0	0,0		
з них у гірських населених пунктах	0				
у тому числі поділ класів на групи			0,0		
Учні НРЦ,	0	35	0,0		
з них у гірських населених пунктах	0				
Учні класів з вечірньою формою	0	0	0,0		
Вихованці інтернатів	0		0,0		
Вихованці спеціальних інтернатів	0		0,0		
Вихованці НРЦ	0		0,0		
Асистенти в інклюзивних класах	11	8	1 352,0	122 909	169 000
Учні ЗП(П-Т)О	0	0	0,0		
Студенти ЗФПО і коледжів	0				
Інклюзивно-ресурсні центри	0 ІРЦ		0,0		
Учні приватних ЗЗСО	0	0	0,0		
Простій: немає вчителів на простой			0,0		
Простій: немає ІРЦ на простой			0,0		
Великоандрусівська ТГ	708	103	32 380,6		

Детальний розрахунок обсягу освітньої субвенції для Великоандрусівської сільської територіальної громади

Коефіцієнти, що застосовуються для Великоандрусівської сільської територіальної громади	
Розрахункова наповнюваність класів	10,0
Коефіцієнт Кіпп для денних ЗЗСО	0,530
Розподіл на одного учня для педагогічних працівників, які не проводять уроки (денні ЗЗСО), грн	6 101
Коефіцієнт Кіпп для вечірньої форми здобуття освіти	0,530
Розподіл на одного учня для педагогічних працівників, які не проводять уроки (вечірні ЗЗСО), грн	6 101
Коефіцієнт поділу класів на групи при вивченні окремих предметів для учнів групи I	1,017
Коефіцієнт поділу класів на групи при вивченні окремих предметів для учнів групи II	1,047
Коефіцієнт скорочення	0,89

Коефіцієнти та нормативи для всіх засновників шкіл	
Норматив бюджетної забезпеченості (грн)	11 510,4
Річна заробітна плата вчителів з нарахуваннями (тис. грн)	247,7
Річна заробітна плата асистентів вчителів з нарахуваннями (тис. грн)	217,0
Річна заробітна плата педагогічних працівників ІРЦ з нарахуваннями (тис. грн)	288,4
Річна заробітна плата педагогічних працівників на простоті (тис. грн)	128,0
Сума для ІРЦ (тис. грн)	2 350,3
Сума для ІРЦ на простоті (тис. грн)	1 272,9
Розрахункова наповнюваність спеціальних класів (також приватних НРЦ)	9
Розрахункова наповнюваність класів НРЦ	6
Коефіцієнт Кіпп для приватних ЗЗСО, грн	0,23

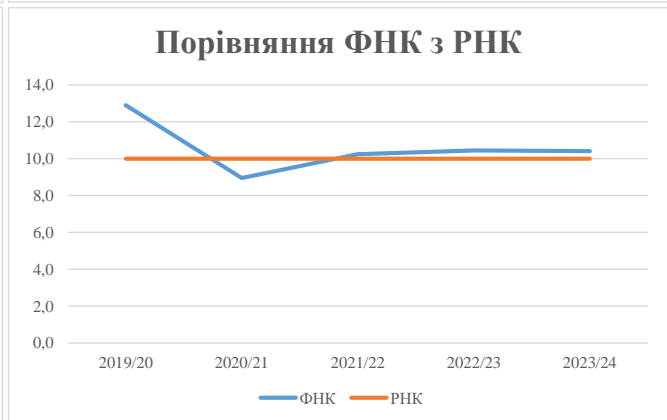
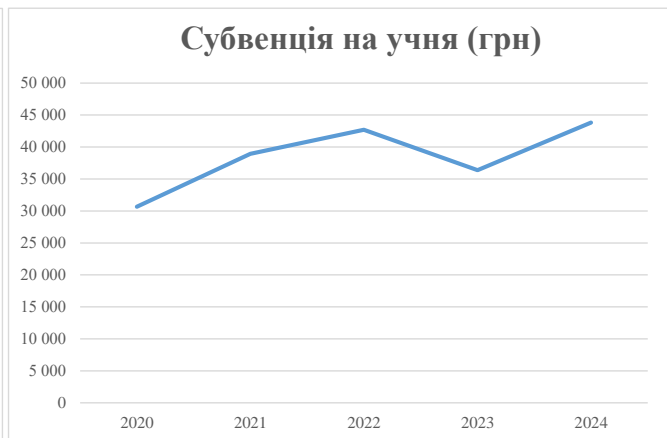
Рівень освіти/ Тип закладу	К-ть учнів	З них учнів гірських населених пунктах	Фактична к-ть класів	Розра- хункова напов- нюваність класу (групи)	Розра- хункова к-ть класів (груп)	К-ть годин навчального плану	К-ть необхідних годин у тиждень	К-ть ставок	Зарплати вчителів, тис. грн	Розподіл на одного учня, для педагогічних працівників, які не проводять уроки, грн	Зарплата педагогічного персоналу, що не проводить уроки, тис. грн	Зарплата разом (без надбавки за гірську місцевість, без поділу на групи), тис. грн	Коефіцієнт поділу класів на групи	К-ть ставок вчителів для поділу класів на групи	Зарплата персоналу, що проводить уроки у групах при поділі класів, тис. грн	Зарплата педагогічного персоналу разом (без надбавки за гірську місцевість), тис. грн	Відсоток учнів гірських ЗЗСО	Надбавка для гірської місцевості	Субвенція всього після застосування коефіцієнта 0,89, тис. грн	
Назва колонки	A	B	B	Г	Г	Д	Е	Є	Ж	З	И	І	І	Й	К	Л	М	Н	О	
Як розраховано	АКОМ	АКОМ	АКОМ	Формула	A / Г	Формула	Г * Д	Е / 18	Є * 247,72	Формула	A * 3 / 1000	Ж + И	Формула - I	Є (сума ставок) * I	Й * 247,72	I (сума зарплат) + К	Б / А (сума учнів)	0,25 * М * Л	(Л+Н) * 0,89	
Учні комунальних ЗЗСО																				
Початкова (1-4)	231		28	10,0	24	23	552	30,7	7 597	6 101	1 409	9 006								
Базова (5-9)	386	0	30	10,0	39	32,7	1 275	70,9	17 551	6 101	2 355	19 906	0,017	2,1	511	34 864			31 028,6	
Старша (10-11)	91		10	10,0	10	35,5	355	19,7	4 886	6 101	555	5 441								
Простий вчителів	0																		0,0	
Учні спеціальних класів, спеціальних шкіл																				
Початкова (1-4)	0		0	9	0	36														
Базова (5-9)	0	0	0	9	0	36							0,047	0,0	0	0			0,0	
Старша (10-11)	0		0	9	0	36														
Учні навчально-реабілітаційних центрів																				
Початкова (1-4)	0		0	6	0	36				6 101										
Базова (5-9)	0	0	0	6	0	36				6 101			0,047	0,0	0	0			0,0	
Старша (10-11)	0		0	6	0	36				6 101										
Учні, які проживають в пансіонах (кількість ставок = кількість груп * 2)																				
Загальні пансіони	0	0		20	0														0,0	
Спеціальні пансіони	0	0		9	0														0,0	
НРЦ	0	0		6	0														0,0	
Інклюзивні класи																				
Інклюзивна	11	0	8		7			7,0	1 519			1 519						0,0%	0	1 352,0
Учні класів з вечірньою формою здобуття освіти																				
Вечірня форма	0	0	0	16		23													0,0	
Заклади професійної (професійно-технічної) освіти																				
ПТНЗ	0	0	0	26															0,0	
Разом	708		68		73		2 182	128,2	31 553		4 319	35 872							32 380,6	

Історичні дані щодо учнів комунальних ЗЗСО Великоандрусівської сільської територіальної громади

Фактичні значення за навчальні роки	2019/20	2020/21	2021/22	2022/23	2023/24
Кількість учнів ЗЗСО	271	743	727	735	708
ФНК	12,9	9,0	10,2	10,5	10,4
РНК	10,0	10,0	10,0	10,0	10,0
Кількість ЗЗСО	6	6	6	5	5
Середня наповнюваність ЗЗСО	45	124	121	147	142

Дані за бюджетні роки	2020	2021	2022	2023	2024
Обсяг субвенції (тис. грн)	8 310,9	28 928,6	31 033,2	26 746,6	31 028,6
Субвенція на учня (грн)	30 667	38 935	42 687	36 390	43 826

Зміна за роками	2020/21	2021/22	2022/23	2023/24
Учні (%)	174,2%	-2,2%	1,1%	-3,7%
Субвенція (%)	248,1%	7,3%	-13,8%	16,0%
Субвенція на учня (%)	27,0%	9,6%	-14,8%	20,4%
ФНК	-3,95	1,29	0,21	-0,04



Мережа ЗЗСО Великоандрусівської сільської територіальної громади

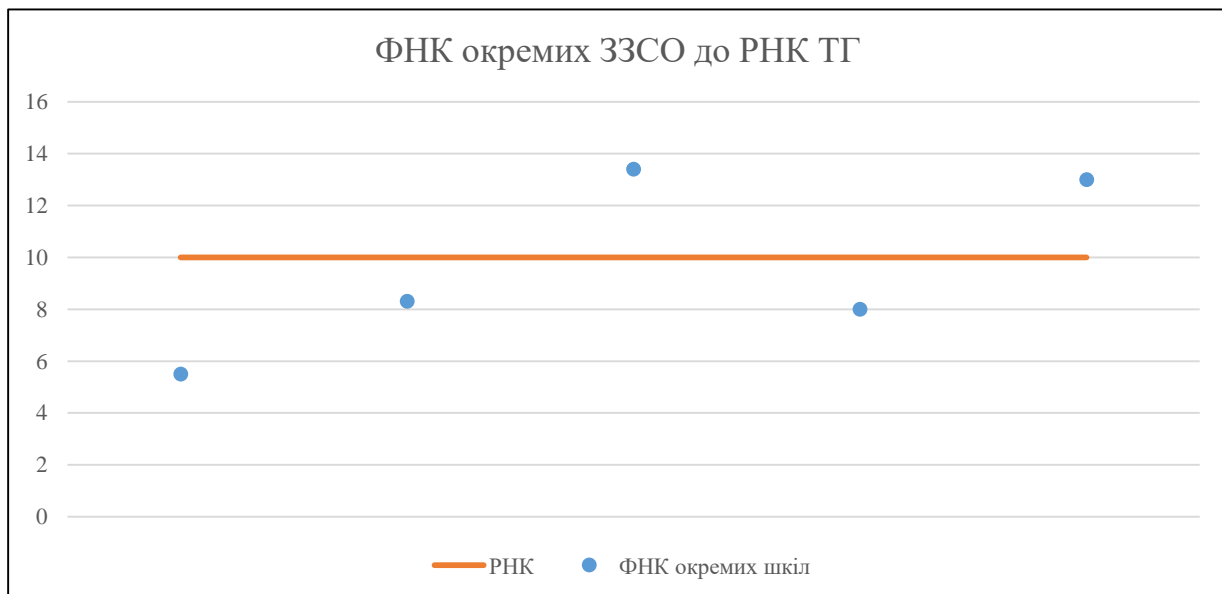
	ЗЗСО		Учні		ФНК
	кількість	відсоток	кількість	відсоток	кількість
Звичайний ЗЗСО	2	40,0%	464	65,5%	10,5
Опорний ЗЗСО	1	20,0%	147	20,8%	13,4
Філія ЗЗСО	2	40,0%	97	13,7%	7,5
Загалом	5	100,0%	708	100,0%	10,4

Філії на один опорний ЗЗСО

2,0

	ЗЗСО		Учні		ФНК
	кількість	відсоток	кількість	відсоток	кількість
ЗЗСО крім спеціальних та НРЦ					
ЗЗСО з ФНК більш ніж 11 (РНК + 1)	2	40,0%	434	61,3%	13,2
ЗЗСО з ФНК від 9 до 11					
ЗЗСО з ФНК менш ніж 9 (РНК - 1)	3	60,0%	274	38,7%	7,8
ЗЗСО без класів					
Загалом (крім спеціальних та НРЦ)	5	100,0%	708	100,0%	10,4

	ЗЗСО		Учні		ФНК
	кількість	відсоток	кількість	відсоток	кількість
Менше 20 учнів					
Від 20 до 50 учнів	1	20,0%	22	3,1%	5,5
Від 50 до 100 учнів	1	20,0%	75	10,6%	8,3
Від 100 до 200 учнів	2	40,0%	324	45,8%	9,8
Від 200 до 300 учнів	1	20,0%	287	40,5%	13,0
Від 300 до 400 учнів					
Від 400 до 600 учнів					
Від 600 до 800 учнів					
Від 800 до 1000 учнів					
Від 1000 до 1500 учнів					
Більше 1500 учнів					
Загалом	5	100,0%	708	100,0%	10,4



На графіку школи упорядковані за збільшенням наповнюваності

**Перелік закладів загальної середньої освіти Великоандрусівської сільської територіальної громади
РНК = 10, ФНК = 10,41**

↑	ЗЗСО з ФНК більш ніж 11 (РНК + 1)
↔	ЗЗСО з ФНК від 9 до 11
↓	ЗЗСО з ФНК менш ніж 9 (РНК - 1)
—	ЗЗСО без класів

ІД в АІКОМ	Назва ЗЗСО	Факт. ступінь	Статус	ІД в АІКОМ опорного ЗЗСО	Кількість учнів	з них за індивід. формою	Кількість класів	ФНК	
14253	КЗ "Глинський ліцей"	I-III	Опорна		147	4	11	13,4	↑
14252	КЗ "Великоандрусівський ліцей"	I-III			287	15	22	13	↑
14255	Захарівська філія	I-II	Філія	14253	75		9	8,3	↓
14254	КЗ"Ліцей "Надія"	I-III			177	2	22	8	↓
14263	Федірівська філія КЗ "Глинський ліцей"	I	Філія	14253	22		4	5,5	↓