



## ІНФОРМАЦІЙНА ДОВІДКА ЩОДО РОЗРАХУНКУ ОБСЯГУ ОСВІТНЬОЇ СУБВЕНЦІЇ НА 2024 РІК

### НОВОУКРАЇНСЬКА ТГ

#### Базова інформація про засновника:

Засновник	Новоукраїнська міська територіальна громада		
Код бюджету	1150300000		
Область	Кіровоградська	Фактична наповнюваність класів	18,1
Тип	Міська ТГ	Розрахункова наповнюваність класів	20,0
Площа (км <sup>2</sup> )	445,8	Щільність учнів (учнів на км <sup>2</sup> )	4,5
Населення (осіб, 2022)	19 760	Сільське населення (%)	17,3
Сільське населення (осіб, 2022)	3 422		

#### Підсумки розподілу субвенції на 2024 рік:

	К-ть учнів (факт)	К-ть класів (факт)	Сума (тис. грн)	На учня (грн)	На клас (грн)
Учні комунальних ЗЗСО,	2 028	112	44 880,4	22 130	400 718
з них у гірських населених пунктах	0				
у тому числі поділ класів на групи			2 797,8		
Учні спеціальних ЗЗСО (класів)	0	0	0,0		
з них у гірських населених пунктах	0				
у тому числі поділ класів на групи			0,0		
Учні НРЦ,	0	35	0,0		
з них у гірських населених пунктах	0				
Учні класів з вечірньою формою	0	0	0,0		
Вихованці інтернатів	0		0,0		
Вихованці спеціальних інтернатів	0		0,0		
Вихованці НРЦ	0		0,0		
Асистенти в інклюзивних класах	27	20	3 862,9	143 069	193 143
Учні ЗП(П-Т)О	0	0	0,0		
Студенти ЗФПО і коледжів	0				
Інклюзивно-ресурсні центри	0 ІРЦ		0,0		
Учні приватних ЗЗСО	0	0	0,0		
Простій: немає вчителів на простой			0,0		
Простій: немає ІРЦ на простой			0,0		
<b>Новоукраїнська ТГ</b>	<b>2 028</b>	<b>147</b>	<b>48 743,3</b>		

**Детальний розрахунок обсягу освітньої субвенції для Новоукраїнської міської територіальної громади**

**Коефіцієнти, що застосовуються для Новоукраїнської міської територіальної громади**

Розрахунок наповненості класів	20,0
Коефіцієнт Кіпп для денних ЗЗСО	0,230
Розподіл на одного учня для педагогічних працівників, які не проводять уроки (денні ЗЗСО), грн	2 647
Коефіцієнт Кіпп для вечірньої форми здобуття освіти	0,230
Розподіл на одного учня для педагогічних працівників, які не проводять уроки (вечірні ЗЗСО), грн	2 647
Коефіцієнт поділу класів на групи при вивченні окремих предметів для учнів групи І	1,075
Коефіцієнт поділу класів на групи при вивченні окремих предметів для учнів групи ІІ	1,047
Коефіцієнт скорочення	0,89

**Коефіцієнти та нормативи для всіх засновників шкіл**

Норматив бюджетної забезпеченості (грн)	11 510,4
Річна заробітна плата вчителів з нарахуваннями (тис. грн)	247,7
Річна заробітна плата асистентів вчителів з нарахуваннями (тис. грн)	217,0
Річна заробітна плата педагогічних працівників ІРЦ з нарахуваннями (тис. грн)	288,4
Річна заробітна плата педагогічних працівників на простій (тис. грн)	128,0
Сума для ІРЦ (тис. грн)	2 350,3
Сума для ІРЦ на простій (тис. грн)	1 272,9
Розрахунок наповненості спеціальних класів (також приватних НРЦ)	9
Розрахунок наповненості класів НРЦ	6
Коефіцієнт Кіпп для приватних ЗЗСО, грн	0,23

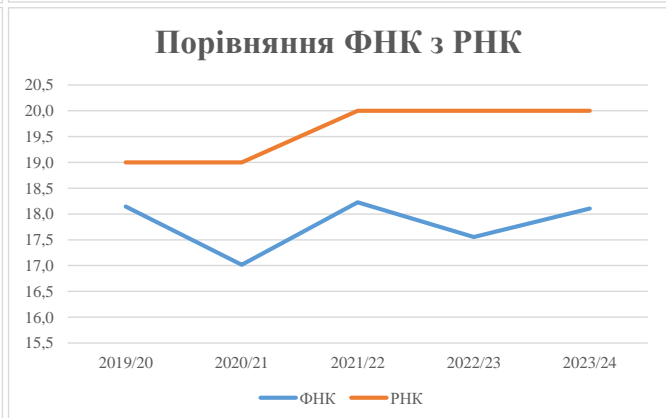
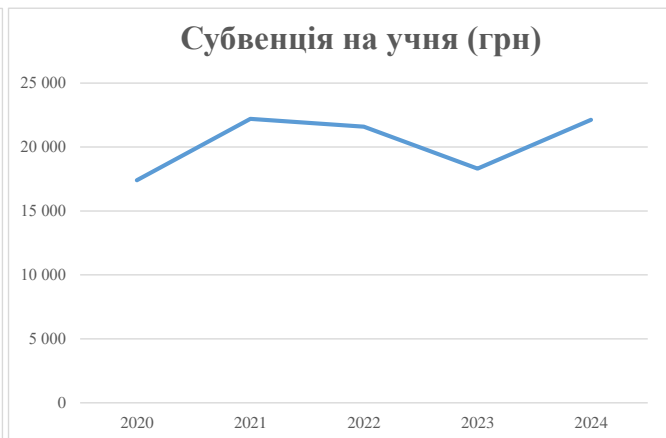
Рівень освіти/ Тип закладу	К-ть учнів	З них учнів гірських населених пунктах	Фактична к-ть класів	Розра- хункова напов- неність класу (групи)	Розра- хункова к-ть класів (групи)	К-ть годин навчального плану	К-ть необхідних годин у тиждень	К-ть ставок	Зарплати вчителів, тис. грн	Розподіл на одного учня, для педагогічних працівників, які не проводять уроки, грн	Зарплата педагогічного персоналу, що не проводить уроки, тис. грн	Зарплата разом (без надбавки за гірську місцевість, без поділу на групи), тис. грн	Коефіцієнт поділу класів на групи	К-ть ставок поділу класів на групи	Зарплата персоналу, що проводить уроки у групах при поділі класів, тис. грн	Зарплата педагогічного персоналу разом (без надбавки за гірську місцевість), тис. грн	Відсоток учнів гірських ЗЗСО	Надбавка для гірської місцевості	Субвенція всього після застосування коефіцієнта 0,89, тис. грн
Назва колонки	А	Б	В	Г	Г	Д	Е	Є	Ж	З	И	І	І	Й	К	Л	М	Н	О
Як розраховано	АКОМ	АКОМ	АКОМ	Формула	А / Г	Формула	Г * Д	Е / І8	Є * 247,72	Формула	А * 3 / 1000	Ж + И	Формула - І	Є (сума ставок) * І	Й * 247,72	І (сума зарплат) / К	Б / А (сума учнів)	0,25 * М * Л	(І+Н) * 0,89
<b>Учні комунальних ЗЗСО</b>																			
Початкова (1-4)	726		44	20,0	37	23	851	47,3	11 712	2 647	1 922	13 634							
Базова (5-9)	1 051	0	56	20,0	53	32,7	1 733	96,3	23 852	2 647	2 782	26 634	0,075	12,7	3 144	50 427			44 880,4
Старша (10-11)	251		12	20,0	13	35,5	462	25,6	6 351	2 647	664	7 016							
Простій вчителів	0																		0,0
<b>Учні спеціальних класів, спеціальних шкіл</b>																			
Початкова (1-4)	0		0	9	0	36													
Базова (5-9)	0	0	0	9	0	36							0,047	0,0	0	0			0,0
Старша (10-11)	0		0	9	0	36													
<b>Учні навчально-реабілітаційних центрів</b>																			
Початкова (1-4)	0		0	6	0	36				2 647									
Базова (5-9)	0	0	0	6	0	36				2 647			0,047	0,0	0	0			0,0
Старша (10-11)	0		0	6	0	36				2 647									
<b>Учні, які проживають в пансіонах (кількість ставок = кількість груп * 2)</b>																			
Загальні пансіони	0	0		20	0														0,0
Спеціальні пансіони	0	0		9	0														0,0
НРЦ	0	0		6	0														0,0
<b>Інклюзивні класи</b>																			
Інклюзивна	27	0	20		20			20,0	4 340			4 340					0,0%	0	3 862,9
<b>Учні класів з вечірньою формою здобуття освіти</b>																			
Вечірня форма	0	0	0	16		23													0,0
<b>Заклади професійної (професійно-технічної) освіти</b>																			
ПТНЗ	0	0	0	26															0,0
<b>Разом</b>	<b>2 028</b>		<b>112</b>		<b>103</b>			<b>3 046</b>	<b>189,2</b>	<b>46 255</b>		<b>5 369</b>	<b>51 624</b>						<b>48 743,3</b>

## Історичні дані щодо учнів комунальних ЗЗСО Новоукраїнської міської територіальної громади

Фактичні значення за навчальні роки	2019/20	2020/21	2021/22	2022/23	2023/24
Кількість учнів ЗЗСО	2 014	2 161	2 169	2 096	2 028
ФНК	18,1	17,0	18,2	17,6	18,1
РНК	19,0	19,0	20,0	20,0	20,0
Кількість ЗЗСО	9	10	10	10	9
Середня наповнюваність ЗЗСО	224	216	217	210	225

Дані за бюджетні роки	2020	2021	2022	2023	2024
Обсяг субвенції (тис. грн)	35 049,6	47 983,4	46 847,1	38 387,2	44 880,4
Субвенція на учня (грн)	17 403	22 204	21 598	18 314	22 130

Зміна за роками	2020/21	2021/22	2022/23	2023/24
Учні (%)	7,3%	0,4%	-3,4%	-3,2%
Субвенція (%)	36,9%	-2,4%	-18,1%	16,9%
Субвенція на учня (%)	27,6%	-2,7%	-15,2%	20,8%
ФНК	-1,13	1,21	-0,67	0,55



## Мережа ЗЗСО Новоукраїнської міської територіальної громади

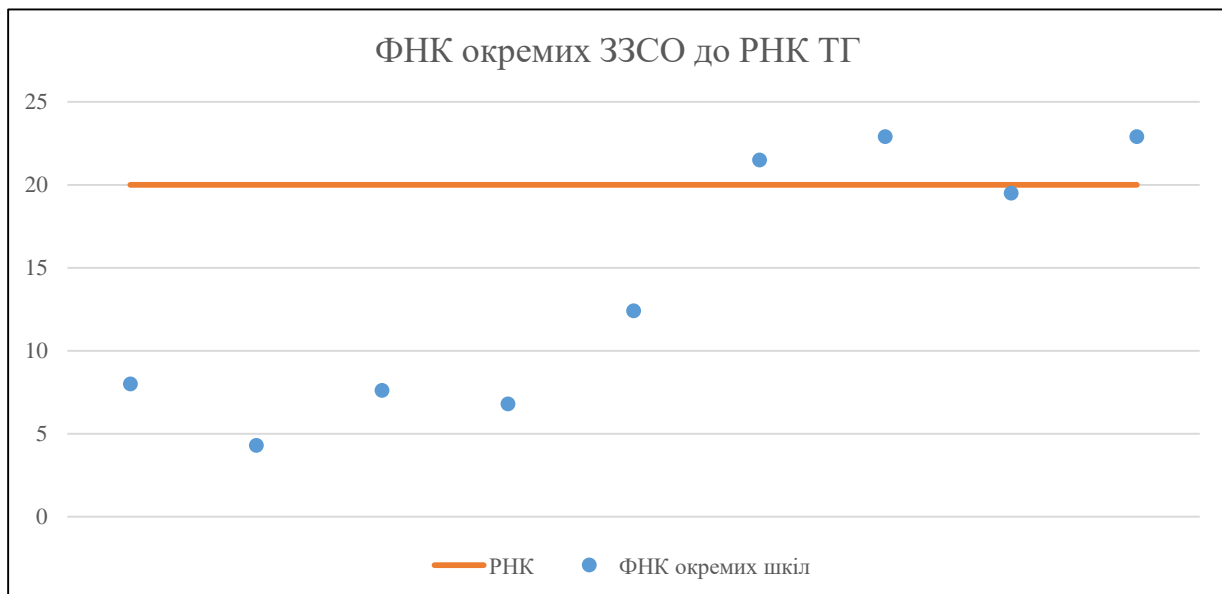
	ЗЗСО		Учні		ФНК
	кількість	відсоток	кількість	відсоток	кількість
Звичайний ЗЗСО	1	11,1%	367	18,1%	22,9
Опорний ЗЗСО	3	33,3%	1 402	69,1%	21,6
Філія ЗЗСО	5	55,6%	259	12,8%	8,4
Загалом	9	100,0%	2 028	100,0%	18,1

Філії на один опорний ЗЗСО 

1,7
-----

	ЗЗСО		Учні		ФНК
	кількість	відсоток	кількість	відсоток	кількість
<b>ЗЗСО крім спеціальних та НРЦ</b>					
ЗЗСО з ФНК більш ніж 21 (РНК + 1)	3	33,3%	1 398	68,9%	22,5
ЗЗСО з ФНК від 19 до 21	1	11,1%	371	18,3%	19,5
ЗЗСО з ФНК менш ніж 19 (РНК - 1)	5	55,6%	259	12,8%	8,4
ЗЗСО без класів					
Загалом (крім спеціальних та НРЦ)	9	100,0%	2 028	100,0%	18,1

	ЗЗСО		Учні		ФНК
	кількість	відсоток	кількість	відсоток	кількість
Менше 20 учнів	2	22,2%	25	1,2%	5,0
Від 20 до 50 учнів					
Від 50 до 100 учнів	2	22,2%	122	6,0%	7,2
Від 100 до 200 учнів	1	11,1%	112	5,5%	12,4
Від 200 до 300 учнів					
Від 300 до 400 учнів	3	33,3%	1 082	53,4%	21,2
Від 400 до 600 учнів					
Від 600 до 800 учнів	1	11,1%	687	33,9%	22,9
Від 800 до 1000 учнів					
Від 1000 до 1500 учнів					
Більше 1500 учнів					
Загалом	9	100,0%	2 028	100,0%	18,1



На графіку школи упорядковані за збільшенням наповнюваності

**Перелік закладів загальної середньої освіти Новоукраїнської міської територіальної громади  
РНК = 20, ФНК = 18,1**

↑	ЗЗСО з ФНК більш ніж 21 (РНК + 1)
↔	ЗЗСО з ФНК від 19 до 21
↓	ЗЗСО з ФНК менш ніж 19 (РНК - 1)
—	ЗЗСО без класів

<b>ID в АІКОМ</b>	<b>Назва ЗЗСО</b>	<b>Факт. ступінь</b>	<b>Статус</b>	<b>ID в АІКОМ опорного ЗЗСО</b>	<b>Кількість учнів</b>	<b>з них за індивід. формою</b>	<b>Кількість класів</b>	<b>ФНК</b>	
14136	Новоукраїнський ліцей №6	I-III	Опорна		687	34	30	22,9	↑
14137	Новоукраїнський ліцей "Лідер"	I-III			367	3	16	22,9	↑
14135	Новоукраїнський ліцей №4	I-III	Опорна		344	12	16	21,5	↑
14138	Новоукраїнський ліцей №8	I-III	Опорна		371	8	19	19,5	↔
14134	Філія №3	I-II	Філія	14136	112	1	9	12,4	↓
14132	Фурманівська філія	I	Філія	14135	8		1	8	↓
14147	Мар'янопільська філія Новоукраїнського ліцею №8	I-II	Філія	14138	61		8	7,6	↓
14142	Захарівський заклад загальної середньої освіти	I-II	Філія	14138	61		9	6,8	↓
14139	Воронівська філія Новоукраїнського ліцею №8	I-II	Філія	14138	17		4	4,3	↓