



ІНФОРМАЦІЙНА ДОВІДКА ЩОДО РОЗРАХУНКУ ОБСЯГУ ОСВІТНЬОЇ СУБВЕНЦІЇ НА 2024 РІК

МАЛОВИСКІВСЬКА ТГ

Базова інформація про засновника:

Засновник	Маловисківська міська територіальна громада		
Код бюджету	1150200000		
Область	Кіровоградська	Фактична наповнюваність класів	18,8
Тип	Міська ТГ	Розрахункова наповнюваність класів	17,5
Площа (км ²)	388,7	Щільність учнів (учнів на км ²)	4,1
Населення (осіб, 2022)	15 107	Сільське населення (%)	32,9
Сільське населення (осіб, 2022)	4 974		

Підсумки розподілу субвенції на 2024 рік:

	К-ть учнів (факт)	К-ть класів (факт)	Сума (тис. грн)	На учня (грн)	На клас (грн)
Учні комунальних ЗЗСО, з них у гірських населених пунктах	1 594 0	85	39 311,1	24 662	462 483
у тому числі поділ класів на групи			567,0		
Учні спеціальних ЗЗСО (класів) з них у гірських населених пунктах	0 0	0	0,0		
у тому числі поділ класів на групи			0,0		
Учні НРЦ, з них у гірських населених пунктах	0 0	35	0,0		
Учні класів з вечірньою формою	0	0	0,0		
Вихованці інтернатів	0		0,0		
Вихованці спеціальних інтернатів	0		0,0		
Вихованці НРЦ	0		0,0		
Асистенти в інклюзивних класах	42	31	5 601,1	133 361	180 682
Учні ЗП(П-Т)О	0	0	0,0		
Студенти ЗФПО і коледжів	0				
Інклюзивно-ресурсні центри	0 ІРЦ		0,0		
Учні приватних ЗЗСО	0	0	0,0		
Простій: немає вчителів на простой			0,0		
Простій: немає ІРЦ на простой			0,0		
Маловисківська ТГ	1 594	120	44 912,2		

Детальний розрахунок обсягу освітньої субвенції для Маловишківської міської територіальної громади

Коефіцієнти, що застосовуються для Маловишківської міської територіальної громади

Розрахунок наповнюваність класів	17,5
Коефіцієнт Кіпп для денних ЗЗСО	0,330
Розподіл на одного учня для педагогічних працівників, які не проводять уроки (денні ЗЗСО), грн	3 798
Коефіцієнт Кіпп для вечірньої форми здобуття освіти	0,330
Розподіл на одного учня для педагогічних працівників, які не проводять уроки (вечірні ЗЗСО), грн	3 798
Коефіцієнт поділу класів на групи при вивченні окремих предметів для учнів групи І	1,017
Коефіцієнт поділу класів на групи при вивченні окремих предметів для учнів групи ІІ	1,047
Коефіцієнт скорочення	0,89

Коефіцієнти та нормативи для всіх засновників шкіл

Норматив бюджетної забезпеченості (грн)	11 510,4
Річна заробітна плата вчителів з нарахуваннями (тис. грн)	247,7
Річна заробітна плата асистентів вчителів з нарахуваннями (тис. грн)	217,0
Річна заробітна плата педагогічних працівників ІРЦ з нарахуваннями (тис. грн)	288,4
Річна заробітна плата педагогічних працівників на простій (тис. грн)	128,0
Сума для ІРЦ (тис. грн)	2 350,3
Сума для ІРЦ на простій (тис. грн)	1 272,9
Розрахунок наповнюваність спеціальних класів (також приватних НРЦ)	9
Розрахунок наповнюваність класів НРЦ	6
Коефіцієнт Кіпп для приватних ЗЗСО, грн	0,23

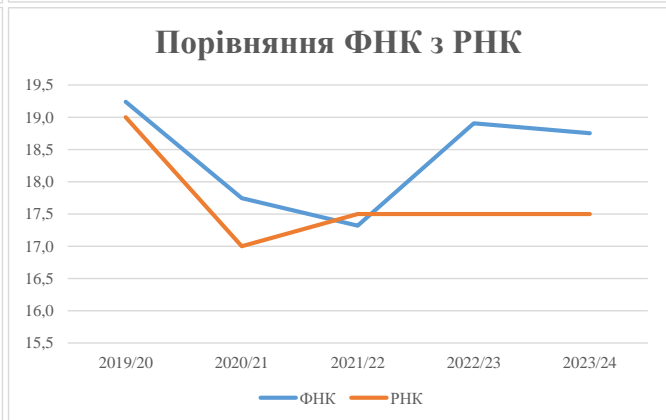
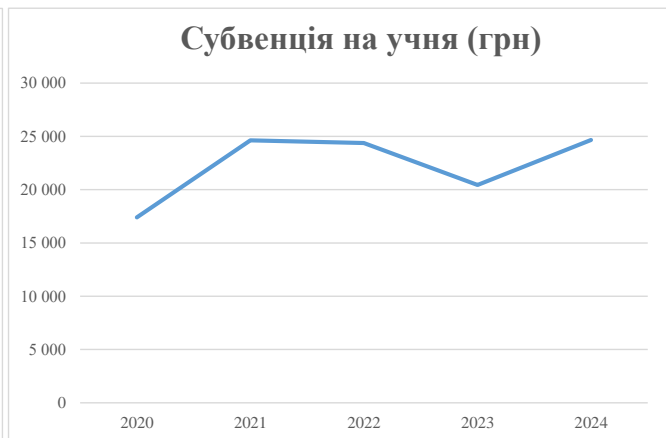
Рівень освіти/ Тип закладу	К-ть учнів	З них учнів гірських населених пунктах	Фактична к-ть класів	Розра- хункова напов- нюваність класу (групи)	Розра- хункова к-ть класів (груп)	К-ть годин навчального плану	К-ть необхідних годин у тиждень	К-ть ставок	Зарплати вчителів, тис. грн	Розподіл на одного учня, для педагогічних працівників, які не проводять уроки, грн	Зарплата педагогічного персоналу, що не проводить уроки, тис. грн	Зарплата разом (без надбавки за гірську місцевість, без поділу на групи), тис. грн	Коефіцієнт поділу класів на групи	К-ть ставок педагогічного персоналу, що проводить уроки у групах при поділі класів, тис. грн	Зарплата педагогічного персоналу, що проводить уроки у групах при поділі класів, тис. грн	Зарплата педагогічного персоналу разом (без надбавки за гірську місцевість), тис. грн	Відсоток учнів гірських ЗЗСО	Надбавка для гірської місцевості	Субвенція всього після застосування коефіцієнта 0,89, тис. грн	
Назва колонки	А	Б	В	Г	Г	Д	Е	Є	Ж	З	И	І	І	Й	К	Л	М	Н	О	
Як розраховано	АКОМ	АКОМ	АКОМ	Формула	А / Г	Формула	Г * Д	Е / 18	Є * 247,72	Формула	А * 3 / 1000	Ж + И	Формула - І	Є (сума ставок) * І	Й * 247,72	І (сума зарплат) / К	Б / А (сума учнів)	0,25 * М * Л	(Л+Н) * 0,89	
Учні комунальних ЗЗСО																				
Початкова (1-4)	555		33	17,5	32	23	736	40,9	10 129	3 798	2 108	12 237								
Базова (5-9)	886	0	45	17,5	51	32,7	1 668	92,7	22 952	3 798	3 365	26 317	0,017	2,6	637	44 170			39 311,1	
Старша (10-11)	153		7	17,5	9	35,5	320	17,8	4 397	3 798	581	4 978								
Простий вчителів	0																		0,0	
Учні спеціальних класів, спеціальних шкіл																				
Початкова (1-4)	0		0	9	0	36														
Базова (5-9)	0	0	0	9	0	36							0,047	0,0	0	0			0,0	
Старша (10-11)	0		0	9	0	36														
Учні навчально-реабілітаційних центрів																				
Початкова (1-4)	0		0	6	0	36				3 798										
Базова (5-9)	0	0	0	6	0	36				3 798			0,047	0,0	0	0			0,0	
Старша (10-11)	0		0	6	0	36				3 798										
Учні, які проживають в пансіонах (кількість ставок = кількість груп * 2)																				
Загальні пансіони	0	0		20	0														0,0	
Спеціальні пансіони	0	0		9	0														0,0	
НРЦ	0	0		6	0														0,0	
Інклюзивні класи																				
Інклюзивна	42	0	31		29			29,0	6 293			6 293						0,0%	0	5 601,1
Учні класів з вечірньою формою здобуття освіти																				
Вечірня форма	0	0	0	16		23													0,0	
Заклади професійної (професійно-технічної) освіти																				
ПТНЗ	0	0	0	26															0,0	
Разом	1 594		85		92			2 723	180,3	43 771		6 055		49 826					44 912,2	

Історичні дані щодо учнів комунальних ЗЗСО Маловисківської міської територіальної громади

Фактичні значення за навчальні роки	2019/20	2020/21	2021/22	2022/23	2023/24
Кількість учнів ЗЗСО	1 366	1 544	1 576	1 591	1 594
ФНК	19,2	17,7	17,3	18,9	18,8
РНК	19,0	17,0	17,5	17,5	17,5
Кількість ЗЗСО	9	9	8	7	7
Середня наповнюваність ЗЗСО	152	172	197	227	228

Дані за бюджетні роки	2020	2021	2022	2023	2024
Обсяг субвенції (тис. грн)	23 769,6	38 034,4	38 431,3	32 527,2	39 311,1
Субвенція на учня (грн)	17 401	24 634	24 385	20 444	24 662

Зміна за роками	2020/21	2021/22	2022/23	2023/24
Учні (%)	13,0%	2,1%	1,0%	0,2%
Субвенція (%)	60,0%	1,0%	-15,4%	20,9%
Субвенція на учня (%)	41,6%	-1,0%	-16,2%	20,6%
ФНК	-1,49	-0,43	1,59	-0,15



Мережа ЗЗСО Маловисківської міської територіальної громади

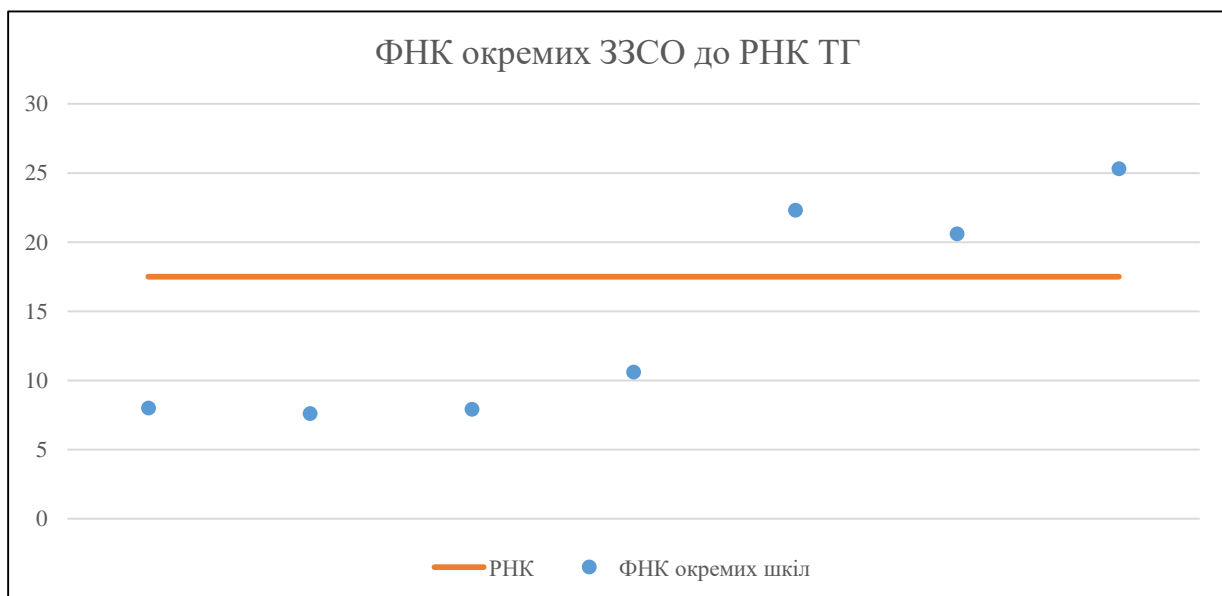
	ЗЗСО		Учні		ФНК
	кількість	відсоток	кількість	відсоток	кількість
Звичайний ЗЗСО	4	57,1%	708	44,4%	16,5
Опорний ЗЗСО	1	14,3%	810	50,8%	25,3
Філія ЗЗСО	2	28,6%	76	4,8%	7,6
Загалом	7	100,0%	1 594	100,0%	18,8

Філії на один опорний ЗЗСО

2,0

	ЗЗСО		Учні		ФНК
	кількість	відсоток	кількість	відсоток	кількість
ЗЗСО крім спеціальних та НРЦ					
ЗЗСО з ФНК більш ніж 18,5 (РНК + 1)	3	42,9%	1 362	85,4%	23,5
ЗЗСО з ФНК від 16,5 до 18,5					
ЗЗСО з ФНК менш ніж 16,5 (РНК - 1)	4	57,1%	232	14,6%	8,6
ЗЗСО без класів					
Загалом (крім спеціальних та НРЦ)	7	100,0%	1 594	100,0%	18,8

	ЗЗСО		Учні		ФНК
	кількість	відсоток	кількість	відсоток	кількість
Менше 20 учнів	1	14,3%	8	0,5%	8,0
Від 20 до 50 учнів					
Від 50 до 100 учнів	3	42,9%	224	14,1%	8,6
Від 100 до 200 учнів					
Від 200 до 300 учнів	1	14,3%	201	12,6%	22,3
Від 300 до 400 учнів	1	14,3%	351	22,0%	20,6
Від 400 до 600 учнів					
Від 600 до 800 учнів					
Від 800 до 1000 учнів	1	14,3%	810	50,8%	25,3
Від 1000 до 1500 учнів					
Більше 1500 учнів					
Загалом	7	100,0%	1 594	100,0%	18,8



На графіку школи упорядковані за збільшенням наповнюваності

**Перелік закладів загальної середньої освіти Маловисківської міської територіальної громади
РНК = 17,5, ФНК = 18,75**

↑	ЗЗСО з ФНК більш ніж 18,5 (РНК + 1)
↔	ЗЗСО з ФНК від 16,5 до 18,5
↓	ЗЗСО з ФНК менш ніж 16,5 (РНК - 1)
—	ЗЗСО без класів

ID в АІКОМ	Назва ЗЗСО	Факт. ступінь	Статус	ID в АІКОМ опорного ЗЗСО	Кількість учнів	з них за індивід. формою	Кількість класів	ФНК	
14050	КЗ "Маловисківська гімназія №3 ім. Г. Перебийноса"	I-II	Опорна		810	20	32	25,3	↑
14062	КЗ "Маловисківський ліцей ім. Юрія Кондратюка"	II-III			201	8	9	22,3	↑
14051	Маловисківська гімназія №4	I-II			351		17	20,6	↑
14053	Мануйлівська гімназія-ЗДО	I-II			85	1	8	10,6	↓
14054	Олександрівська філія	I	Філія	14050	8		1	8	↓
14063	КЗ "Лозуатська гімназія"	I-II			71		9	7,9	↓
14056	Паліївська філія "Гімназія- заклад дошкільної освіти"	I-II	Філія	14050	68		9	7,6	↓