



## ІНФОРМАЦІЙНА ДОВІДКА ЩОДО РОЗРАХУНКУ ОБСЯГУ ОСВІТНЬОЇ СУБВЕНЦІЇ НА 2024 РІК

### АДЖАМСЬКА ТГ

#### Базова інформація про засновника:

Засновник	Аджамська сільська територіальна громада		
Код бюджету	1152900000		
Область	Кіровоградська	Фактична наповнюваність класів	14,1
Тип	Сільська ТГ	Розрахункова наповнюваність класів	12,5
Площа (км <sup>2</sup> )	292,0	Щільність учнів (учнів на км <sup>2</sup> )	1,7
Населення (осіб, 2022)	5 984	Сільське населення (%)	100,0
Сільське населення (осіб, 2022)	5 984		

#### Підсумки розподілу субвенції на 2024 рік:

	К-ть учнів (факт)	К-ть класів (факт)	Сума (тис. грн)	На учня (грн)	На клас (грн)
Учні комунальних ЗЗСО,	507	36	18 378,6	36 250	510 517
з них у гірських населених пунктах	0				
у тому числі поділ класів на групи			261,2		
Учні спеціальних ЗЗСО (класів)	0	0	0,0		
з них у гірських населених пунктах	0				
у тому числі поділ класів на групи			0,0		
Учні НРЦ,	0	35	0,0		
з них у гірських населених пунктах	0				
Учні класів з вечірньою формою	0	0	0,0		
Вихованці інтернатів	0		0,0		
Вихованці спеціальних інтернатів	0		0,0		
Вихованці НРЦ	0		0,0		
Асистенти в інклюзивних класах	0	0	0,0		
Учні ЗП(П-Т)О	0	0	0,0		
Студенти ЗФПО і коледжів	0				
Інклюзивно-ресурсні центри	0 ІРЦ		0,0		
Учні приватних ЗЗСО	0	0	0,0		
Простій: немає вчителів на простой			0,0		
Простій: немає ІРЦ на простой			0,0		
<b>Аджамська ТГ</b>	<b>507</b>	<b>71</b>	<b>18 378,6</b>		

**Детальний розрахунок обсягу освітньої субвенції для Аджамської сільської територіальної громади**

**Коефіцієнти, що застосовуються для Аджамської сільської територіальної громади**

Розрахунок наповнюваність класів	12,5
Коефіцієнт Кіпп для денних ЗЗСО	0,530
Розподіл на одного учня для педагогічних працівників, які не проводять уроки (денні ЗЗСО), грн	6 101
Коефіцієнт Кіпп для вечірньої форми здобуття освіти	0,530
Розподіл на одного учня для педагогічних працівників, які не проводять уроки (вечірні ЗЗСО), грн	6 101
Коефіцієнт поділу класів на групи при вивченні окремих предметів для учнів групи I	1,017
Коефіцієнт поділу класів на групи при вивченні окремих предметів для учнів групи II	1,047
Коефіцієнт скорочення	0,89

**Коефіцієнти та нормативи для всіх засновників шкіл**

Норматив бюджетної забезпеченості (грн)	11 510,4
Річна заробітна плата вчителів з нарахуваннями (тис. грн)	247,7
Річна заробітна плата асистентів вчителів з нарахуваннями (тис. грн)	217,0
Річна заробітна плата педагогічних працівників ІРЦ з нарахуваннями (тис. грн)	288,4
Річна заробітна плата педагогічних працівників на простій (тис. грн)	128,0
Сума для ІРЦ (тис. грн)	2 350,3
Сума для ІРЦ на простій (тис. грн)	1 272,9
Розрахунок наповнюваність спеціальних класів (також приватних НРЦ)	9
Розрахунок наповнюваність класів НРЦ	6
Коефіцієнт Кіпп для приватних ЗЗСО, грн	0,23

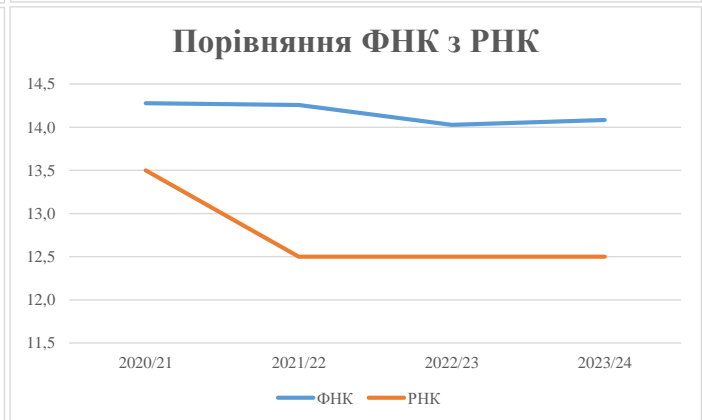
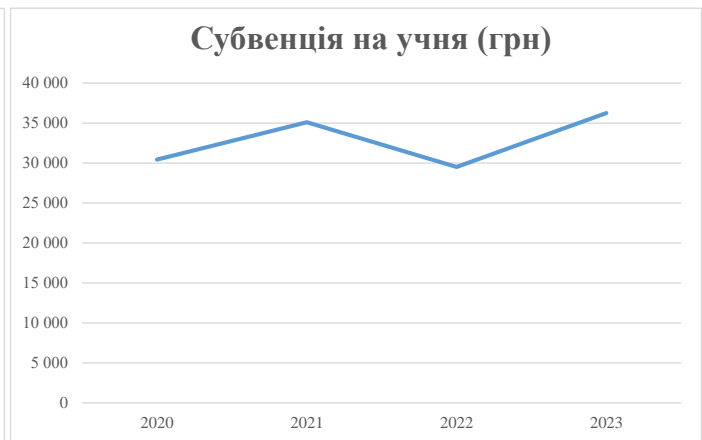
Рівень освіти/ Тип закладу	К-ть учнів	З них учнів гірських населених пунктах	Фактична к-ть класів	Розра- хункова напов- нюваність класу (групи)	Розра- хункова к-ть класів (груп)	К-ть годин навчального плану	К-ть необхідних годин у тиждень	К-ть ставок	Зарплати вчителів, тис. грн	Розподіл на одного учня, для педагогічних працівників, які не проводять уроки, грн	Зарплата педагогічного персоналу, що не проводить уроки, тис. грн	Зарплата разом (без надбавки за гірську місцевість, без поділу на групи), тис. грн	Коефіцієнт поділу класів на групи	К-ть ставок поділу класів на групи	Зарплата персоналу, що проводить уроки у групах при поділі класів, тис. грн	Зарплата педагогічного персоналу разом (без надбавки за гірську місцевість), тис. грн	Відсоток учнів гірських ЗЗСО	Надбавка для гірської місцевості	Субвенція всього після застосування коефіцієнта 0,89, тис. грн
Назва колонки	A	B	B	Г	Г	Д	Е	Є	Ж	З	И	І	І	Й	К	Л	М	Н	О
Як розраховано	АКОМ	АКОМ	АКОМ	Формула	A / Г	Формула	Г * Д	Е / 18	Є * 247,72	Формула	A * 3 / 1000	Ж + И	Формула - I	Є (сума ставок) * I	Й * 247,72	I (сума зарплат) / К	B / A (сума учнів)	0,25 * M * Л	(Л+Н) * 0,89
<b>Учні комунальних ЗЗСО</b>																			
Початкова (1-4)	164		13	12,5	14	23	322	17,9	4 432	6 101	1 000	5 432							
Базова (5-9)	274	0	19	12,5	22	32,7	719	40,0	9 901	6 101	1 672	11 572	0,017	1,2	293	20 650			18 378,6
Старша (10-11)	69		4	12,5	6	35,5	213	11,8	2 931	6 101	421	3 352							
Простий вчителів	0																		0,0
<b>Учні спеціальних класів, спеціальних шкіл</b>																			
Початкова (1-4)	0		0	9	0	36													
Базова (5-9)	0	0	0	9	0	36							0,047	0,0	0	0			0,0
Старша (10-11)	0		0	9	0	36													
<b>Учні навчально-реабілітаційних центрів</b>																			
Початкова (1-4)	0		0	6	0	36				6 101									
Базова (5-9)	0	0	0	6	0	36				6 101			0,047	0,0	0	0			0,0
Старша (10-11)	0		0	6	0	36				6 101									
<b>Учні, які проживають в пансіонах (кількість ставок = кількість груп * 2)</b>																			
Загальні пансіони	0	0		20	0														0,0
Спеціальні пансіони	0	0		9	0														0,0
НРЦ	0	0		6	0														0,0
<b>Інклюзивні класи</b>																			
Інклюзивна	0		0		0														0,0
<b>Учні класів з вечірньою формою здобуття освіти</b>																			
Вечірня форма	0	0	0	16		23													0,0
<b>Заклади професійної (професійно-технічної) освіти</b>																			
ПТНЗ	0	0	0	26															0,0
<b>Разом</b>	<b>507</b>		<b>36</b>		<b>42</b>		<b>1 254</b>	<b>69,7</b>	<b>17 264</b>		<b>3 093</b>	<b>20 357</b>							<b>18 378,6</b>

## Історичні дані щодо учнів комунальних ЗЗСО Аджамської сільської територіальної громади

Фактичні значення за навчальні роки	2020/21	2021/22	2022/23	2023/24
Кількість учнів ЗЗСО	514	499	514	507
ФНК	14,3	14,3	14,0	14,1
РНК	13,5	12,5	12,5	12,5
Кількість ЗЗСО	3	3	3	3
Середня наповнюваність ЗЗСО	171	166	171	169

Дані за бюджетні роки	2021	2022	2023	2024
Обсяг субвенції (тис. грн)	15 643,8	17 518,6	15 166,8	18 378,6
Субвенція на учня (грн)	30 435	35 107	29 507	36 250

Зміна за роками	2020/21	2021/22	2022/23	2023/24
Учні (%)		-2,9%	3,0%	-1,4%
Субвенція (%)		12,0%	-13,4%	21,2%
Субвенція на учня (%)		15,4%	-16,0%	22,8%
ФНК		-0,02	-0,23	0,06



## Мережа ЗЗСО Аджамської сільської територіальної громади

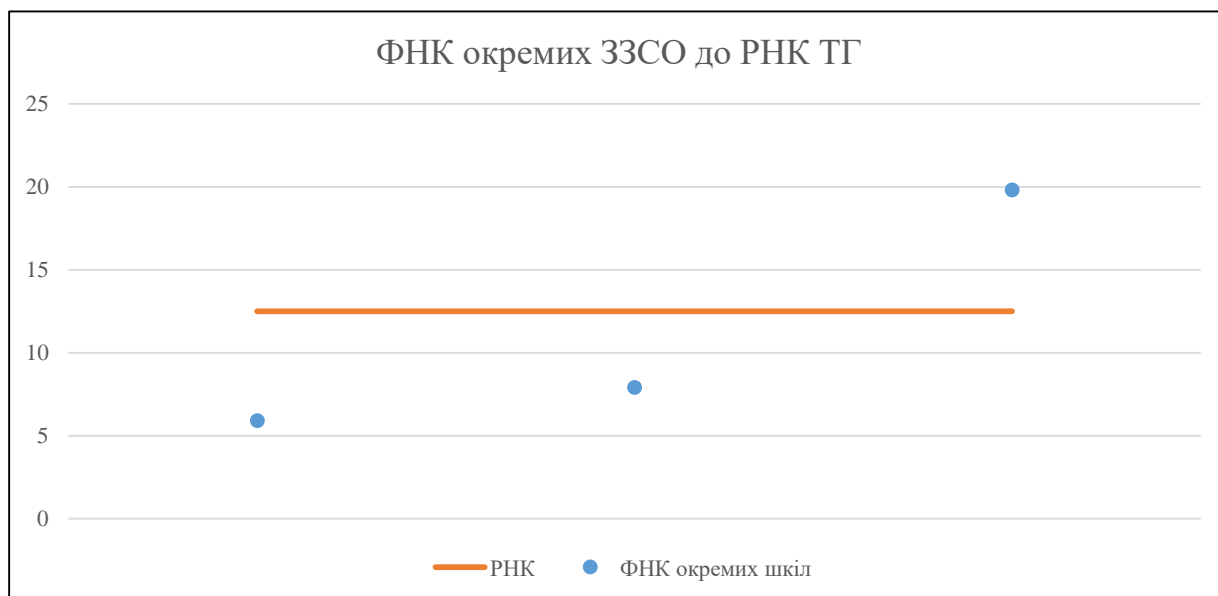
	ЗЗСО		Учні		ФНК
Звичайний ЗЗСО					
Опорний ЗЗСО	1	33,3%	395	77,9%	19,8
Філія ЗЗСО	2	66,7%	112	22,1%	7,0
Загалом	3	100,0%	507	100,0%	14,1

Філії на один опорний ЗЗСО 

2,0
-----

<b>ЗЗСО крім спеціальних та НРЦ</b>	ЗЗСО		Учні		ФНК
ЗЗСО з ФНК більш ніж 13,5 (РНК + 1)	1	33,3%	395	77,9%	19,8
ЗЗСО з ФНК від 11,5 до 13,5					
ЗЗСО з ФНК менш ніж 11,5 (РНК - 1)	2	66,7%	112	22,1%	7,0
ЗЗСО без класів					
Загалом (крім спеціальних та НРЦ)	3	100,0%	507	100,0%	14,1

	ЗЗСО		Учні		ФНК
Менше 20 учнів					
Від 20 до 50 учнів	1	33,3%	41	8,1%	5,9
Від 50 до 100 учнів	1	33,3%	71	14,0%	7,9
Від 100 до 200 учнів					
Від 200 до 300 учнів					
Від 300 до 400 учнів	1	33,3%	395	77,9%	19,8
Від 400 до 600 учнів					
Від 600 до 800 учнів					
Від 800 до 1000 учнів					
Від 1000 до 1500 учнів					
Більше 1500 учнів					
Загалом	3	100,0%	507	100,0%	14,1



На графіку школи упорядковані за збільшенням наповнюваності

**Перелік закладів загальної середньої освіти Аджамської сільської територіальної громади  
РНК = 12,5, ФНК = 14,08**

↑	ЗЗСО з ФНК більш ніж 13,5 (РНК + 1)
↔	ЗЗСО з ФНК від 11,5 до 13,5
↓	ЗЗСО з ФНК менш ніж 11,5 (РНК - 1)
—	ЗЗСО без класів

ІД в АІКОМ	Назва ЗЗСО	Факт. ступінь	Статус	ІД в АІКОМ опорного ЗЗСО	Кількість учнів	з них за індивід. формою	Кількість класів	ФНК	
13996	Аджамський ліцей	І-ІІІ	Опорна		395	8	20	19,8	↑
13999	Веселівська філія	І-ІІ	Філія	13996	71	1	9	7,9	↓
14025	Червоноярська філія Аджамського ліцею	І-ІІ	Філія	13996	41		7	5,9	↓