



## ІНФОРМАЦІЙНА ДОВІДКА ЩОДО РОЗРАХУНКУ ОБСЯГУ ОСВІТНЬОЇ СУБВЕНЦІЇ НА 2024 РІК

### КАМ'ЯНЕЦЬ-ПОДІЛЬСЬКА ТГ

#### Базова інформація про засновника:

Засновник	Кам'янець-Подільська міська територіальна громада		
Код бюджету	2255800000		
Область	Хмельницька	Фактична наповнюваність класів	25,6
Тип	Міська ТГ	Розрахункова наповнюваність класів	25,5
Площа (км <sup>2</sup> )	175,9	Щільність учнів (учнів на км <sup>2</sup> )	65,9
Населення (осіб, 2022)	109 064	Сільське населення (%)	10,2
Сільське населення (осіб, 2022)	11 156		

#### Підсумки розподілу субвенції на 2024 рік:

	К-ть учнів (факт)	К-ть класів (факт)	Сума (тис. грн)	На учня (грн)	На клас (грн)
Учні комунальних ЗЗСО, з них у гірських населених пунктах	11 591	453	209 494,0	18 074	462 459
у тому числі поділ класів на групи	0		20 242,6		
Учні спеціальних ЗЗСО (класів) з них у гірських населених пунктах	0	0	0,0		
у тому числі поділ класів на групи	0		0,0		
Учні НРЦ, з них у гірських населених пунктах	0	35	0,0		
Учні класів з вечірньою формою	55	3	1 126,9	20 489	375 623
Вихованці інтернатів	0		0,0		
Вихованці спеціальних інтернатів	0		0,0		
Вихованці НРЦ	0		0,0		
Асистенти в інклюзивних класах	290	132	24 722,3	85 249	187 290
Учні ЗП(П-Т)О	0	0	0,0		
Студенти ЗФПО і коледжів	0				
Інклюзивно-ресурсні центри	0 ІРЦ		0,0		
Учні приватних ЗЗСО	0	0	0,0		
Простій: немає вчителів на простой			0,0		
Простій: немає ІРЦ на простой			0,0		
<b>Кам'янець-Подільська ТГ</b>	<b>11 646</b>	<b>491</b>	<b>235 343,2</b>		

**Детальний розрахунок обсягу освітньої субвенції для Кам'янець-Подільської міської територіальної громади**

**Коефіцієнти, що застосовуються для Кам'янець-Подільської міської територіальної громади**

Розрахунок наповнюваність класів	25,5
Коефіцієнт Кіпп для денних ЗЗСО	0,230
Розподіл на одного учня для педагогічних працівників, які не проводять уроки (денні ЗЗСО), грн	2 647
Коефіцієнт Кіпп для вечірньої форми здобуття освіти	0,230
Розподіл на одного учня для педагогічних працівників, які не проводять уроки (вечірні ЗЗСО), грн	2 647
Коефіцієнт поділу класів на групи при вивченні окремих предметів для учнів групи І	1,125
Коефіцієнт поділу класів на групи при вивченні окремих предметів для учнів групи ІІ	1,047
Коефіцієнт скорочення	0,89

**Коефіцієнти та нормативи для всіх засновників шкіл**

Норматив бюджетної забезпеченості (грн)	11 510,4
Річна заробітна плата вчителів з нарахуваннями (тис. грн)	247,7
Річна заробітна плата асистентів вчителів з нарахуваннями (тис. грн)	217,0
Річна заробітна плата педагогічних працівників ІРЦ з нарахуваннями (тис. грн)	288,4
Річна заробітна плата педагогічних працівників на простоті (тис. грн)	128,0
Сума для ІРЦ (тис. грн)	2 350,3
Сума для ІРЦ на простоті (тис. грн)	1 272,9
Розрахунок наповнюваність спеціальних класів (також приватних НРЦ)	9
Розрахунок наповнюваність класів НРЦ	6
Коефіцієнт Кіпп для приватних ЗЗСО, грн	0,23

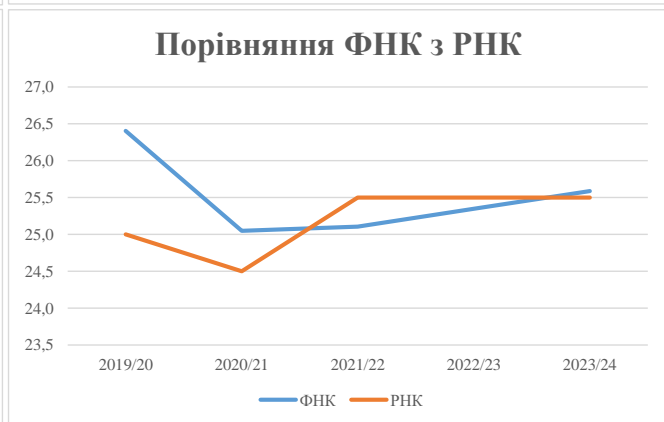
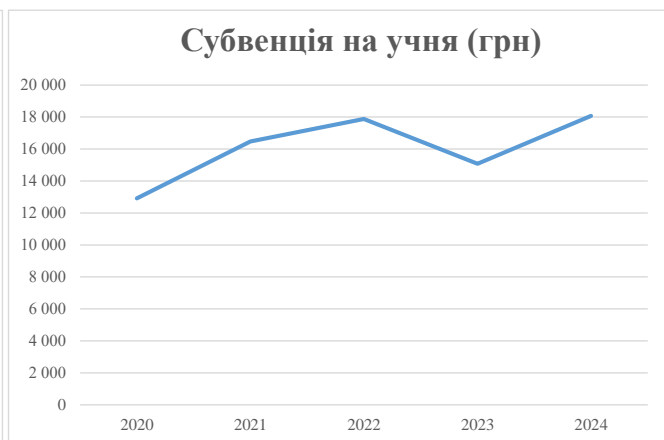
Рівень освіти/ Тип закладу	К-ть учнів	З них учнів гірських населених пунктах	Фактична к-ть класів	Розра- хункова напов- нюваність класу (групи)	Розра- хункова к-ть класів (груп)	К-ть годин навчального плану	К-ть необхідних годин у тиждень	К-ть ставок	Зарплати вчителів, тис. грн	Розподіл на одного учня, для педагогічних працівників, які не проводять уроки, грн	Зарплата педагогічного персоналу, що не проводить уроки, тис. грн	Зарплата разом (без надбавки за гірську місцевість, без поділу на групи), тис. грн	Коефіцієнт поділу класів на групи	К-ть ставок вчителів для поділу класів на групи	Зарплата персоналу, що проводить уроки у групах при поділі класів, тис. грн	Зарплата педагогічного персоналу разом (без надбавки за гірську місцевість), тис. грн	Відсоток учнів гірських ЗЗСО	Надбавка для гірської місцевості	Субвенція всього після застосування коефіцієнта 0,89, тис. грн	
Назва колонки	А	Б	В	Г	Г	Д	Е	Є	Ж	З	И	І	І	Й	К	Л	М	Н	О	
Як розраховано	АКОМ	АКОМ	АКОМ	Формула	А / Г	Формула	Г * Д	Е / 18	Є * 247,72	Формула	А * 3 / 1000	Ж + И	Формула - І	Є (сума ставок) * І	Й * 247,72	І (сума зарплат) / К	Б / А (сума учнів)	0,25 * М * Л	(І+Н) * 0,89	
<b>Учні комунальних ЗЗСО</b>																				
Початкова (1-4)	4 716		181	25,5	185	23	4 255	236,4	58 559	2 647	12 485	71 044								
Базова (5-9)	5 626	0	221	25,5	221	32,7	7 227	401,5	99 457	2 647	14 894	114 351	0,125	91,8	22 745	235 387			209 494,0	
Старша (10-11)	1 249		51	25,5	49	35,5	1 740	96,6	23 940	2 647	3 307	27 246								
Простий вчителів	0																		0,0	
<b>Учні спеціальних класів, спеціальних шкіл</b>																				
Початкова (1-4)	0		0	9	0	36														
Базова (5-9)	0	0	0	9	0	36							0,047	0,0	0	0			0,0	
Старша (10-11)	0		0	9	0	36														
<b>Учні навчально-реабілітаційних центрів</b>																				
Початкова (1-4)	0		0	6	0	36				2 647										
Базова (5-9)	0	0	0	6	0	36				2 647			0,047	0,0	0	0			0,0	
Старша (10-11)	0		0	6	0	36				2 647										
<b>Учні, які проживають в пансіонах (кількість ставок = кількість груп * 2)</b>																				
Загальні пансіони	0	0		20	0														0,0	
Спеціальні пансіони	0	0		9	0														0,0	
НРЦ	0	0		6	0														0,0	
<b>Інклюзивні класи</b>																				
Інклюзивна	290	0	132		128			128,0	27 778			27 778						0,0%	0	24 722,3
<b>Учні класів з вечірньою формою здобуття освіти</b>																				
Вечірня форма	55	0	3	16	4	23	92	5,1	1 266			1 266								1 126,9
<b>Заклади професійної (професійно-технічної) освіти</b>																				
ПТНЗ	0	0		26																0,0
<b>Разом</b>	<b>11 646</b>		<b>456</b>		<b>459</b>			<b>13 313</b>	<b>867,6</b>	<b>211 000</b>		<b>30 686</b>	<b>241 686</b>							<b>235 343,2</b>

## Історичні дані щодо учнів комунальних ЗЗСО Кам'янець-Подільської міської територіальної громади

Фактичні значення за навчальні роки	2019/20	2020/21	2021/22	2022/23	2023/24
Кількість учнів ЗЗСО	10 192	11 247	11 398	11 739	11 591
ФНК	26,4	25,0	25,1	25,3	25,6
РНК	25,0	24,5	25,5	25,5	25,5
Кількість ЗЗСО	23	23	23	22	22
Середня наповнюваність ЗЗСО	443	489	496	534	527

Дані за бюджетні роки	2020	2021	2022	2023	2024
Обсяг субвенції (тис. грн)	131 631,9	185 247,5	203 893,7	176 942,2	209 494,1
Субвенція на учня (грн)	12 915	16 471	17 889	15 073	18 074

Зміна за роками	2020/21	2021/22	2022/23	2023/24
Учні (%)	10,4%	1,3%	3,0%	-1,3%
Субвенція (%)	40,7%	10,1%	-13,2%	18,4%
Субвенція на учня (%)	27,5%	8,6%	-15,7%	19,9%
ФНК	-1,36	0,06	0,24	0,24



## Мережа ЗЗСО Кам'янець-Подільської міської територіальної громади

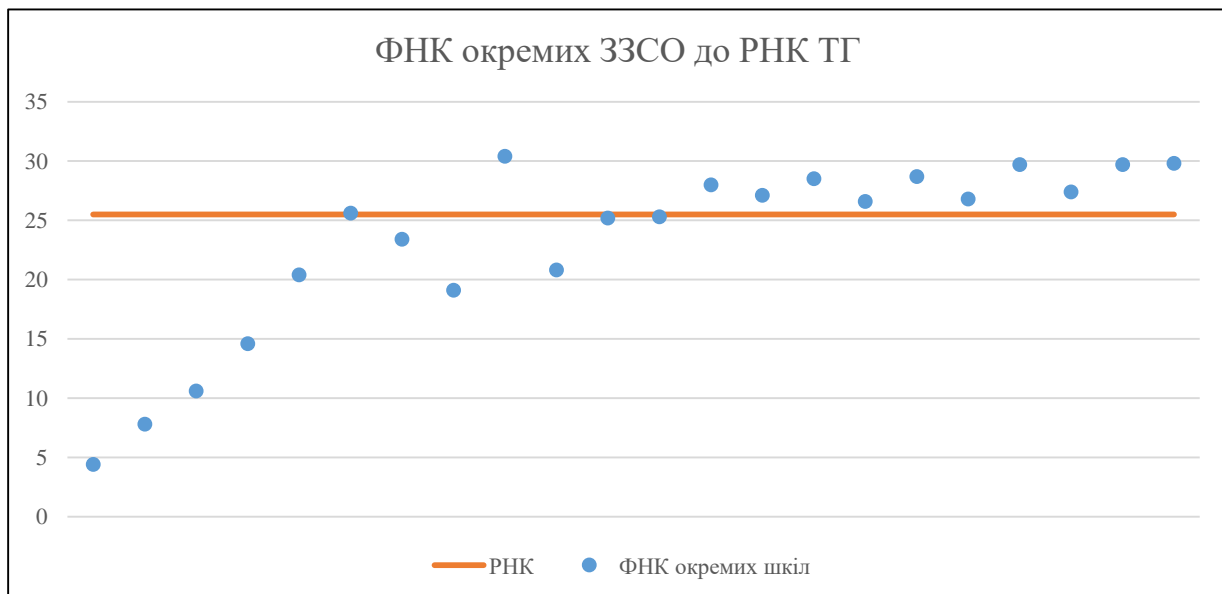
	ЗЗСО		Учні		ФНК
	кількість	відсоток	кількість	відсоток	кількість
Звичайний ЗЗСО	21	95,5%	11 283	96,9%	25,8
Опорний ЗЗСО	1	4,5%	363	3,1%	19,1
Філія ЗЗСО					
Загалом	22	100,0%	11 646	100,0%	25,5

Філії на один опорний ЗЗСО 

0,0
-----

	ЗЗСО		Учні		ФНК
	кількість	відсоток	кількість	відсоток	кількість
<b>ЗЗСО крім спеціальних та НРЦ</b>					
ЗЗСО з ФНК більш ніж 26,5 (РНК + 1)	11	50,0%	8 809	75,6%	28,4
ЗЗСО з ФНК від 24,5 до 26,5	3	13,6%	1 291	11,1%	25,3
ЗЗСО з ФНК менш ніж 24,5 (РНК - 1)	8	36,4%	1 546	13,3%	16,3
ЗЗСО без класів					
Загалом (крім спеціальних та НРЦ)	22	100,0%	11 646	100,0%	25,5

	ЗЗСО		Учні		ФНК
	кількість	відсоток	кількість	відсоток	кількість
Менше 20 учнів					
Від 20 до 50 учнів	1	4,5%	40	0,3%	4,4
Від 50 до 100 учнів	1	4,5%	62	0,5%	7,8
Від 100 до 200 учнів	2	9,1%	248	2,1%	12,4
Від 200 до 300 учнів	3	13,6%	668	5,7%	23,0
Від 300 до 400 учнів	3	13,6%	1 123	9,6%	22,5
Від 400 до 600 учнів	2	9,1%	1 061	9,1%	25,3
Від 600 до 800 учнів	4	18,2%	2 750	23,6%	27,5
Від 800 до 1000 учнів	4	18,2%	3 431	29,5%	28,1
Від 1000 до 1500 учнів	2	9,1%	2 263	19,4%	29,8
Більше 1500 учнів					
Загалом	22	100,0%	11 646	100,0%	25,5



На графіку школи упорядковані за збільшенням наповнюваності

**Перелік закладів загальної середньої освіти Кам'янець-Подільської міської територіальної громади**  
**РНК = 25,5, ФНК = 25,53**

↑	ЗЗСО з ФНК більш ніж 26,5 (РНК + 1)
↔	ЗЗСО з ФНК від 24,5 до 26,5
↓	ЗЗСО з ФНК менш ніж 24,5 (РНК - 1)
—	ЗЗСО без класів

ІД в АІКОМ	Назва ЗЗСО	Факт. ступінь	Статус	ІД в АІКОМ опорного ЗЗСО	Кількість учнів	з них за індивід. формою	Кількість класів	ФНК	
8876	Кам'янець-Подільський ліцей	ІІІ			365	4	12	30,4	↑
8875	Кам'янець-Подільський ліцей №14	ІІІ			1222		41	29,8	↑
8868	Кам'янець-Подільський ліцей №9 ім. А.М. Трояна	ІІІ			1041		35	29,7	↑
8874	Кам'янець-Подільський ліцей №17	ІІІ			892	1	30	29,7	↑
8864	Кам'янець-Подільський ліцей №5	ІІІ			804	1	28	28,7	↑
8869	Кам'янець-Подільський ліцей №10	ІІІ			683		24	28,5	↑
8872	Кам'янець-Подільський ліцей №15	ІІІ			617	1	22	28	↑
8863	Кам'янець-Подільський ліцей №3	ІІІ			905	9	33	27,4	↑
8873	Кам'янець-Подільський ліцей № 16	ІІІ			678	2	25	27,1	↑
8871	Ліцей №13	ІІІ			830	1	31	26,8	↑
8866	Кам'янець-Подільський ліцей №7	ІІІ			772	3	29	26,6	↑
8860	Гімназія №4	ІІ			230	1	9	25,6	↔
8865	Кам'янець-Подільський ліцей №6	ІІІ			531		21	25,3	↔
8867	Кам'янець-Подільський ліцей №8	ІІІ			530		21	25,2	↔
8861	Кам'янець-Подільський ліцей №1	ІІІ			234	1	10	23,4	↓
8870	Кам'янець-Подільський ліцей № 12	ІІІ			395		19	20,8	↓
8862	Кам'янець-Подільський ліцей №2 ім. Т.Г.Шевченка	ІІІ			204	3	10	20,4	↓
9184	Довжоцький ліцей	ІІІ	Опорна		363		19	19,1	↓
9224	Колибайвська гімназія	ІІ			131	9	9	14,6	↓
9207	Ходоровецький ліцей	ІІІ			117	1	11	10,6	↓
9234	Рихтівська гімназія	ІІ			62		8	7,8	↓
9228	Лісковецька гімназія	ІІ			40		9	4,4	↓