



ІНФОРМАЦІЙНА ДОВІДКА ЩОДО РОЗРАХУНКУ ОБСЯГУ ОСВІТНЬОЇ СУБВЕНЦІЇ НА 2024 РІК

ШЕПЕТІВСЬКА ТГ

Базова інформація про засновника:

Засновник	Шепетівська міська територіальна громада		
Код бюджету	2256500000		
Область	Хмельницька	Фактична наповнюваність класів	25,1
Тип	Міська ТГ	Розрахункова наповнюваність класів	24,5
Площа (км ²)	167,6	Щільність учнів (учнів на км ²)	33,5
Населення (осіб, 2022)	42 822	Сільське населення (%)	4,7
Сільське населення (осіб, 2022)	2 020		

Підсумки розподілу субвенції на 2024 рік:

	К-ть учнів (факт)	К-ть класів (факт)	Сума (тис. грн)	На учня (грн)	На клас (грн)
Учні комунальних ЗЗСО,	5 616	224	104 803,2	18 662	467 872
з них у гірських населених пунктах	0				
у тому числі поділ класів на групи			8 324,6		
Учні спеціальних ЗЗСО (класів)	18	2	965,8	53 653	482 879
з них у гірських населених пунктах	0				
у тому числі поділ класів на групи			41,4		
Учні НРЦ,	0	35	0,0		
з них у гірських населених пунктах	0				
Учні класів з вечірньою формою	0	0	0,0		
Вихованці інтернатів	56		1 322,8	23 622	
Вихованці спеціальних інтернатів	0		0,0		
Вихованці НРЦ	0		0,0		
Асистенти в інклюзивних класах	49	27	5 214,9	106 426	193 143
Учні ЗП(П-Т)О	0	0	0,0		
Студенти ЗФПО і коледжів	0				
Інклюзивно-ресурсні центри	0 ІРЦ		0,0		
Учні приватних ЗЗСО	0	0	0,0		
Простій: немає вчителів на простої			0,0		
Простій: немає ІРЦ на простої			0,0		
Шепетівська ТГ	5 634	261	112 306,7		

Детальний розрахунок обсягу освітньої субвенції для Шепетівської міської територіальної громади

Коефіцієнти, що застосовуються для Шепетівської міської територіальної громади

Розрахункова наповнюваність класів	24,5
Коефіцієнт Кіпп для денних ЗЗСО	0,230
Розподіл на одного учня для педагогічних працівників, які не проводять уроки (денні ЗЗСО), грн	2 647
Коефіцієнт Кіпп для вечірньої форми здобуття освіти	0,230
Розподіл на одного учня для педагогічних працівників, які не проводять уроки (вечірні ЗЗСО), грн	2 647
Коефіцієнт поділу класів на групи при вивченні окремих предметів для учнів групи І	1,100
Коефіцієнт поділу класів на групи при вивченні окремих предметів для учнів групи ІІ	1,047
Коефіцієнт скорочення	0,89

Коефіцієнти та нормативи для всіх засновників шкіл

Норматив бюджетної забезпеченості (грн)	11 510,4
Річна заробітна плата вчителів з нарахуваннями (тис. грн)	247,7
Річна заробітна плата асистентів вчителів з нарахуваннями (тис. грн)	217,0
Річна заробітна плата педагогічних працівників ІРЦ з нарахуваннями (тис. грн)	288,4
Річна заробітна плата педагогічних працівників на простій (тис. грн)	128,0
Сума для ІРЦ (тис. грн)	2 350,3
Сума для ІРЦ на простій (тис. грн)	1 272,9
Розрахункова наповнюваність спеціальних класів (також приватних НРЦ)	9
Розрахункова наповнюваність класів НРЦ	6
Коефіцієнт Кіпп для приватних ЗЗСО, грн	0,23

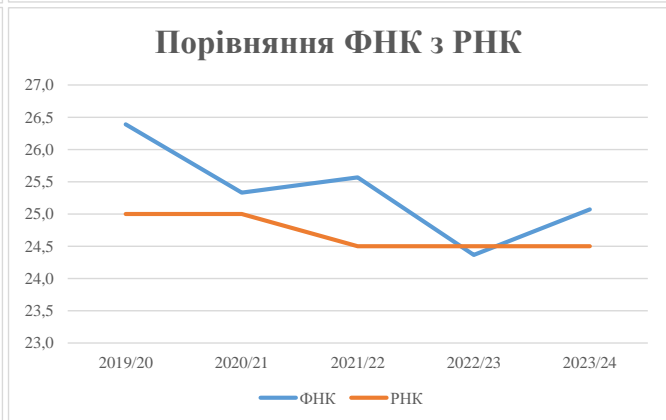
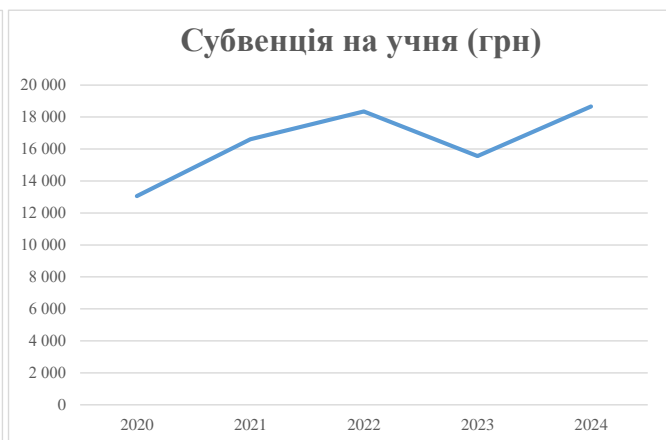
Рівень освіти/ Тип закладу	К-ть учнів	З них учнів гірських населених пунктах	Фактична к-ть класів	Розра- хункова напов- нюваність класу (групи)	Розра- хункова к-ть класів (групи)	К-ть годин навчального плану	К-ть необхідних годин у тиждень	К-ть ставок	Зарплати вчителів, тис. грн	Розподіл на одного учня, для педагогічних працівників, які не проводять уроки, грн	Зарплата педагогічного персоналу, що не проводить уроки, тис. грн	Зарплата разом (без надбавки за гірську місцевість, без поділу на групи), тис. грн	Коефіцієнт поділу класів на групи	К-ть ставок поділу класів на групи	Зарплата персоналу, що проводить уроки у групах при поділі класів, тис. грн	Зарплата педагогічного персоналу разом (без надбавки за гірську місцевість), тис. грн	Відсоток учнів гірських ЗЗСО	Надбавка для гірської місцевості	Субвенція всього після застосування коефіцієнта 0,89, тис. грн
Назва колонки	А	Б	В	Г	Г	Д	Е	Є	Ж	З	И	І	І	Й	К	Л	М	Н	О
Як розраховано	АКОМ	АКОМ	АКОМ	Формула	А / Г	Формула	Г * Д	Е / 18	Є * 247,72	Формула	А * 3 / 1000	Ж + И	Формула - І	Є (сума ставок) * І	Й * 247,72	І (сума зарплат) + К	Б / А (сума учнів)	0,25 * М * Л	(Л+Н) * 0,89
Учні комунальних ЗЗСО																			
Початкова (1-4)	2 068		86	24,5	85	23	1 955	108,6	26 906	2 647	5 475	32 380							
Базова (5-9)	2 980	0	118	24,5	122	32,7	3 989	221,6	54 904	2 647	7 889	62 793	0,100	37,8	9 354	117 756			104 803,2
Старша (10-11)	568		20	24,5	24	35,5	852	47,3	11 726	2 647	1 504	13 229							
Простій вчителів	0																		0,0
Учні спеціальних класів, спеціальних шкіл																			
Початкова (1-4)	9		1	9	1	36	36	2,0	495	2 647	24	519							
Базова (5-9)	9	0	1	9	1	36	36	2,0	495	2 647	24	519	0,047	0,2	47	1 085			965,8
Старша (10-11)	0		0	9	0	36													
Учні навчально-реабілітаційних центрів																			
Початкова (1-4)	0		0	6	0	36				2 647									
Базова (5-9)	0	0	0	6	0	36				2 647			0,047	0,0	0	0			0,0
Старша (10-11)	0		0	6	0	36				2 647									
Учні, які проживають в пансіонах (кількість ставок = кількість груп * 2)																			
Загальні пансіони	56	0		20	3			6,0	1 486			1 486							1 322,8
Спеціальні пансіони	0	0		9	0														0,0
НРЦ	0	0		6	0														0,0
Інклюзивні класи																			
Інклюзивна	49	0	27		27			27,0	5 859			5 859					0,0%	0	5 214,9
Учні класів з вечірньою формою здобуття освіти																			
Вечірня форма	0	0	0	16		23													0,0
Заклади професійної (професійно-технічної) освіти																			
ПТНЗ	0	0	0	26															0,0
Разом	5 634		226		233			6 868	414,6	101 872		14 963	116 787						112 306,7

Історичні дані щодо учнів комунальних ЗЗСО Шепетівської міської територіальної громади

Фактичні значення за навчальні роки	2019/20	2020/21	2021/22	2022/23	2023/24
Кількість учнів ЗЗСО	5 753	5 953	5 906	5 777	5 616
ФНК	26,4	25,3	25,6	24,4	25,1
РНК	25,0	25,0	24,5	24,5	24,5
Кількість ЗЗСО	12	12	12	12	12
Середня наповнюваність ЗЗСО	479	496	492	481	468

Дані за бюджетні роки	2020	2021	2022	2023	2024
Обсяг субвенції (тис. грн)	75 115,4	98 928,3	108 382,6	89 896,4	104 803,2
Субвенція на учня (грн)	13 057	16 618	18 351	15 562	18 662

Зміна за роками	2020/21	2021/22	2022/23	2023/24
Учні (%)	3,5%	-0,8%	-2,2%	-2,8%
Субвенція (%)	31,7%	9,6%	-17,1%	16,6%
Субвенція на учня (%)	27,3%	10,4%	-15,2%	19,9%
ФНК	-1,06	0,24	-1,20	0,71

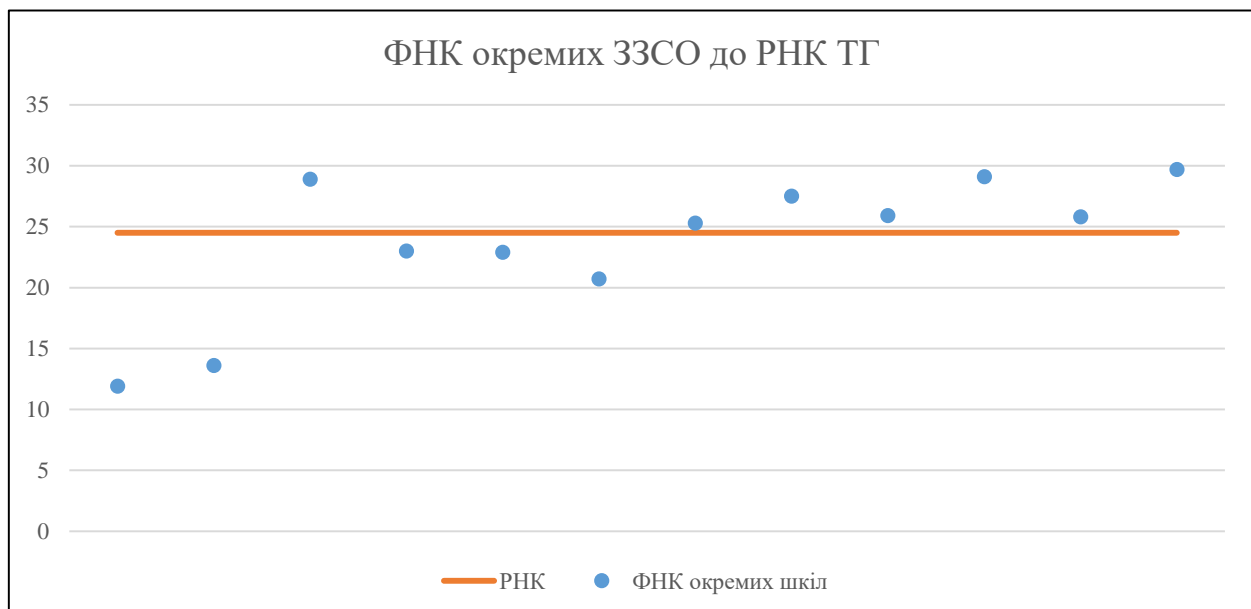


Мережа ЗЗСО Шепетівської міської територіальної громади

	ЗЗСО		Учні		ФНК
	кількість	відсоток	кількість	відсоток	кількість
Звичайний ЗЗСО	12	100,0%	5 634	100,0%	25,2
Опорний ЗЗСО					
Філія ЗЗСО					
Загалом	12	100,0%	5 634	100,0%	25,2

ЗЗСО крім спеціальних та НРЦ	ЗЗСО		Учні		ФНК
	кількість	відсоток	кількість	відсоток	кількість
ЗЗСО з ФНК більш ніж 25,5 (РНК + 1)	6	50,0%	3 962	70,3%	27,7
ЗЗСО з ФНК від 23,5 до 25,5	1	8,3%	405	7,2%	25,3
ЗЗСО з ФНК менш ніж 23,5 (РНК - 1)	5	41,7%	1 267	22,5%	19,5
ЗЗСО без класів					
Загалом (крім спеціальних та НРЦ)	12	100,0%	5 634	100,0%	25,2

	ЗЗСО		Учні		ФНК
	кількість	відсоток	кількість	відсоток	кількість
Менше 20 учнів					
Від 20 до 50 учнів					
Від 50 до 100 учнів					
Від 100 до 200 учнів	2	16,7%	229	4,1%	12,7
Від 200 до 300 учнів	2	16,7%	559	9,9%	25,4
Від 300 до 400 учнів	2	16,7%	739	13,1%	21,7
Від 400 до 600 учнів	1	8,3%	405	7,2%	25,3
Від 600 до 800 учнів	4	33,3%	2 723	48,3%	27,0
Від 800 до 1000 учнів	1	8,3%	979	17,4%	29,7
Від 1000 до 1500 учнів					
Більше 1500 учнів					
Загалом	12	100,0%	5 634	100,0%	25,2



На графіку школи упорядковані за збільшенням наповнюваності

Перелік закладів загальної середньої освіти Шепетівської міської територіальної громади
РНК = 24,5, ФНК = 25,15

↑	ЗЗСО з ФНК більш ніж 25,5 (РНК + 1)
↔	ЗЗСО з ФНК від 23,5 до 25,5
↓	ЗЗСО з ФНК менш ніж 23,5 (РНК - 1)
—	ЗЗСО без класів

ІД в АІКОМ	Назва ЗЗСО	Факт. ступінь	Статус	ІД в АІКОМ опорного ЗЗСО	Кількість учнів	з них за індивід. формою	Кількість класів	ФНК	
8908	Шепетівський НВК №1	I-III			979	3	33	29,7	↑
8909	Шепетівська школа-гімназія	I-III			698	4	24	29,1	↑
8917	ГІМНАЗІЯ №5	I-II			260	12	9	28,9	↑
8912	Шепетівська гімназія №2	I-II			604	14	22	27,5	↑
8911	Шепетівська гімназія №1	I-II			698	16	27	25,9	↑
8910	Шепетівський навчально-виховний комплекс №3	I-III			723	17	28	25,8	↑
8916	ЗОШ №8	I-III			405	23	16	25,3	↔
8915	Шепетівська гімназія № 6	I-II			299		13	23	↓
8913	Шепетівська Гімназія №3	I-II			366	4	16	22,9	↓
8914	Гімназія №4	I-II			373	2	18	20,7	↓
9642	Плесенська гімназія	I-II			122		9	13,6	↓
9643	Пліщинська гімназія з початковою школою	I-II			107	2	9	11,9	↓