



ІНФОРМАЦІЙНА ДОВІДКА ЩОДО РОЗРАХУНКУ ОБСЯГУ ОСВІТНЬОЇ СУБВЕНЦІЇ НА 2024 РІК

ХМЕЛЬНИЦЬКА ТГ

Базова інформація про засновника:

Засновник	Хмельницька міська територіальна громада		
Код бюджету	2256400000		
Область	Хмельницька	Фактична наповнюваність класів	28,7
Тип	Міська ТГ	Розрахункова наповнюваність класів	27,5
Площа (км ²)	495,9	Щільність учнів (учнів на км ²)	77,1
Населення (осіб, 2022)	293 223	Сільське населення (%)	6,4
Сільське населення (осіб, 2022)	18 641		

Підсумки розподілу субвенції на 2024 рік:

	К-ть учнів (факт)	К-ть класів (факт)	Сума (тис. грн)	На учня (грн)	На клас (грн)
Учні комунальних ЗЗСО, з них у гірських населених пунктах	38 239 0	1 334	659 780,0	17 254	494 588
у тому числі поділ класів на групи			74 306,3		
Учні спеціальних ЗЗСО (класів) з них у гірських населених пунктах	142 0	21	8 587,8	60 478	408 944
у тому числі поділ класів на групи			757,1		
Учні НРЦ, з них у гірських населених пунктах	0 0	35	0,0		
Учні класів з вечірньою формою	118	7	2 253,7	19 099	321 963
Вихованці інтернатів	226		5 291,4	23 413	
Вихованці спеціальних інтернатів	0		0,0		
Вихованці НРЦ	0		0,0		
Асистенти в інклюзивних класах	441	256	47 320,0	107 302	184 844
Учні ЗП(П-Т)О	2 304	89	30 523,5	13 248	
Студенти ЗФПО і коледжів	0				
Інклюзивно-ресурсні центри	0 ІРЦ		0,0		
Учні приватних ЗЗСО	0	0	0,0		
Простій: немає вчителів на простой			0,0		
Простій: немає ІРЦ на простой			0,0		
Хмельницька ТГ	40 803	1 486	753 756,4		

Детальний розрахунок обсягу освітньої субвенції для Хмельницької міської територіальної громади

Коефіцієнти, що застосовуються для Хмельницької міської територіальної громади

Розрахунок наповненості класів	27,5
Коефіцієнт Кіпп для денних ЗЗСО	0,230
Розподіл на одного учня для педагогічних працівників, які не проводять уроки (денні ЗЗСО), грн	2 647
Коефіцієнт Кіпп для вечірньої форми здобуття освіти	0,230
Розподіл на одного учня для педагогічних працівників, які не проводять уроки (вечірні ЗЗСО), грн	2 647
Коефіцієнт поділу класів на групи при вивченні окремих предметів для учнів групи І	1,150
Коефіцієнт поділу класів на групи при вивченні окремих предметів для учнів групи ІІ	1,101
Коефіцієнт скорочення	0,89

Коефіцієнти та нормативи для всіх засновників шкіл

Норматив бюджетної забезпеченості (грн)	11 510,4
Річна заробітна плата вчителів з нарахуваннями (тис. грн)	247,7
Річна заробітна плата асистентів вчителів з нарахуваннями (тис. грн)	217,0
Річна заробітна плата педагогічних працівників ІРЦ з нарахуваннями (тис. грн)	288,4
Річна заробітна плата педагогічних працівників на простій (тис. грн)	128,0
Сума для ІРЦ (тис. грн)	2 350,3
Сума для ІРЦ на простій (тис. грн)	1 272,9
Розрахунок наповненості спеціальних класів (також приватних НРЦ)	9
Розрахунок наповненості класів НРЦ	6
Коефіцієнт Кіпп для приватних ЗЗСО, грн	0,23

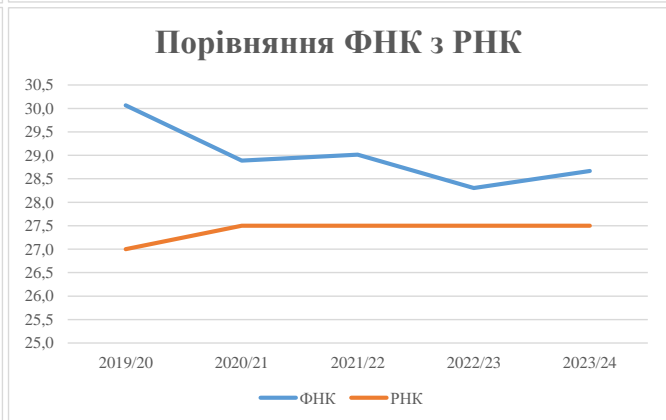
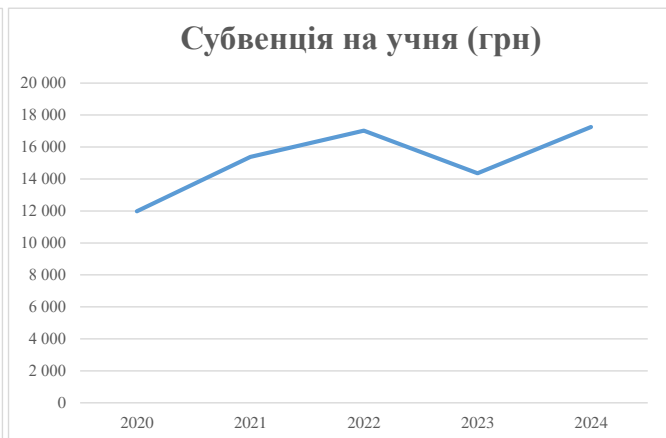
Рівень освіти/ Тип закладу	К-ть учнів	З них учнів гірських населених пунктах	Фактична к-ть класів	Розра- хункова напов- неність класу (групи)	Розра- хункова к-ть класів (груп)	К-ть годин навчального плану	К-ть необхідних годин у тиждень	К-ть ставок	Зарплати вчителів, тис. грн	Розподіл на одного учня, для педагогічних працівників, які не проводять уроки, грн	Зарплата педагогічного персоналу, що не проводить уроки, тис. грн	Зарплата разом (без надбавки за гірську місцевість, без поділу на групи), тис. грн	Коефіцієнт поділу класів на групи	К-ть ставок педагогічного персоналу для проведення уроку у групах при поділі класів, тис. грн	Зарплата педагогічного персоналу, що проводить уроки у групах при поділі класів, тис. грн	Зарплата педагогічного персоналу разом (без надбавки за гірську місцевість), тис. грн	Відсоток учнів гірських ЗЗСО	Надбавка для гірської місцевості	Субвенція всього після застосування коефіцієнта 0,89, тис. грн	
Назва колонки	А	Б	В	Г	Г	Д	Е	Є	Ж	З	И	І	І	Й	К	Л	М	Н	О	
Як розраховано	АКОМ	АКОМ	АКОМ	Формула	А / Г	Формула	Г * Д	Е / 18	Є * 247,72	Формула	А * 3 / 1000	Ж + И	Формула - І	Є (сума ставок) * І	Й * 247,72	І (сума зарплат) + К	Б / А (сума учнів)	0,25 * М * Л	(Л+Н) * 0,89	
Учні комунальних ЗЗСО																				
Початкова (1-4)	15 419		541	27,5	561	23	12 903	716,8	177 577	2 647	40 820	218 397								
Базова (5-9)	19 241	0	664	27,5	700	32,7	22 890	1 271,7	315 023	2 647	50 939	365 961	0,150	337,0	83 490	741 326				659 780,0
Старша (10-11)	3 579		129	27,5	131	35,5	4 651	258,4	64 002	2 647	9 475	73 477								
Простій вчителів	0																			0,0
Учні спеціальних класів, спеціальних шкіл																				
Початкова (1-4)	41		7	9	5	36	180	10,0	2 477	2 647	109	2 586								
Базова (5-9)	86	0	10	9	10	36	360	20,0	4 954	2 647	228	5 182	0,101	3,4	851	9 649				8 587,8
Старша (10-11)	15		4	9	2	36	72	4,0	991	2 647	40	1 031								
Учні навчально-реабілітаційних центрів																				
Початкова (1-4)	0		0	6	0	36				2 647										
Базова (5-9)	0	0	0	6	0	36				2 647			0,101	0,0	0	0				0,0
Старша (10-11)	0		0	6	0	36				2 647										
Учні, які проживають в пансіонах (кількість ставок = кількість груп * 2)																				
Загальні пансіони	226	0		20	12			24,0	5 945			5 945								5 291,4
Спеціальні пансіони	0	0		9	0															0,0
НРЦ	0	0		6	0															0,0
Інклюзивні класи																				
Інклюзивна	441	0	256		245			245,0	53 169			53 169						0,0%	0	47 320,0
Учні класів з вечірньою формою здобуття освіти																				
Вечірня форма	118	0	7	16	8	23	184	10,2	2 532			2 532								2 253,7
Заклади професійної (професійно-технічної) освіти																				
ПТНЗ	2 304	0	89	26	89	28	2 492	138,4	34 296			34 296								30 523,5
Разом	40 803		1 451		1 506		43 732	2 698,5	660 967		101 986	762 576								753 756,4

Історичні дані щодо учнів комунальних ЗЗСО Хмельницької міської територіальної громади

Фактичні значення за навчальні роки	2019/20	2020/21	2021/22	2022/23	2023/24
Кількість учнів ЗЗСО	33 975	36 833	38 009	38 634	38 239
ФНК	30,1	28,9	29,0	28,3	28,7
РНК	27,0	27,5	27,5	27,5	27,5
Кількість ЗЗСО	51	51	51	50	49
Середня наповнюваність ЗЗСО	666	722	745	773	780

Дані за бюджетні роки	2020	2021	2022	2023	2024
Обсяг субвенції (тис. грн)	407 034,1	566 373,3	646 904,2	554 659,8	659 779,9
Субвенція на учня (грн)	11 980	15 377	17 020	14 357	17 254

Зміна за роками	2020/21	2021/22	2022/23	2023/24
Учні (%)	8,4%	3,2%	1,6%	-1,0%
Субвенція (%)	39,1%	14,2%	-14,3%	19,0%
Субвенція на учня (%)	28,3%	10,7%	-15,6%	20,2%
ФНК	-1,18	0,13	-0,71	0,36



Мережа ЗЗСО Хмельницької міської територіальної громади

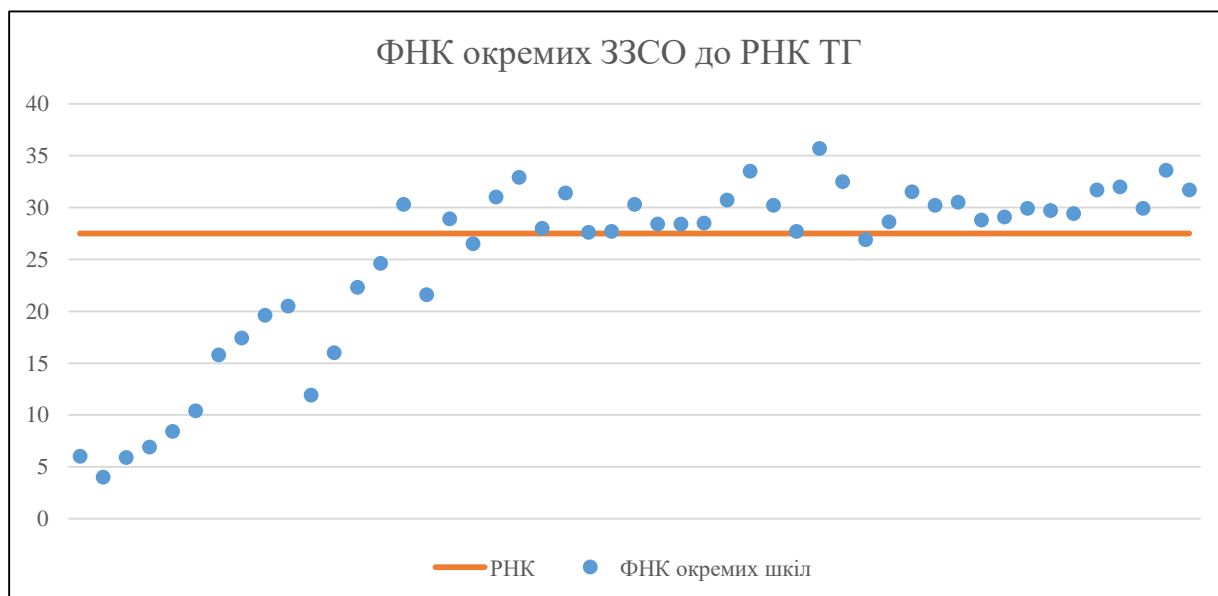
	ЗЗСО		Учні		ФНК
	кількість	відсоток	кількість	відсоток	кількість
Звичайний ЗЗСО	47	95,9%	38 022	98,8%	28,7
Опорний ЗЗСО	2	4,1%	477	1,2%	13,6
Філія ЗЗСО					
Загалом	49	100,0%	38 499	100,0%	28,3

Філії на один опорний ЗЗСО

0,0

	ЗЗСО		Учні		ФНК
	кількість	відсоток	кількість	відсоток	кількість
ЗЗСО крім спеціальних та НРЦ					
ЗЗСО з ФНК більш ніж 28,5 (РНК + 1)	26	55,3%	29 541	77,0%	30,8
ЗЗСО з ФНК від 26,5 до 28,5	8	17,0%	6 470	16,9%	27,6
ЗЗСО з ФНК менш ніж 26,5 (РНК - 1)	13	27,7%	2 346	6,1%	15,7
ЗЗСО без класів					
Загалом (крім спеціальних та НРЦ)	47	100,0%	38 357	100,0%	28,2

	ЗЗСО		Учні		ФНК
	кількість	відсоток	кількість	відсоток	кількість
Менше 20 учнів					
Від 20 до 50 учнів	2	4,1%	90	0,2%	4,7
Від 50 до 100 учнів	4	8,2%	285	0,7%	7,9
Від 100 до 200 учнів	3	6,1%	508	1,3%	17,5
Від 200 до 300 учнів	5	10,2%	1 194	3,1%	17,8
Від 300 до 400 учнів	1	2,0%	303	0,8%	30,3
Від 400 до 600 учнів	3	6,1%	1 375	3,6%	25,5
Від 600 до 800 учнів	6	12,2%	4 196	10,9%	29,5
Від 800 до 1000 учнів	8	16,3%	7 037	18,3%	29,6
Від 1000 до 1500 учнів	13	26,5%	15 928	41,4%	30,2
Більше 1500 учнів	4	8,2%	7 583	19,7%	31,7
Загалом	49	100,0%	38 499	100,0%	28,3



На графіку школи упорядковані за збільшенням наповнюваності

Перелік закладів загальної середньої освіти Хмельницької міської територіальної громади
РНК = 27,5, ФНК = 28,26

↑	ЗЗСО з ФНК більш ніж 28,5 (РНК + 1)
↔	ЗЗСО з ФНК від 26,5 до 28,5
↓	ЗЗСО з ФНК менш ніж 26,5 (РНК - 1)
—	ЗЗСО без класів

ID в АІКОМ	Назва ЗЗСО	Факт. ступінь	Статус	ID в АІКОМ опорного ЗЗСО	Кількість учнів	з них за індивід. формою	Кількість класів	ФНК	
24128	Початкова школа №1	I			1000	19	28	35,7	↑
9731	Ліцей № 4 ім. Павла Жука	I-III			1918	22	57	33,6	↑
9711	Ліцей №11	II-III			870	40	26	33,5	↑
9732	Ліцей №1 імені Володимира Красицького	II-III			657	46	20	32,9	↑
9701	Ліцей № 5 ХМР	I-III			1008	23	31	32,5	↑
9717	Ліцей № 17 Хмельницької міської ради	I-III			1535	102	48	32	↑
9716	ліцей №16	I-III			1491	70	47	31,7	↑
9728	КЗЗСО "Ліцей №13 ХМР"	I-III			2218	51	70	31,7	↑
9721	Хмельницька ЗОШ №21	I-III			1166	21	37	31,5	↑
9730	Початкова школа № 3	I			723	35	23	31,4	↑
9737	Початкова школа № 2	I			652		21	31	↑
9714	Хмельницька ЗОШ № 14	I-III			859	31	28	30,7	↑
9722	ЗОШ №22	I-III			1249	67	41	30,5	↑
9704	Ліцей №3 імені Артема Мазура	II-III			817	22	27	30,3	↑
9735	Початкова школа № 5 Хмельницької міської ради	I			303	3	10	30,3	↑
9703	НВО №5 м. Хмельницького ім.С.Єфремова	I-III			1177	71	39	30,2	↑
9727	СЗОШ №27 м.Хмельницького	I-III			936	16	31	30,2	↑
9725	ліцей № 14 імені Івана Огієнка	I-III			1912	81	64	29,9	↑
9726	Ліцей №7	I-III			1316	57	44	29,9	↑
9702	Ліцей №2 ХМР	I-III			1398	51	47	29,7	↑
9710	Ліцей №10	I-III			1410	9	48	29,4	↑
9718	Хмельницька СЗШ №18 ім.В.Чорновола	I-III			1281	17	44	29,1	↑
9738	Початкова школа № 4	I			434	2	15	28,9	↑
9724	Хмельницька ЗОШ №24	I-III			1267	10	44	28,8	↑
9712	СЗОШ №12	I-III			1088	57	38	28,6	↑
9708	Ліцей № 8	I-III			856	25	30	28,5	↑
9709	Ліцей № 9 Хмельницької міської ради	I-III			851	27	30	28,4	↔
9720	Ліцей № 18	I-III			851	72	30	28,4	↔
9707	Хмельницька СЗШ №7	I-III			672	28	24	28	↔
9706	Ліцей №6 імені Назара Макаренка	I-III			748	31	27	27,7	↔
9729	СЗОШ №29	I-III			997	53	36	27,7	↔
9705	НВК №6 м. Хмельницького	I-III			744	28	27	27,6	↔
9715	Ліцей № 15 імені Олександра Співівачука	I-III			1077	53	40	26,9	↔
9719	Хмельницька СЗОШ №19	I-III			530	2	20	26,5	↔
9723	НВО № 23 м. Хмельницького	I-III			246	7	10	24,6	↓
9552	Копистинський НВК	I-III			245	2	11	22,3	↓
9713	ЗОШ №13	I-III			411	7	19	21,6	↓
9733	Хм.спорт.ліцей	II-III			226		11	20,5	↓
9577	Олешинська гімназія	I-II			176	12	9	19,6	↓
9550	Давидковецька ЗОШ	I-III			174		10	17,4	↓
9551	Іванковецький ліцей (опорний)	I-III	Опорна		240	37	15	16	↓
9564	Шаровечківська ЗОШ	I-III			158	4	10	15,8	↓
9558	Пироговецький ліцей (опорний)	I-III	Опорна		237	9	20	11,9	↓
9574	Масівецька гімназія	I-II			76	8	9	8,4	↓
9575	Мацьковецька гімназія	I-II			62	6	9	6,9	↓
9569	Водичківська гімназія	I-II			42		7	6	↓
9075	Богдановецька гімназія	I-II			53	6	9	5,9	↓
9740	ХСЗОШ №32	I-II	Спеціальна		94	16	9	10,4	
9739	Хмельницька СЗОШ № 33	I-III	Спеціальна		48	6	12	4	