



ІНФОРМАЦІЙНА ДОВІДКА ЩОДО РОЗРАХУНКУ ОБСЯГУ ОСВІТНЬОЇ СУБВЕНЦІЇ НА 2024 РІК

ТЕОФІПОЛЬСЬКА ТГ

Базова інформація про засновника:

Засновник	Теофіпольська селищна територіальна громада		
Код бюджету	2256300000		
Область	Хмельницька	Фактична наповнюваність класів	14,8
Тип	Селищна ТГ	Розрахункова наповнюваність класів	14,5
Площа (км ²)	719,1	Щільність учнів (учнів на км ²)	3,8
Населення (осіб, 2022)	25 019	Сільське населення (%)	68,6
Сільське населення (осіб, 2022)	17 158		

Підсумки розподілу субвенції на 2024 рік:

	К-ть учнів (факт)	К-ть класів (факт)	Сума (тис. грн)	На учня (грн)	На клас (грн)
Учні комунальних ЗЗСО,	2 737	185	83 749,8	30 599	452 702
з них у гірських населених пунктах	0				
у тому числі поділ класів на групи			1 175,0		
Учні спеціальних ЗЗСО (класів)	0	0	0,0		
з них у гірських населених пунктах	0				
у тому числі поділ класів на групи			0,0		
Учні НРЦ,	0	35	0,0		
з них у гірських населених пунктах	0				
Учні класів з вечірньою формою	0	0	0,0		
Вихованці інтернатів	0		0,0		
Вихованці спеціальних інтернатів	0		0,0		
Вихованці НРЦ	0		0,0		
Асистенти в інклюзивних класах	33	28	5 021,7	152 173	179 347
Учні ЗП(П-Т)О	0	0	0,0		
Студенти ЗФПО і коледжів	0				
Інклюзивно-ресурсні центри	0 ІРЦ		0,0		
Учні приватних ЗЗСО	0	0	0,0		
Простій: немає вчителів на простої			0,0		
Простій: немає ІРЦ на простої			0,0		
Теофіпольська ТГ	2 737	220	88 771,5		

Детальний розрахунок обсягу освітньої субвенції для Теофіпольської селищної територіальної громади

Коефіцієнти, що застосовуються для Теофіпольської селищної територіальної громади

Розрахункова наповнюваність класів	14,5
Коефіцієнт Кіпп для денних ЗЗСО	0,480
Розподіл на одного учня для педагогічних працівників, які не проводять уроки (денні ЗЗСО), грн	5 525
Коефіцієнт Кіпп для вечірньої форми здобуття освіти	0,480
Розподіл на одного учня для педагогічних працівників, які не проводять уроки (вечірні ЗЗСО), грн	5 525
Коефіцієнт поділу класів на групи при вивченні окремих предметів для учнів групи І	1,017
Коефіцієнт поділу класів на групи при вивченні окремих предметів для учнів групи ІІ	1,047
Коефіцієнт скорочення	0,89

Коефіцієнти та нормативи для всіх засновників шкіл

Норматив бюджетної забезпеченості (грн)	11 510,4
Річна заробітна плата вчителів з нарахуваннями (тис. грн)	247,7
Річна заробітна плата асистентів вчителів з нарахуваннями (тис. грн)	217,0
Річна заробітна плата педагогічних працівників ІРЦ з нарахуваннями (тис. грн)	288,4
Річна заробітна плата педагогічних працівників на простій (тис. грн)	128,0
Сума для ІРЦ (тис. грн)	2 350,3
Сума для ІРЦ на простій (тис. грн)	1 272,9
Розрахункова наповнюваність спеціальних класів (також приватних НРЦ)	9
Розрахункова наповнюваність класів НРЦ	6
Коефіцієнт Кіпп для приватних ЗЗСО, грн	0,23

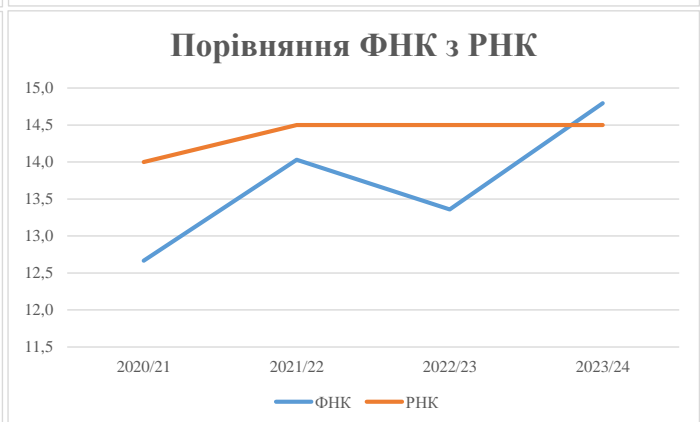
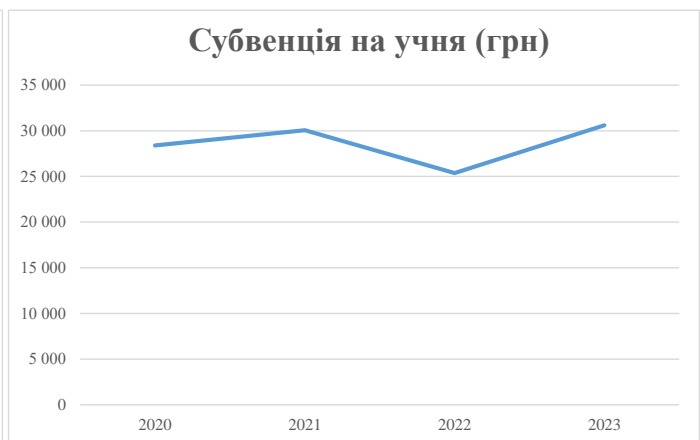
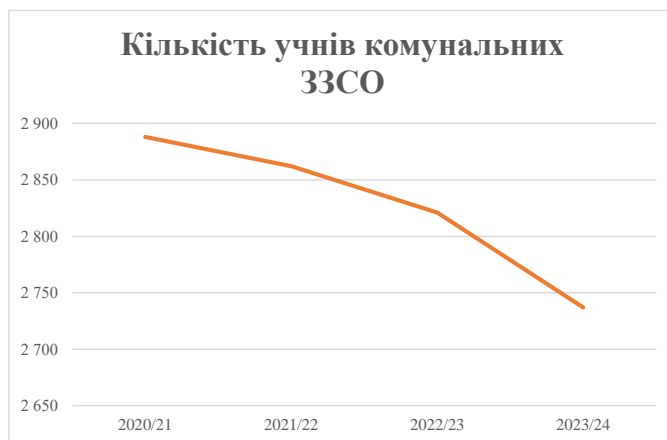
Рівень освіти/ Тип закладу	К-ть учнів	З них учнів гірських населених пунктах	Фактична к-ть класів	Розра- хункова напов- нюваність класу (групи)	Розра- хункова к-ть класів (груп)	К-ть годин навчального плану	К-ть необхідних годин у тиждень	К-ть ставок	Зарплати вчителів, тис. грн	Розподіл на одного учня, для педагогічних працівників, які не проводять уроки, грн	Зарплата педагогічного персоналу, що не проводить уроки, тис. грн	Зарплата разом (без надбавки за гірську місцевість, без поділу на групи), тис. грн	Коефіцієнт поділу класів на групи	К-ть ставок вчителів для поділу класів на групи	Зарплата персоналу, що проводить уроки у групах при поділі класів, тис. грн	Зарплата педагогічного персоналу разом (без надбавки за гірську місцевість), тис. грн	Відсоток учнів гірських ЗЗСО	Надбавка для гірської місцевості	Субвенція всього після застосування коефіцієнта 0,89, тис. грн	
Назва колонки	А	Б	В	Г	Г	Д	Е	Є	Ж	З	И	І	І	Й	К	Л	М	Н	О	
Як розраховано	АКОМ	АКОМ	АКОМ	Формула	А / Г	Формула	Г * Д	Е / І 8	Є * 247,72	Формула	А * 3 / 1000	Ж + И	Формула - І	Є (сума ставок) * І	Й * 247,72	І (сума зарплат) + К	Б / А (сума учнів)	0,25 * М * Л	(І+Н) * 0,89	
Учні комунальних ЗЗСО																				
Початкова (1-4)	952		71	14,5	66	23	1 518	84,3	20 891	5 525	5 260	26 151								
Базова (5-9)	1 429	0	90	14,5	99	32,7	3 237	179,9	44 553	5 525	7 895	52 448	0,017	5,3	1 320	94 101			83 749,8	
Старша (10-11)	356		24	14,5	25	35,5	888	49,3	12 214	5 525	1 967	14 181								
Простій вчителів	0																		0,0	
Учні спеціальних класів, спеціальних шкіл																				
Початкова (1-4)	0		0	9	0	36														
Базова (5-9)	0	0	0	9	0	36							0,047	0,0	0	0			0,0	
Старша (10-11)	0		0	9	0	36														
Учні навчально-реабілітаційних центрів																				
Початкова (1-4)	0		0	6	0	36				5 525										
Базова (5-9)	0	0	0	6	0	36				5 525			0,047	0,0	0	0			0,0	
Старша (10-11)	0		0	6	0	36				5 525										
Учні, які проживають в пансіонах (кількість ставок = кількість груп * 2)																				
Загальні пансіони	0	0		20	0														0,0	
Спеціальні пансіони	0	0		9	0														0,0	
НРЦ	0	0		6	0														0,0	
Інклюзивні класи																				
Інклюзивна	33	0	28		26			26,0	5 642			5 642						0,0%	0	5 021,7
Учні класів з вечірньою формою здобуття освіти																				
Вечірня форма	0	0	0	16		23													0,0	
Заклади професійної (професійно-технічної) освіти																				
ПТНЗ	0	0	0	26															0,0	
Разом	2 737		185		190			5 643	339,5	83 301		15 122		98 423					88 771,5	

Історичні дані щодо учнів комунальних ЗЗСО Теофіпольської селищної територіальної громади

Фактичні значення за навчальні роки	2020/21	2021/22	2022/23	2023/24
Кількість учнів ЗЗСО	2 888	2 862	2 821	2 737
ФНК	12,7	14,0	13,4	14,8
РНК	14,0	14,5	14,5	14,5
Кількість ЗЗСО	30	22	20	16
Середня наповнюваність ЗЗСО	96	130	141	171

Дані за бюджетні роки	2021	2022	2023	2024
Обсяг субвенції (тис. грн)	82 011,3	86 065,0	71 566,1	83 749,8
Субвенція на учня (грн)	28 397	30 072	25 369	30 599

Зміна за роками	2020/21	2021/22	2022/23	2023/24
Учні (%)		-0,9%	-1,4%	-3,0%
Субвенція (%)		4,9%	-16,8%	17,0%
Субвенція на учня (%)		5,9%	-15,6%	20,6%
ФНК		1,36	-0,67	1,44



Мережа ЗЗСО Теофіпольської селищної територіальної громади

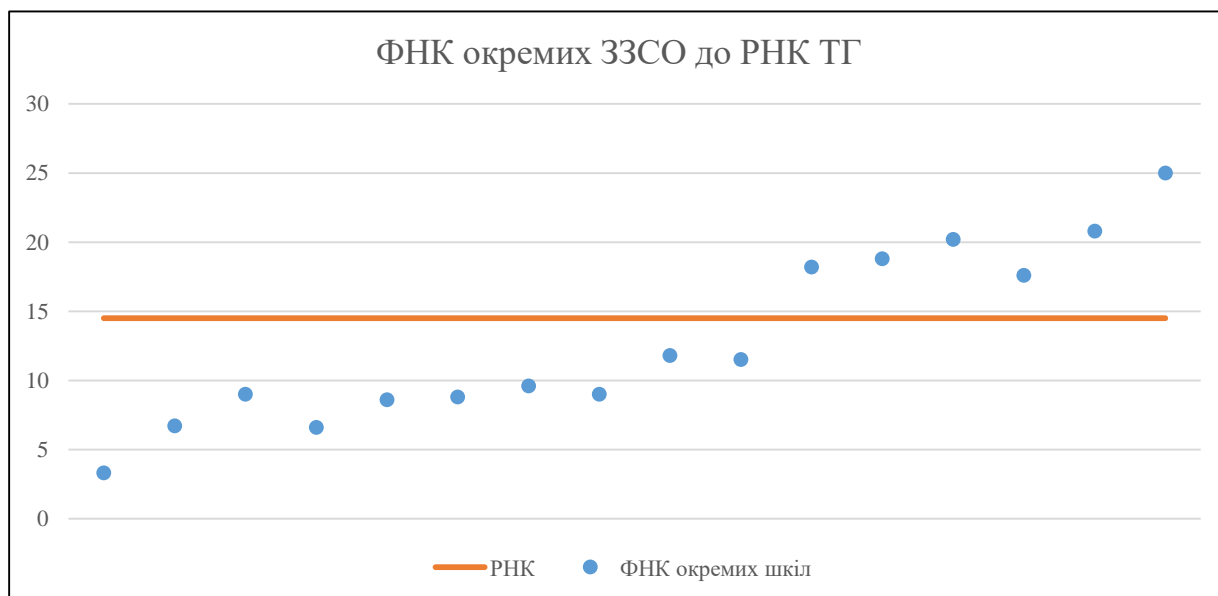
	ЗЗСО		Учні		ФНК
	кількість	відсоток	кількість	відсоток	
Звичайний ЗЗСО	13	81,3%	1 972	72,0%	13,7
Опорний ЗЗСО	3	18,8%	765	28,0%	18,7
Філія ЗЗСО					
Загалом	16	100,0%	2 737	100,0%	14,8

Філії на один опорний ЗЗСО

0,0

ЗЗСО крім спеціальних та НРЦ	ЗЗСО		Учні		ФНК
	кількість	відсоток	кількість	відсоток	
ЗЗСО з ФНК більш ніж 15,5 (РНК + 1)	6	37,5%	1 930	70,5%	20,5
ЗЗСО з ФНК від 13,5 до 15,5					
ЗЗСО з ФНК менш ніж 13,5 (РНК - 1)	10	62,5%	807	29,5%	8,9
ЗЗСО без класів					
Загалом (крім спеціальних та НРЦ)	16	100,0%	2 737	100,0%	14,8

Категорія	ЗЗСО		Учні		ФНК
	кількість	відсоток	кількість	відсоток	
Менше 20 учнів	1	6,3%	10	0,4%	3,3
Від 20 до 50 учнів					
Від 50 до 100 учнів	7	43,8%	553	20,2%	8,3
Від 100 до 200 учнів	2	12,5%	244	8,9%	11,6
Від 200 до 300 учнів	3	18,8%	649	23,7%	19,1
Від 300 до 400 учнів	1	6,3%	316	11,5%	17,6
Від 400 до 600 учнів	2	12,5%	965	35,3%	23,0
Від 600 до 800 учнів					
Від 800 до 1000 учнів					
Від 1000 до 1500 учнів					
Більше 1500 учнів					
Загалом	16	100,0%	2 737	100,0%	14,8



На графіку школи упорядковані за збільшенням наповнюваності

**Перелік закладів загальної середньої освіти Теофіпольської селищної територіальної громади
РНК = 14,5, ФНК = 14,79**

↑	ЗЗСО з ФНК більш ніж 15,5 (РНК + 1)
↔	ЗЗСО з ФНК від 13,5 до 15,5
↓	ЗЗСО з ФНК менш ніж 13,5 (РНК - 1)
—	ЗЗСО без класів

ID в АІКОМ	Назва ЗЗСО	Факт. ступінь	Статус	ID в АІКОМ опорного ЗЗСО	Кількість учнів	з них за індивід. формою	Кількість класів	ФНК	
9509	Теофіпольський ліцей №1	I-III			550	18	22	25	↑
9510	Теофіпольський ліцей № 2	I-III			415	12	20	20,8	↑
9518	Поляхівський ліцей	I-III	Опорна		242	2	12	20,2	↑
9508	Базайський ліцей	I-III	Опорна		207	5	11	18,8	↑
9516	Святецький ліцей	I-III			200	1	11	18,2	↑
9511	Теофіпольський ліцей №3	I-III	Опорна		316	10	18	17,6	↑
9512	Волице-Полівський ліцей	I-III			118	3	10	11,8	↓
9517	Новоставецький ліцей	I-III			126	7	11	11,5	↓
9529	Лисогірська гімназія	I-II			86	1	9	9,6	↓
9513	Воронівський ліцей	I-III			99		11	9	↓
9537	Човгузівська гімназія	I-II			72	3	8	9	↓
9523	Волицька гімназія	I-II			79	4	9	8,8	↓
9528	Кунчанська гімназія	I-II			77	8	9	8,6	↓
9520	Шибенський ліцей	I-III			67	2	10	6,7	↓
9515	Гальчинецький ліцей	I-III			73	10	11	6,6	↓
9522	Великолазучинська початкова школа	I			10		3	3,3	↓