



ІНФОРМАЦІЙНА ДОВІДКА ЩОДО РОЗРАХУНКУ ОБСЯГУ ОСВІТНЬОЇ СУБВЕНЦІЇ НА 2024 РІК

ОРИНИНСЬКА ТГ

Базова інформація про засновника:

Засновник	Орининська сільська територіальна громада		
Код бюджету	2256100000		
Область	Хмельницька	Фактична наповнюваність класів	11,8
Тип	Сільська ТГ	Розрахункова наповнюваність класів	12,5
Площа (км ²)	232,4	Щільність учнів (учнів на км ²)	2,7
Населення (осіб, 2022)	8 350	Сільське населення (%)	100,0
Сільське населення (осіб, 2022)	8 350		

Підсумки розподілу субвенції на 2024 рік:

	К-ть учнів (факт)	К-ть класів (факт)	Сума (тис. грн)	На учня (грн)	На клас (грн)
Учні комунальних ЗЗСО,	616	52	22 153,1	35 963	426 020
з них у гірських населених пунктах	0				
у тому числі поділ класів на групи			314,4		
Учні спеціальних ЗЗСО (класів)	0	0	0,0		
з них у гірських населених пунктах	0				
у тому числі поділ класів на групи			0,0		
Учні НРЦ,	0	35	0,0		
з них у гірських населених пунктах	0				
Учні класів з вечірньою формою	0	0	0,0		
Вихованці інтернатів	0		0,0		
Вихованці спеціальних інтернатів	0		0,0		
Вихованці НРЦ	0		0,0		
Асистенти в інклюзивних класах	9	8	1 545,1	171 683	193 143
Учні ЗП(П-Т)О	0	0	0,0		
Студенти ЗФПО і коледжів	0				
Інклюзивно-ресурсні центри	0 ІРЦ		0,0		
Учні приватних ЗЗСО	0	0	0,0		
Простій: немає вчителів на простой			0,0		
Простій: немає ІРЦ на простой			0,0		
Орининська ТГ	616	87	23 698,2		

Детальний розрахунок обсягу освітньої субвенції для Орининської сільської територіальної громади

Коефіцієнти, що застосовуються для Орининської сільської територіальної громади

Розрахункова наповнюваність класів	12,5
Коефіцієнт Кіпп для денних ЗЗСО	0,530
Розподіл на одного учня для педагогічних працівників, які не проводять уроки (денні ЗЗСО), грн	6 101
Коефіцієнт Кіпп для вечірньої форми здобуття освіти	0,530
Розподіл на одного учня для педагогічних працівників, які не проводять уроки (вечірні ЗЗСО), грн	6 101
Коефіцієнт поділу класів на групи при вивченні окремих предметів для учнів групи І	1,017
Коефіцієнт поділу класів на групи при вивченні окремих предметів для учнів групи ІІ	1,047
Коефіцієнт скорочення	0,89

Коефіцієнти та нормативи для всіх засновників шкіл

Норматив бюджетної забезпеченості (грн)	11 510,4
Річна заробітна плата вчителів з нарахуваннями (тис. грн)	247,7
Річна заробітна плата асистентів вчителів з нарахуваннями (тис. грн)	217,0
Річна заробітна плата педагогічних працівників ІРЦ з нарахуваннями (тис. грн)	288,4
Річна заробітна плата педагогічних працівників на простій (тис. грн)	128,0
Сума для ІРЦ (тис. грн)	2 350,3
Сума для ІРЦ на простій (тис. грн)	1 272,9
Розрахункова наповнюваність спеціальних класів (також приватних НРЦ)	9
Розрахункова наповнюваність класів НРЦ	6
Коефіцієнт Кіпп для приватних ЗЗСО, грн	0,23

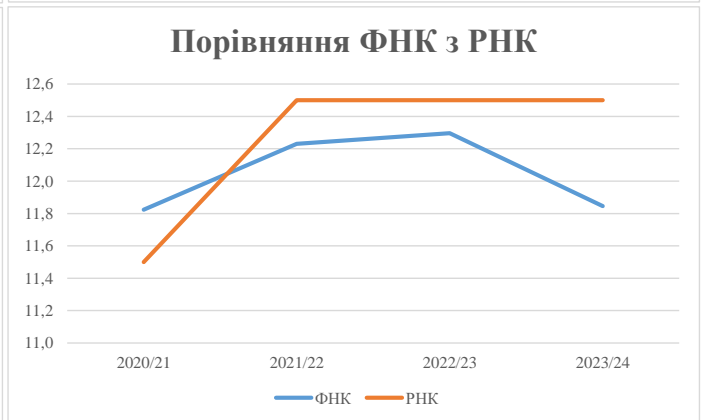
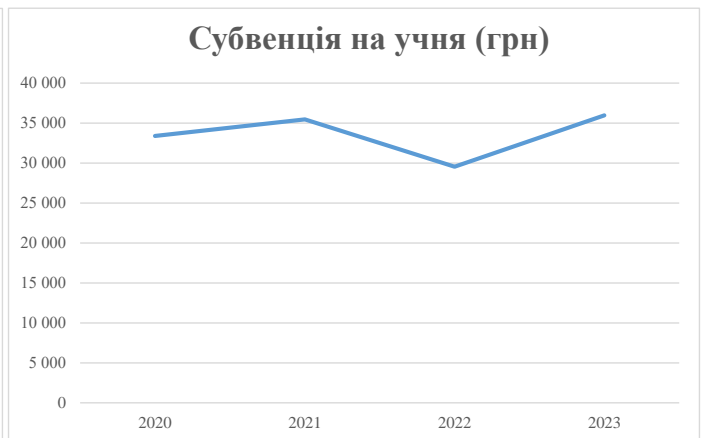
Рівень освіти/ Тип закладу	К-ть учнів	З них учнів гірських населених пунктах	Фактична к-ть класів	Розра- хункова напов- нюваність класу (групи)	Розра- хункова к-ть класів (груп)	К-ть годин навчального плану	К-ть необхідних годин у тиждень	К-ть ставок	Зарплати вчителів, тис. грн	Розподіл на одного учня, для педагогічних працівників, які не проводять уроки, грн	Зарплата педагогічного персоналу, що не проводить уроки, тис. грн	Зарплата разом (без надбавки за гірську місцевість, без поділу на групи), тис. грн	Коефіцієнт поділу класів на групи	К-ть ставок вчителів для поділу класів на групи	Зарплата персоналу, що проводить уроки у групах при поділі класів, тис. грн	Зарплата педагогічного персоналу разом (без надбавки за гірську місцевість), тис. грн	Відсоток учнів гірських ЗЗСО	Надбавка для гірської місцевості	Субвенція всього після застосування коефіцієнта 0,89, тис. грн	
Назва колонки	А	Б	В	Г	Г	Д	Е	Є	Ж	З	И	І	І	Й	К	Л	М	Н	О	
Як розраховано	АКОМ	АКОМ	АКОМ	Формула	А / Г	Формула	Г * Д	Е / 18	Є * 247,72	Формула	А * 3 / 1000	Ж + И	Формула - І	Є (сума ставок) * І	Й * 247,72	І (сума зарплат) + К	Б / А (сума учнів)	0,25 * М * Л	(Л+Н) * 0,89	
Учні комунальних ЗЗСО																				
Початкова (1-4)	215		19	12,5	18	23	414	23,0	5 698	6 101	1 312	7 009								
Базова (5-9)	331	0	25	12,5	27	32,7	883	49,1	12 151	6 101	2 019	14 170	0,017	1,4	353	24 891			22 153,1	
Старша (10-11)	70		8	12,5	6	35,5	213	11,8	2 931	6 101	427	3 358								
Простий вчителів	0																		0,0	
Учні спеціальних класів, спеціальних шкіл																				
Початкова (1-4)	0		0	9	0	36														
Базова (5-9)	0	0	0	9	0	36							0,047	0,0	0	0			0,0	
Старша (10-11)	0		0	9	0	36														
Учні навчально-реабілітаційних центрів																				
Початкова (1-4)	0		0	6	0	36				6 101										
Базова (5-9)	0	0	0	6	0	36				6 101			0,047	0,0	0	0			0,0	
Старша (10-11)	0		0	6	0	36				6 101										
Учні, які проживають в пансіонах (кількість ставок = кількість груп * 2)																				
Загальні пансіони	0	0		20	0														0,0	
Спеціальні пансіони	0	0		9	0														0,0	
НРЦ	0	0		6	0														0,0	
Інклюзивні класи																				
Інклюзивна	9	0	8		8			8,0	1 736			1 736						0,0%	0	1 545,1
Учні класів з вечірньою формою здобуття освіти																				
Вечірня форма	0	0	0	16		23													0,0	
Заклади професійної (професійно-технічної) освіти																				
ПТНЗ	0	0	0	26															0,0	
Разом	616		52		51		1 510	91,9	22 516		3 758	26 274							23 698,2	

Історичні дані щодо учнів комунальних ЗЗСО Орининської сільської територіальної громади

Фактичні значення за навчальні роки	2020/21	2021/22	2022/23	2023/24
Кількість учнів ЗЗСО	603	636	685	616
ФНК	11,8	12,2	12,3	11,8
РНК	11,5	12,5	12,5	12,5
Кількість ЗЗСО	6	5	5	5
Середня наповнюваність ЗЗСО	101	127	137	123

Дані за бюджетні роки	2021	2022	2023	2024
Обсяг субвенції (тис. грн)	20 134,6	22 554,8	20 235,2	22 153,1
Субвенція на учня (грн)	33 391	35 463	29 540	35 963

Зміна за роками	2020/21	2021/22	2022/23	2023/24
Учні (%)		5,5%	7,7%	-10,1%
Субвенція (%)		12,0%	-10,3%	9,5%
Субвенція на учня (%)		6,2%	-16,7%	21,7%
ФНК		0,41	0,07	-0,45



Мережа ЗЗСО Орининської сільської територіальної громади

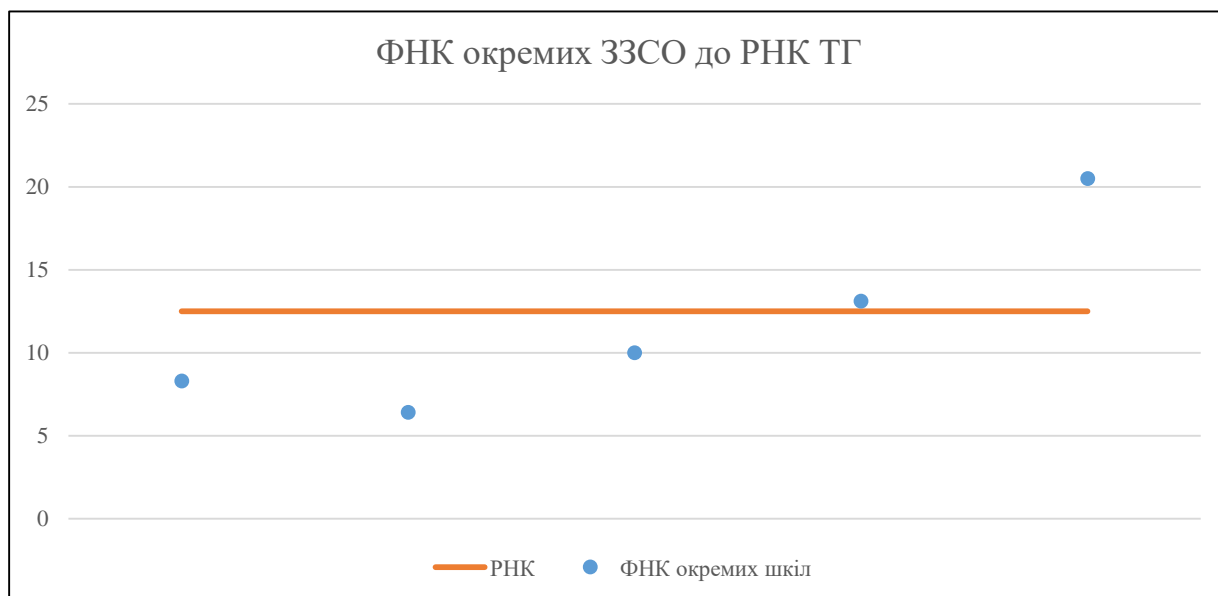
	ЗЗСО		Учні		ФНК
	кількість	відсоток	кількість	відсоток	кількість
Звичайний ЗЗСО	4	80,0%	390	63,3%	9,5
Опорний ЗЗСО	1	20,0%	226	36,7%	20,5
Філія ЗЗСО					
Загалом	5	100,0%	616	100,0%	11,8

Філії на один опорний ЗЗСО

0,0

	ЗЗСО		Учні		ФНК
	кількість	відсоток	кількість	відсоток	кількість
ЗЗСО крім спеціальних та НРЦ					
ЗЗСО з ФНК більш ніж 13,5 (РНК + 1)	1	20,0%	226	36,7%	20,5
ЗЗСО з ФНК від 11,5 до 13,5	1	20,0%	144	23,4%	13,1
ЗЗСО з ФНК менш ніж 11,5 (РНК - 1)	3	60,0%	246	39,9%	8,2
ЗЗСО без класів					
Загалом (крім спеціальних та НРЦ)	5	100,0%	616	100,0%	11,8

	ЗЗСО		Учні		ФНК
	кількість	відсоток	кількість	відсоток	кількість
Менше 20 учнів					
Від 20 до 50 учнів					
Від 50 до 100 учнів	2	40,0%	136	22,1%	7,2
Від 100 до 200 учнів	2	40,0%	254	41,2%	11,5
Від 200 до 300 учнів	1	20,0%	226	36,7%	20,5
Від 300 до 400 учнів					
Від 400 до 600 учнів					
Від 600 до 800 учнів					
Від 800 до 1000 учнів					
Від 1000 до 1500 учнів					
Більше 1500 учнів					
Загалом	5	100,0%	616	100,0%	11,8



На графіку школи упорядковані за збільшенням наповнюваності

**Перелік закладів загальної середньої освіти Орининської сільської територіальної громади
РНК = 12,5, ФНК = 11,84**

↑	ЗЗСО з ФНК більш ніж 13,5 (РНК + 1)
↔	ЗЗСО з ФНК від 11,5 до 13,5
↓	ЗЗСО з ФНК менш ніж 11,5 (РНК - 1)
—	ЗЗСО без класів

ІД в АІКОМ	Назва ЗЗСО	Факт. ступінь	Статус	ІД в АІКОМ опорного ЗЗСО	Кількість учнів	з них за індивід. формою	Кількість класів	ФНК	
9201	Орининський ліцей	I-III	Опорна		226	1	11	20,5	↑
9195	Кадисвецький ліцей	I-III			144	2	11	13,1	↔
9202	Приворотський ліцей	I-III			110		11	10	↓
9192	Залісько-1 гімназія	I-II			66	4	8	8,3	↓
9209	Чорнокозинецький ліцей	I-III			70	5	11	6,4	↓