



## ІНФОРМАЦІЙНА ДОВІДКА ЩОДО РОЗРАХУНКУ ОБСЯГУ ОСВІТНЬОЇ СУБВЕНЦІЇ НА 2024 РІК

### ІЗЯСЛАВСЬКА ТГ

#### Базова інформація про засновника:

Засновник	Ізяславська міська територіальна громада		
Код бюджету	2255700000		
Область	Хмельницька	Фактична наповнюваність класів	16,4
Тип	Міська ТГ	Розрахункова наповнюваність класів	18,0
Площа (км <sup>2</sup> )	644,4	Щільність учнів (учнів на км <sup>2</sup> )	4,7
Населення (осіб, 2022)	29 345	Сільське населення (%)	44,9
Сільське населення (осіб, 2022)	13 183		

#### Підсумки розподілу субвенції на 2024 рік:

	К-ть учнів (факт)	К-ть класів (факт)	Сума (тис. грн)	На учня (грн)	На клас (грн)
Учні комунальних ЗЗСО, з них у гірських населених пунктах	3 004 0	183	75 217,8	25 039	411 026
у тому числі поділ класів на групи			1 036,1		
Учні спеціальних ЗЗСО (класів) з них у гірських населених пунктах	0 0	0	0,0		
у тому числі поділ класів на групи			0,0		
Учні НРЦ, з них у гірських населених пунктах	0 0	35	0,0		
Учні класів з вечірньою формою	38	3	845,2	22 241	281 717
Вихованці інтернатів	0		0,0		
Вихованці спеціальних інтернатів	0		0,0		
Вихованці НРЦ	0		0,0		
Асистенти в інклюзивних класах	14	12	2 317,7	165 551	193 143
Учні ЗП(П-Т)О	0	0	0,0		
Студенти ЗФПО і коледжів	0				
Інклюзивно-ресурсні центри	0 ІРЦ		0,0		
Учні приватних ЗЗСО	0	0	0,0		
Простій: немає вчителів на простой			0,0		
Простій: немає ІРЦ на простой			0,0		
<b>Ізяславська ТГ</b>	<b>3 042</b>	<b>221</b>	<b>78 380,7</b>		

**Детальний розрахунок обсягу освітньої субвенції для Ізяславської міської територіальної громади**

**Коефіцієнти, що застосовуються для Ізяславської міської територіальної громади**

Розрахункова наповнюваність класів	18,0
Коефіцієнт Кіпп для денних ЗЗСО	0,430
Розподіл на одного учня для педагогічних працівників, які не проводять уроки (денні ЗЗСО), грн	4 949
Коефіцієнт Кіпп для вечірньої форми здобуття освіти	0,430
Розподіл на одного учня для педагогічних працівників, які не проводять уроки (вечірні ЗЗСО), грн	4 949
Коефіцієнт поділу класів на групи при вивченні окремих предметів для учнів групи І	1,017
Коефіцієнт поділу класів на групи при вивченні окремих предметів для учнів групи ІІ	1,047
Коефіцієнт скорочення	0,89

**Коефіцієнти та нормативи для всіх засновників шкіл**

Норматив бюджетної забезпеченості (грн)	11 510,4
Річна заробітна плата вчителів з нарахуваннями (тис. грн)	247,7
Річна заробітна плата асистентів вчителів з нарахуваннями (тис. грн)	217,0
Річна заробітна плата педагогічних працівників ІРЦ з нарахуваннями (тис. грн)	288,4
Річна заробітна плата педагогічних працівників на простій (тис. грн)	128,0
Сума для ІРЦ (тис. грн)	2 350,3
Сума для ІРЦ на простій (тис. грн)	1 272,9
Розрахункова наповнюваність спеціальних класів (також приватних НРЦ)	9
Розрахункова наповнюваність класів НРЦ	6
Коефіцієнт Кіпп для приватних ЗЗСО, грн	0,23

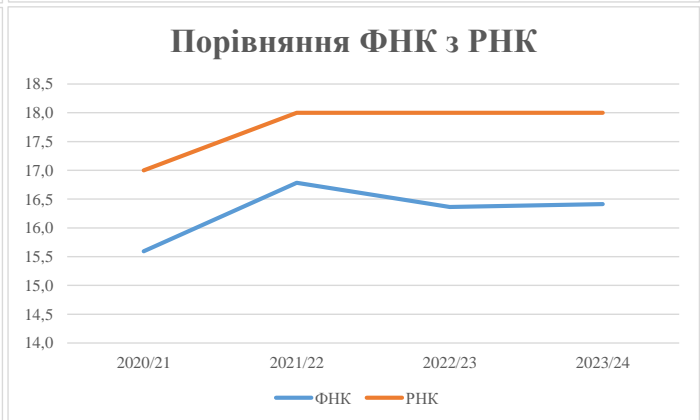
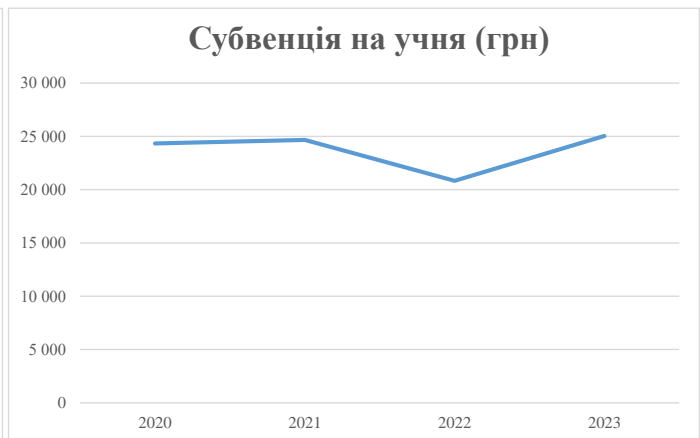
Рівень освіти/ Тип закладу	К-ть учнів	З них учнів гірських населених пунктах	Фактична к-ть класів	Розра- хункова напов- нюваність класу (групи)	Розра- хункова к-ть класів (груп)	К-ть годин навчального плану	К-ть необхідних годин у тиждень	К-ть ставок	Зарплати вчителів, тис. грн	Розподіл на одного учня, для педагогічних працівників, які не проводять уроки, грн	Зарплата педагогічного персоналу, що не проводить уроки, тис. грн	Зарплата разом (без надбавки за гірську місцевість, без поділу на групи), тис. грн	Коефіцієнт поділу класів на групи	К-ть ставок вчителів для поділу класів на групи	Зарплата персоналу, що проводить уроки у групах при поділі класів, тис. грн	Зарплата педагогічного персоналу разом (без надбавки за гірську місцевість), тис. грн	Відсоток учнів гірських ЗЗСО	Надбавка для гірської місцевості	Субвенція всього після застосування коефіцієнта 0,89, тис. грн	
Назва колонки	A	B	B	Г	Г	Д	Е	Є	Ж	З	И	І	І	Й	К	Л	М	Н	О	
Як розраховано	АКОМ	АКОМ	АКОМ	Формула	A / Г	Формула	Г * Д	Е / 18	Є * 247,72	Формула	A * 3 / 1000	Ж + И	Формула - І	Є (сума ставок) * І	Й * 247,72	І (сума зарплат) + К	Б / А (сума учнів)	0,25 * М * Л	(Л+Н) * 0,89	
<b>Учні комунальних ЗЗСО</b>																				
Початкова (1-4)	1 073		74	18,0	60	23	1 380	76,7	18 992	4 949	5 311	24 303								
Базова (5-9)	1 530	0	87	18,0	85	32,7	2 780	154,4	38 253	4 949	7 573	45 825	0,017	4,7	1 164	84 514			75 217,8	
Старша (10-11)	401		22	18,0	23	35,5	817	45,4	11 237	4 949	1 985	13 222								
Простий вчителів	0																			0,0
<b>Учні спеціальних класів, спеціальних шкіл</b>																				
Початкова (1-4)	0		0	9	0	36														
Базова (5-9)	0	0	0	9	0	36							0,047	0,0	0	0				0,0
Старша (10-11)	0		0	9	0	36														
<b>Учні навчально-реабілітаційних центрів</b>																				
Початкова (1-4)	0		0	6	0	36				4 949										
Базова (5-9)	0	0	0	6	0	36				4 949			0,047	0,0	0	0				0,0
Старша (10-11)	0		0	6	0	36				4 949										
<b>Учні, які проживають в пансіонах (кількість ставок = кількість груп * 2)</b>																				
Загальні пансіони	0	0		20	0															0,0
Спеціальні пансіони	0	0		9	0															0,0
НРЦ	0	0		6	0															0,0
<b>Інклюзивні класи</b>																				
Інклюзивна	14	0	12		12			12,0	2 604			2 604						0,0%	0	2 317,7
<b>Учні класів з вечірньою формою здобуття освіти</b>																				
Вечірня форма	38	0	3	16	3	23	69	3,8	950			950								845,2
<b>Заклади професійної (професійно-технічної) освіти</b>																				
ПТНЗ	0	0	26																	0,0
<b>Разом</b>	<b>3 042</b>		<b>186</b>		<b>171</b>		<b>5 045</b>	<b>292,3</b>	<b>72 036</b>		<b>14 868</b>	<b>86 904</b>								<b>78 380,7</b>

## Історичні дані щодо учнів комунальних ЗЗСО Ізяславської міської територіальної громади

Фактичні значення за навчальні роки	2020/21	2021/22	2022/23	2023/24
Кількість учнів ЗЗСО	2 994	2 954	3 021	3 004
ФНК	15,6	16,8	16,4	16,4
РНК	17,0	18,0	18,0	18,0
Кількість ЗЗСО	16	16	17	17
Середня наповнюваність ЗЗСО	187	185	178	177

Дані за бюджетні роки	2021	2022	2023	2024
Обсяг субвенції (тис. грн)	72 866,9	72 870,7	62 931,2	75 217,8
Субвенція на учня (грн)	24 338	24 668	20 831	25 039

Зміна за роками	2020/21	2021/22	2022/23	2023/24
Учні (%)		-1,3%	2,3%	-0,6%
Субвенція (%)		0,0%	-13,6%	19,5%
Субвенція на учня (%)		1,4%	-15,6%	20,2%
ФНК		1,19	-0,42	0,05



## Мережа ЗЗСО Ізяславської міської територіальної громади

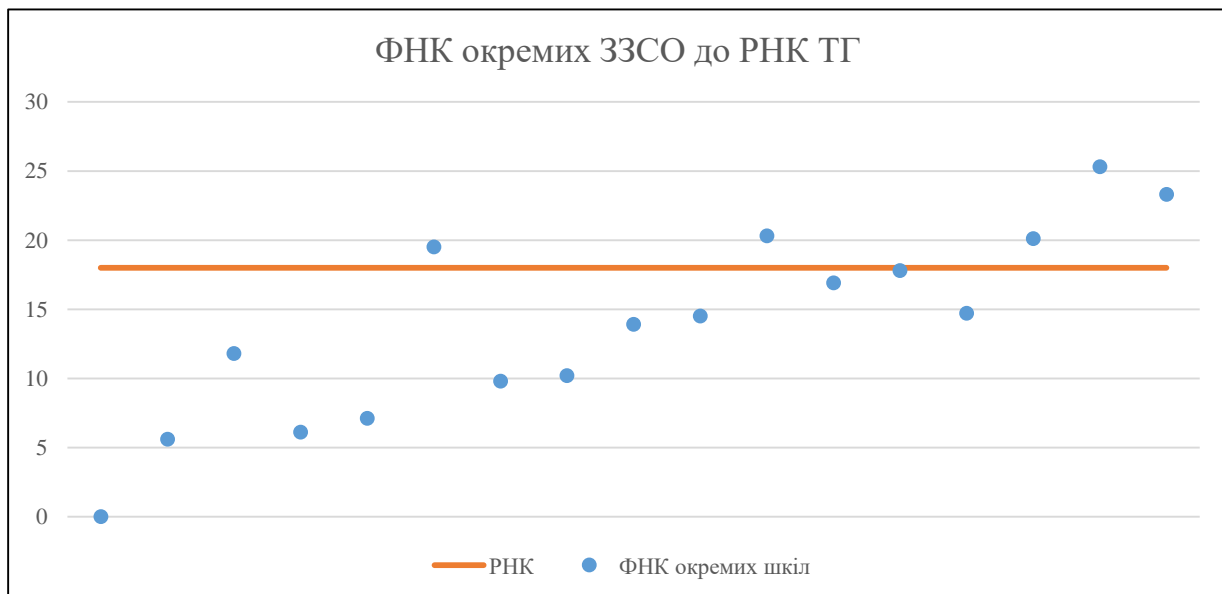
	ЗЗСО		Учні		ФНК
	кількість	відсоток	кількість	відсоток	
Звичайний ЗЗСО	14	82,4%	2 277	74,9%	15,6
Опорний ЗЗСО	2	11,8%	701	23,0%	22,6
Філія ЗЗСО	1	5,9%	64	2,1%	7,1
Загалом	17	100,0%	3 042	100,0%	16,4

Філії на один опорний ЗЗСО 

0,5
-----

	ЗЗСО		Учні		ФНК
	кількість	відсоток	кількість	відсоток	
<b>ЗЗСО крім спеціальних та НРЦ</b>					
ЗЗСО з ФНК більш ніж 19 (РНК + 1)	5	29,4%	1 742	57,3%	22,6
ЗЗСО з ФНК від 17 до 19	1	5,9%	196	6,4%	17,8
ЗЗСО з ФНК менш ніж 17 (РНК - 1)	10	58,8%	1 096	36,0%	11,5
ЗЗСО без класів	1	5,9%	8	0,3%	
Загалом (крім спеціальних та НРЦ)	17	100,0%	3 042	100,0%	16,6

	ЗЗСО		Учні		ФНК
	кількість	відсоток	кількість	відсоток	
Менше 20 учнів	1	5,9%	8	0,3%	2,7
Від 20 до 50 учнів	2	11,8%	92	3,0%	7,7
Від 50 до 100 учнів	5	29,4%	377	12,4%	9,4
Від 100 до 200 учнів	5	29,4%	857	28,2%	16,5
Від 200 до 300 учнів	1	5,9%	206	6,8%	14,7
Від 300 до 400 учнів	1	5,9%	321	10,6%	20,1
Від 400 до 600 учнів	1	5,9%	505	16,6%	25,3
Від 600 до 800 учнів	1	5,9%	676	22,2%	23,3
Від 800 до 1000 учнів					
Від 1000 до 1500 учнів					
Більше 1500 учнів					
Загалом	17	100,0%	3 042	100,0%	16,4



На графіку школи упорядковані за збільшенням наповнюваності

**Перелік закладів загальної середньої освіти Ізяславської міської територіальної громади  
РНК = 18, ФНК = 16,62**

↑	ЗЗСО з ФНК більш ніж 19 (РНК + 1)
↔	ЗЗСО з ФНК від 17 до 19
↓	ЗЗСО з ФНК менш ніж 17 (РНК - 1)
—	ЗЗСО без класів

ID в АІКОМ	Назва ЗЗСО	Факт. ступінь	Статус	ID в АІКОМ опорного ЗЗСО	Кількість учнів	з них за індивід. формою	Кількість класів	ФНК	
9135	Ізяславський ліцей №5	II-III	Опорна		505	11	20	25,3	↑
9134	Ізяславський ліцей №2	I-III			676	43	29	23,3	↑
9172	Ізяславська ПШ № 6	I			162		8	20,3	↑
9133	Ізяславський ліцей №1 ім. М. Поповича	I-III			321		16	20,1	↑
9173	Ізяславська ПШ № 7	I			78	4	4	19,5	↑
9137	Білогородський ліцей	I-III	Опорна		196		11	17,8	↔
9139	Клубівський ліцей імені Олега Довгого	I-III			186		11	16,9	↓
9143	Михляньський ліцей/вечірні класи	I-III			206	3	14	14,7	↓
9144	Михнівський ліцей	I-III			160	7	11	14,5	↓
9149	Радопівський ліцей	I-III			153	1	11	13,9	↓
9171	Ізяславська ПШ № 3	I			47		4	11,8	↓
9156	Ізяславська гімназія №4 ім. В. Кобернюка	I-II			92		9	10,2	↓
9136	Білівська гімназія	I-II			88		9	9,8	↓
9158	Васьковецька гімназія	I-II	Філія	9135	64		9	7,1	↓
9150	Ріпківська гімназія	I-II			55	7	9	6,1	↓
9142	Мислятинська гімназія	I-II			45	4	8	5,6	↓
9175	Коминська початкова школа	I			8	8			—