



ІНФОРМАЦІЙНА ДОВІДКА ЩОДО РОЗРАХУНКУ ОБСЯГУ ОСВІТНЬОЇ СУБВЕНЦІЇ НА 2024 РІК

ДЕРАЖНЯНСЬКА ТГ

Базова інформація про засновника:

Засновник	Деражнянська міська територіальна громада		
Код бюджету	2255400000		
Область	Хмельницька	Фактична наповнюваність класів	15,7
Тип	Міська ТГ	Розрахункова наповнюваність класів	15,5
Площа (км ²)	620,6	Щільність учнів (учнів на км ²)	3,8
Населення (осіб, 2022)	23 360	Сільське населення (%)	51,1
Сільське населення (осіб, 2022)	11 927		

Підсумки розподілу субвенції на 2024 рік:

	К-ть учнів (факт)	К-ть класів (факт)	Сума (тис. грн)	На учня (грн)	На клас (грн)
Учні комунальних ЗЗСО,	2 355	150	66 965,1	28 435	446 434
з них у гірських населених пунктах	0				
у тому числі поділ класів на групи			946,0		
Учні спеціальних ЗЗСО (класів)	0	0	0,0		
з них у гірських населених пунктах	0				
у тому числі поділ класів на групи			0,0		
Учні НРЦ,	0	35	0,0		
з них у гірських населених пунктах	0				
Учні класів з вечірньою формою	0	0	0,0		
Вихованці інтернатів	0		0,0		
Вихованці спеціальних інтернатів	0		0,0		
Вихованці НРЦ	0		0,0		
Асистенти в інклюзивних класах	24	18	3 476,6	144 857	193 143
Учні ЗП(П-Т)О	0	0	0,0		
Студенти ЗФПО і коледжів	0				
Інклюзивно-ресурсні центри	0 ІРЦ		0,0		
Учні приватних ЗЗСО	0	0	0,0		
Простій: немає вчителів на простой			0,0		
Простій: немає ІРЦ на простой			0,0		
Деражнянська ТГ	2 355	185	70 441,7		

Детальний розрахунок обсягу освітньої субвенції для Деражнянської міської територіальної громади

Коефіцієнти, що застосовуються для Деражнянської міської територіальної громади

Розрахункова наповнюваність класів	15,5
Коефіцієнт Кіпп для денних ЗЗСО	0,430
Розподіл на одного учня для педагогічних працівників, які не проводять уроки (денні ЗЗСО), грн	4 949
Коефіцієнт Кіпп для вечірньої форми здобуття освіти	0,430
Розподіл на одного учня для педагогічних працівників, які не проводять уроки (вечірні ЗЗСО), грн	4 949
Коефіцієнт поділу класів на групи при вивченні окремих предметів для учнів групи I	1,017
Коефіцієнт поділу класів на групи при вивченні окремих предметів для учнів групи II	1,047
Коефіцієнт скорочення	0,89

Коефіцієнти та нормативи для всіх засновників шкіл

Норматив бюджетної забезпеченості (грн)	11 510,4
Річна заробітна плата вчителів з нарахуваннями (тис. грн)	247,7
Річна заробітна плата асистентів вчителів з нарахуваннями (тис. грн)	217,0
Річна заробітна плата педагогічних працівників ІРЦ з нарахуваннями (тис. грн)	288,4
Річна заробітна плата педагогічних працівників на простій (тис. грн)	128,0
Сума для ІРЦ (тис. грн)	2 350,3
Сума для ІРЦ на простій (тис. грн)	1 272,9
Розрахункова наповнюваність спеціальних класів (також приватних НРЦ)	9
Розрахункова наповнюваність класів НРЦ	6
Коефіцієнт Кіпп для приватних ЗЗСО, грн	0,23

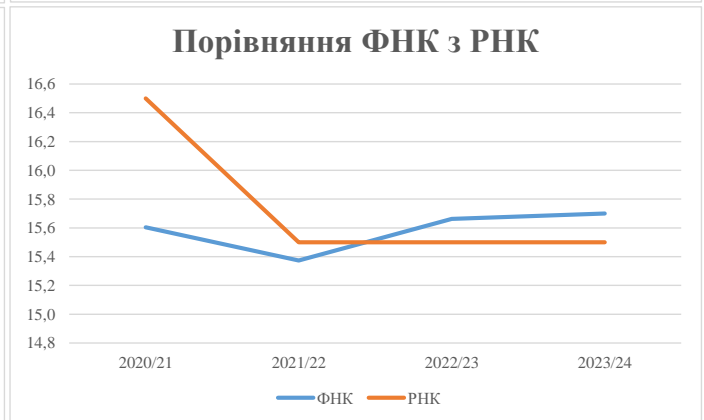
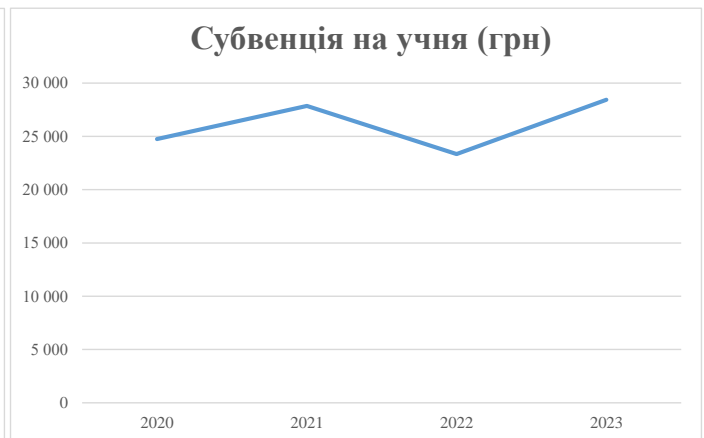
Рівень освіти/ Тип закладу	К-ть учнів	З них учнів гірських населених пунктах	Фактична к-ть класів	Розра- хункова напов- нюваність класу (групи)	Розра- хункова к-ть класів (груп)	К-ть годин навчального плану	К-ть необхідних годин у тиждень	К-ть ставок	Зарплати вчителів, тис. грн	Розподіл на одного учня, для педагогічних працівників, які не проводять уроки, грн	Зарплата педагогічного персоналу, що не проводить уроки, тис. грн	Зарплата разом (без надбавки за гірську місцевість, без поділу на групи), тис. грн	Коефіцієнт поділу класів на групи	К-ть ставок поділу класів на групи	Зарплата персоналу, що проводить уроки у групах при поділі класів, тис. грн	Зарплата педагогічного персоналу разом (без надбавки за гірську місцевість), тис. грн	Відсоток учнів гірських ЗЗСО	Надбавка для гірської місцевості	Субвенція всього після застосування коефіцієнта 0,89, тис. грн	
Назва колонки	A	B	B	Г	Г	Д	Е	Є	Ж	З	И	І	І	Й	К	Л	М	Н	О	
Як розраховано	АКОМ	АКОМ	АКОМ	Формула	A / Г	Формула	Г * Д	Е / І8	Є * 247,72	Формула	A * 3 / 1000	Ж + И	Формула - І	Є (сума ставок) * І	Й * 247,72	І (сума зарплат) + К	Б / А (сума учнів)	0,25 * М * Л	(І+Н) * 0,89	
Учні комунальних ЗЗСО																				
Початкова (1-4)	858		58	15,5	56	23	1 288	71,6	17 726	4 949	4 247	21 973								
Базова (5-9)	1 230	0	75	15,5	80	32,7	2 616	145,3	36 003	4 949	6 088	42 090	0,017	4,3	1 063	75 242			66 965,1	
Старша (10-11)	267		17	15,5	18	35,5	639	35,5	8 794	4 949	1 322	10 116								
Простій вчителів	0																			0,0
Учні спеціальних класів, спеціальних шкіл																				
Початкова (1-4)	0		0	9	0	36														
Базова (5-9)	0	0	0	9	0	36							0,047	0,0	0	0				0,0
Старша (10-11)	0		0	9	0	36														
Учні навчально-реабілітаційних центрів																				
Початкова (1-4)	0		0	6	0	36				4 949										
Базова (5-9)	0	0	0	6	0	36				4 949			0,047	0,0	0	0				0,0
Старша (10-11)	0		0	6	0	36				4 949										
Учні, які проживають в пансіонах (кількість ставок = кількість груп * 2)																				
Загальні пансіони	0	0		20	0															0,0
Спеціальні пансіони	0	0		9	0															0,0
НРЦ	0	0		6	0															0,0
Інклюзивні класи																				
Інклюзивна	24	0	18		18			18,0	3 906			3 906						0,0%	0	3 476,6
Учні класів з вечірньою формою здобуття освіти																				
Вечірня форма	0	0	0	16		23														0,0
Заклади професійної (професійно-технічної) освіти																				
ПТНЗ	0	0	26																	0,0
Разом	2 355		150		154			4 543	270,4	66 429		11 656		78 085						70 441,7

Історичні дані щодо учнів комунальних ЗЗСО Деражнянської міської територіальної громади

Фактичні значення за навчальні роки	2020/21	2021/22	2022/23	2023/24
Кількість учнів ЗЗСО	2 403	2 429	2 472	2 355
ФНК	15,6	15,4	15,7	15,7
РНК	16,5	15,5	15,5	15,5
Кількість ЗЗСО	13	13	13	11
Середня наповнюваність ЗЗСО	185	187	190	214

Дані за бюджетні роки	2021	2022	2023	2024
Обсяг субвенції (тис. грн)	59 457,1	67 649,2	57 698,2	66 965,1
Субвенція на учня (грн)	24 743	27 851	23 341	28 435

Зміна за роками	2020/21	2021/22	2022/23	2023/24
Учні (%)		1,1%	1,8%	-4,7%
Субвенція (%)		13,8%	-14,7%	16,1%
Субвенція на учня (%)		12,6%	-16,2%	21,8%
ФНК		-0,23	0,29	0,04



Мережа ЗЗСО Деражнянської міської територіальної громади

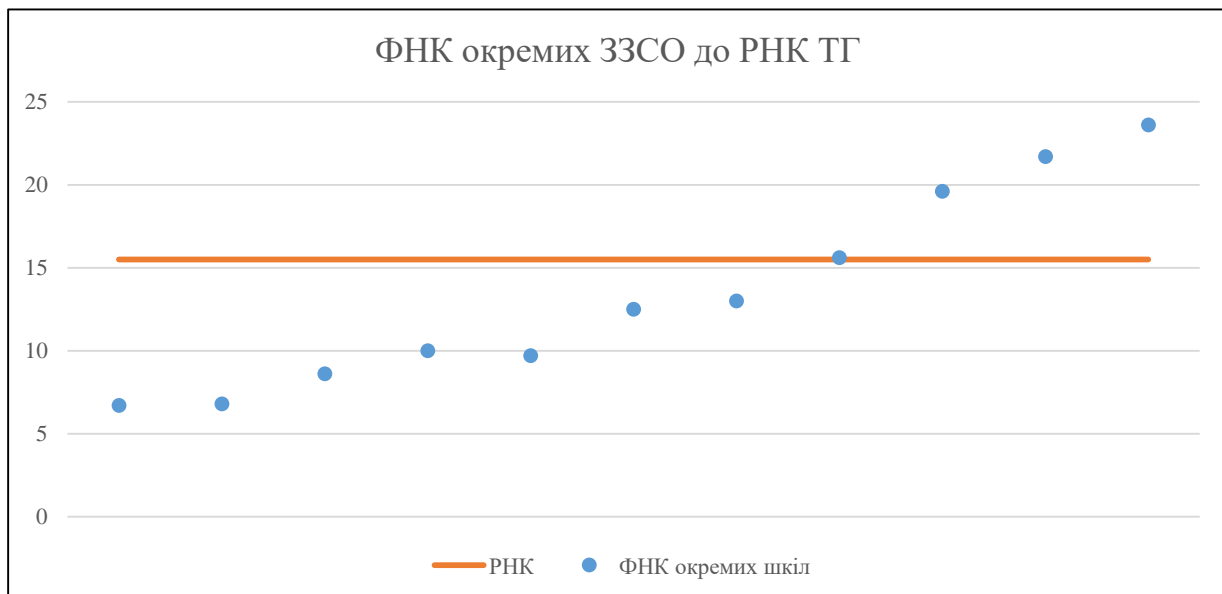
	ЗЗСО		Учні		ФНК
	кількість	відсоток	кількість	відсоток	кількість
Звичайний ЗЗСО	8	72,7%	866	36,8%	10,6
Опорний ЗЗСО	3	27,3%	1 489	63,2%	21,9
Філія ЗЗСО					
Загалом	11	100,0%	2 355	100,0%	15,7

Філії на один опорний ЗЗСО

0,0

ЗЗСО крім спеціальних та НРЦ	ЗЗСО		Учні		ФНК
	кількість	відсоток	кількість	відсоток	кількість
ЗЗСО з ФНК більш ніж 16,5 (РНК + 1)	3	27,3%	1 489	63,2%	21,9
ЗЗСО з ФНК від 14,5 до 16,5	1	9,1%	172	7,3%	15,6
ЗЗСО з ФНК менш ніж 14,5 (РНК - 1)	7	63,6%	694	29,5%	9,8
ЗЗСО без класів					
Загалом (крім спеціальних та НРЦ)	11	100,0%	2 355	100,0%	15,7

	ЗЗСО		Учні		ФНК
	кількість	відсоток	кількість	відсоток	кількість
Менше 20 учнів					
Від 20 до 50 учнів					
Від 50 до 100 учнів	3	27,3%	207	8,8%	7,4
Від 100 до 200 учнів	5	45,5%	659	28,0%	12,2
Від 200 до 300 учнів					
Від 300 до 400 учнів	1	9,1%	373	15,8%	19,6
Від 400 до 600 учнів	1	9,1%	478	20,3%	21,7
Від 600 до 800 учнів	1	9,1%	638	27,1%	23,6
Від 800 до 1000 учнів					
Від 1000 до 1500 учнів					
Більше 1500 учнів					
Загалом	11	100,0%	2 355	100,0%	15,7



На графіку школи упорядковані за збільшенням наповнюваності

**Перелік закладів загальної середньої освіти Деражнянської міської територіальної громади
РНК = 15,5, ФНК = 15,7**

↑	ЗЗСО з ФНК більш ніж 16,5 (РНК + 1)
↔	ЗЗСО з ФНК від 14,5 до 16,5
↓	ЗЗСО з ФНК менш ніж 14,5 (РНК - 1)
—	ЗЗСО без класів

ID в АІКОМ	Назва ЗЗСО	Факт. ступінь	Статус	ID в АІКОМ опорного ЗЗСО	Кількість учнів	з них за індивід. формою	Кількість класів	ФНК	
9071	Деражнянський ліцей №1 імені П.Стрілецького	I-III	Опорна		638	3	27	23,6	↑
9073	Деражнянський ліцей №3	I-III	Опорна		478		22	21,7	↑
9072	Деражнянський ліцей №2	I-III	Опорна		373	6	19	19,6	↑
9066	Маниковецький ліцей	I-III			172	1	11	15,6	↔
9069	Яблунівський ліцей	I-III			143		11	13	↓
9074	Лозівський ліцей	I-III			137		11	12,5	↓
9063	Волоський ліцей	I-III			100		10	10	↓
9064	Зяньковецький ліцей	I-III			107	1	11	9,7	↓
9067	Новосілецький ліцей	I-III			86	1	10	8,6	↓
9065	Копачівська гімназія	I-II			61		9	6,8	↓
9062	Божиковецька гімназія	I-II			60		9	6,7	↓