



ІНФОРМАЦІЙНА ДОВІДКА ЩОДО РОЗРАХУНКУ ОБСЯГУ ОСВІТНЬОЇ СУБВЕНЦІЇ НА 2024 РІК

СТАРОКОСТЯНТИНІВСЬКА ТГ

Базова інформація про засновника:

Засновник	Старокостянтинівська міська територіальна громада		
Код бюджету	2255200000		
Область	Хмельницька	Фактична наповнюваність класів	18,0
Тип	Міська ТГ	Розрахункова наповнюваність класів	18,0
Площа (км ²)	797,0	Щільність учнів (учнів на км ²)	7,6
Населення (осіб, 2022)	51 570	Сільське населення (%)	33,6
Сільське населення (осіб, 2022)	17 338		

Підсумки розподілу субвенції на 2024 рік:

	К-ть учнів (факт)	К-ть класів (факт)	Сума (тис. грн)	На учня (грн)	На клас (грн)
Учні комунальних ЗЗСО, з них у гірських населених пунктах	6 092 0	338	146 212,8	24 001	432 582
у тому числі поділ класів на групи			2 099,8		
Учні спеціальних ЗЗСО (класів) з них у гірських населених пунктах	0 0	0	0,0		
у тому числі поділ класів на групи			0,0		
Учні НРЦ, з них у гірських населених пунктах	0 0	35	0,0		
Учні класів з вечірньою формою	0	0	0,0		
Вихованці інтернатів	0		0,0		
Вихованці спеціальних інтернатів	0		0,0		
Вихованці НРЦ	0		0,0		
Асистенти в інклюзивних класах	37	29	5 214,9	140 942	179 823
Учні ЗП(П-Т)О	0	0	0,0		
Студенти ЗФПО і коледжів	0				
Інклюзивно-ресурсні центри	0 ІРЦ		0,0		
Учні приватних ЗЗСО	0	0	0,0		
Простій: немає вчителів на простої			0,0		
Простій: немає ІРЦ на простої			0,0		
Старокостянтинівська ТГ	6 092	373	151 427,7		

Детальний розрахунок обсягу освітньої субвенції для Старокостянтинівської міської територіальної громади

Коефіцієнти, що застосовуються для Старокостянтинівської міської територіальної громади

Розрахункова наповнюваність класів	18,0
Коефіцієнт Кіпп для денних ЗЗСО	0,330
Розподіл на одного учня для педагогічних працівників, які не проводять уроки (денні ЗЗСО), грн	3 798
Коефіцієнт Кіпп для вечірньої форми здобуття освіти	0,330
Розподіл на одного учня для педагогічних працівників, які не проводять уроки (вечірні ЗЗСО), грн	3 798
Коефіцієнт поділу класів на групи при вивченні окремих предметів для учнів групи І	1,017
Коефіцієнт поділу класів на групи при вивченні окремих предметів для учнів групи ІІ	1,047
Коефіцієнт скорочення	0,89

Коефіцієнти та нормативи для всіх засновників шкіл

Норматив бюджетної забезпеченості (грн)	11 510,4
Річна заробітна плата вчителів з нарахуваннями (тис. грн)	247,7
Річна заробітна плата асистентів вчителів з нарахуваннями (тис. грн)	217,0
Річна заробітна плата педагогічних працівників ІРЦ з нарахуваннями (тис. грн)	288,4
Річна заробітна плата педагогічних працівників на простій (тис. грн)	128,0
Сума для ІРЦ (тис. грн)	2 350,3
Сума для ІРЦ на простій (тис. грн)	1 272,9
Розрахункова наповнюваність спеціальних класів (також приватних НРЦ)	9
Розрахункова наповнюваність класів НРЦ	6
Коефіцієнт Кіпп для приватних ЗЗСО, грн	0,23

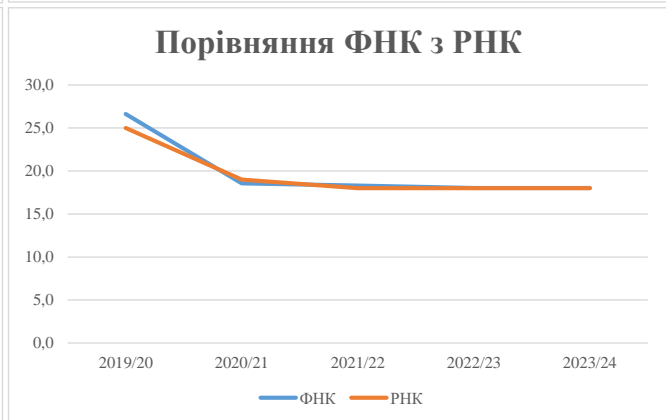
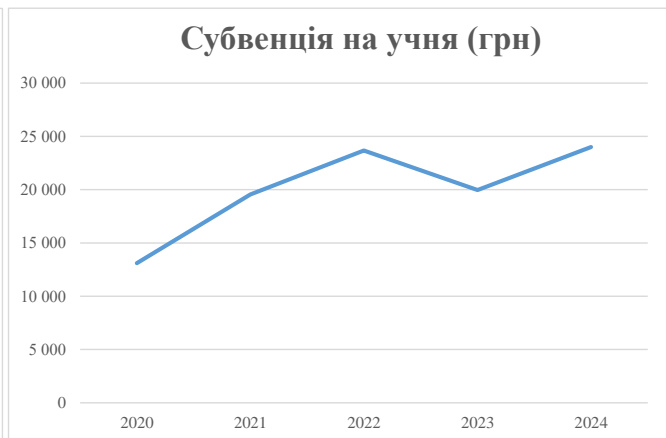
Рівень освіти/ Тип закладу	К-ть учнів	З них учнів гірських населених пунктах	Фактична к-ть класів	Розра- хункова напов- нюваність класу (групи)	Розра- хункова к-ть класів (груп)	К-ть годин навчального плану	К-ть необхідних годин у тиждень	К-ть ставок	Зарплати вчителів, тис. грн	Розподіл на одного учня, для педагогічних працівників, які не проводять уроки, грн	Зарплата педагогічного персоналу, що не проводить уроки, тис. грн	Зарплата разом (без надбавки за гірську місцевість, без поділу на групи), тис. грн	Коефіцієнт поділу класів на групи	К-ть ставок вчителів для поділу класів на групи	Зарплата персоналу, що проводить уроки у групах при поділі класів, тис. грн	Зарплата педагогічного персоналу разом (без надбавки за гірську місцевість), тис. грн	Відсоток учнів гірських ЗЗСО	Надбавка для гірської місцевості	Субвенція всього після застосування коефіцієнта 0,89, тис. грн	
Назва колонки	А	Б	В	Г	Г	Д	Е	Є	Ж	З	И	І	І	Й	К	Л	М	Н	О	
Як розраховано	АКОМ	АКОМ	АКОМ	Формула	А / Г	Формула	Г * Д	Е / 18	Є * 247,72	Формула	А * 3 / 1000	Ж + И	Формула - І	Є (сума ставок) * І	Й * 247,72	І (сума зарплат) / К	Б / А (сума учнів)	0,25 * М * Л	(Л+Н) * 0,89	
Учні комунальних ЗЗСО																				
Початкова (1-4)	2 164		125	18,0	121	23	2 783	154,6	38 301	3 798	8 220	46 521								
Базова (5-9)	3 029	0	161	18,0	169	32,7	5 526	307,0	76 055	3 798	11 505	87 561	0,017	9,5	2 359	164 284			146 212,8	
Старша (10-11)	899		52	18,0	50	35,5	1 775	98,6	24 428	3 798	3 415	27 843								
Простий вчителів	0																		0,0	
Учні спеціальних класів, спеціальних шкіл																				
Початкова (1-4)	0		0	9	0	36														
Базова (5-9)	0	0	0	9	0	36							0,047	0,0	0	0			0,0	
Старша (10-11)	0		0	9	0	36														
Учні навчально-реабілітаційних центрів																				
Початкова (1-4)	0		0	6	0	36				3 798										
Базова (5-9)	0	0	0	6	0	36				3 798			0,047	0,0	0	0			0,0	
Старша (10-11)	0		0	6	0	36				3 798										
Учні, які проживають в пансіонах (кількість ставок = кількість груп * 2)																				
Загальні пансіони	0	0		20	0														0,0	
Спеціальні пансіони	0	0		9	0														0,0	
НРЦ	0	0		6	0														0,0	
Інклюзивні класи																				
Інклюзивна	37	0	29		27			27,0	5 859			5 859						0,0%	0	5 214,9
Учні класів з вечірньою формою здобуття освіти																				
Вечірня форма	0	0	0	16		23													0,0	
Заклади професійної (професійно-технічної) освіти																				
ПТНЗ	0	0	0	26															0,0	
Разом	6 092		338		340			10 084	587,2	144 644		23 140	167 784						151 427,7	

Історичні дані щодо учнів комунальних ЗЗСО Старокостянтинівської міської територіальної громади

Фактичні значення за навчальні роки	2019/20	2020/21	2021/22	2022/23	2023/24
Кількість учнів ЗЗСО	4 633	6 424	6 370	6 407	6 092
ФНК	26,6	18,6	18,3	18,0	18,0
РНК	25,0	19,0	18,0	18,0	18,0
Кількість ЗЗСО	28	28	27	24	23
Середня наповнюваність ЗЗСО	165	229	236	267	265

Дані за бюджетні роки	2020	2021	2022	2023	2024
Обсяг субвенції (тис. грн)	60 715,1	125 566,4	150 862,2	127 875,4	146 212,9
Субвенція на учня (грн)	13 105	19 546	23 683	19 959	24 001

Зміна за роками	2020/21	2021/22	2022/23	2023/24
Учні (%)	38,7%	-0,8%	0,6%	-4,9%
Субвенція (%)	106,8%	20,1%	-15,2%	14,3%
Субвенція на учня (%)	49,2%	21,2%	-15,7%	20,3%
ФНК	-8,06	-0,26	-0,28	0,00

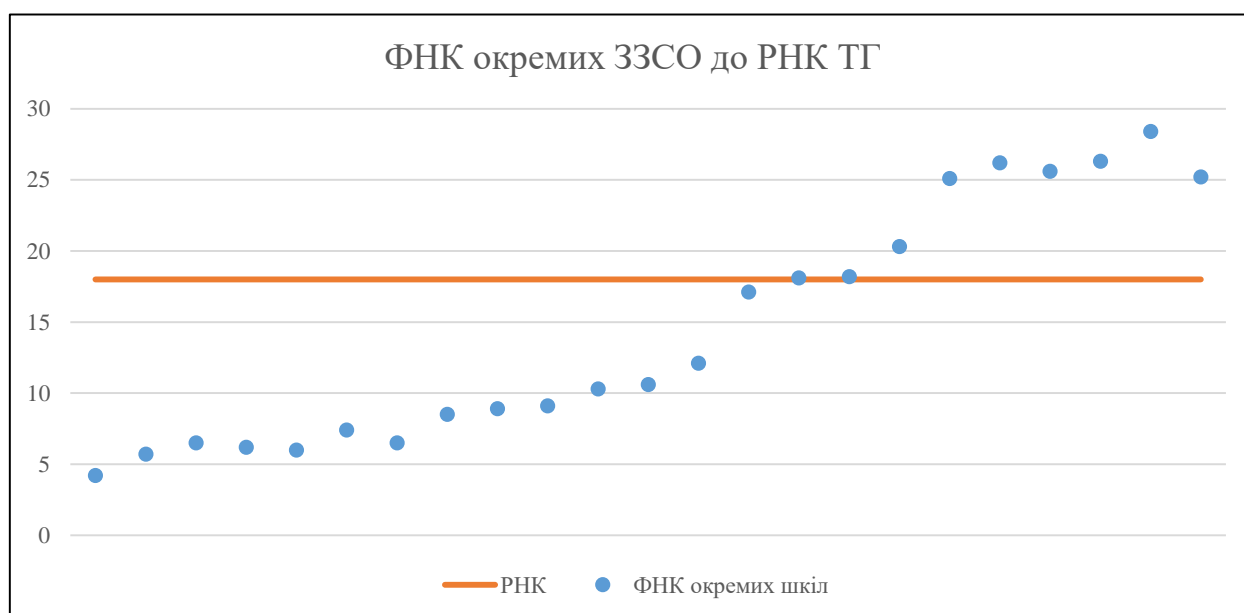


Мережа ЗЗСО Старокостянтинівської міської територіальної громади

	ЗЗСО		Учні		ФНК
	кількість	відсоток	кількість	відсоток	кількість
Звичайний ЗЗСО	23	100,0%	6 092	100,0%	18,0
Опорний ЗЗСО					
Філія ЗЗСО					
Загалом	23	100,0%	6 092	100,0%	18,0

ЗЗСО крім спеціальних та НРЦ	ЗЗСО		Учні		ФНК
	кількість	відсоток	кількість	відсоток	кількість
ЗЗСО з ФНК більш ніж 19 (РНК + 1)	7	30,4%	4 446	73,0%	25,8
ЗЗСО з ФНК від 17 до 19	3	13,0%	587	9,6%	17,8
ЗЗСО з ФНК менш ніж 17 (РНК - 1)	13	56,5%	1 059	17,4%	8,0
ЗЗСО без класів					
Загалом (крім спеціальних та НРЦ)	23	100,0%	6 092	100,0%	18,0

	ЗЗСО		Учні		ФНК
	кількість	відсоток	кількість	відсоток	кількість
Менше 20 учнів					
Від 20 до 50 учнів	1	4,3%	46	0,8%	4,2
Від 50 до 100 учнів	8	34,8%	550	9,0%	7,1
Від 100 до 200 учнів	6	26,1%	850	14,0%	12,9
Від 200 до 300 учнів	2	8,7%	423	6,9%	19,2
Від 300 до 400 учнів	1	4,3%	326	5,4%	25,1
Від 400 до 600 учнів	1	4,3%	524	8,6%	26,2
Від 600 до 800 учнів	1	4,3%	639	10,5%	25,6
Від 800 до 1000 учнів	3	13,0%	2 734	44,9%	26,5
Від 1000 до 1500 учнів					
Більше 1500 учнів					
Загалом	23	100,0%	6 092	100,0%	18,0



На графіку школи упорядковані за збільшенням наповнюваності

**Перелік закладів загальної середньої освіти Старокостянтинівської міської територіальної громади
РНК = 18, ФНК = 18,02**

↑	ЗЗСО з ФНК більш ніж 19 (РНК + 1)
↔	ЗЗСО з ФНК від 17 до 19
↓	ЗЗСО з ФНК менш ніж 17 (РНК - 1)
—	ЗЗСО без класів

ID в АІКОМ	Назва ЗЗСО	Факт. ступінь	Статус	ID в АІКОМ опорного ЗЗСО	Кількість учнів	з них за індивід. формою	Кількість класів	ФНК	
8894	Старокостянтинівська ЗОШ I-III ступенів №1	I-III			908	38	32	28,4	↑
8895	Старокостянтинівський ліцей імені М.С.Рудяка	I-III			868	23	33	26,3	↑
8900	Старокостянтинівська ЗОШ I-III ступенів №7	I-III			524	2	20	26,2	↑
8901	Старокостянтинівська ЗОШ I-III ступенів № 8	I-III			639	19	25	25,6	↑
8902	Старокостянтинівський НВК	I-III			958	12	38	25,2	↑
8896	Старокостянтинівська ЗОШ I-III ступенів №3	I-III			326	33	13	25,1	↑
9429	Сахновецька ЗОШ	I-III			223	4	11	20,3	↑
8899	Старокостянтинівська ЗОШ I-III ступенів №6	I-III			200		11	18,2	↔
9428	Самчиківська ЗОШ	I-III			199		11	18,1	↔
8897	ЗОШ №4	I-III			188	21	11	17,1	↔
9417	Григорівська ЗОШ	I-III			133	7	11	12,1	↓
9425	Пашковецький НВК	I-III			117	5	11	10,6	↓
9414	Великочернятинська ЗОШ	I-III			113	14	11	10,3	↓
9411	Бутовецька ЗОШ	I-III			100	1	11	9,1	↓
9412	Веснянська ЗОШ	I-III			98		11	8,9	↓
9264	Росолівецький ліцей Старокостянтинівської міської ради	I-III			94	3	11	8,5	↓
9413	Великомацевецький НВК	I-II			67	1	9	7,4	↓
9415	Воронковецька ЗОШ	I-III			72		11	6,5	↓
9474	Малочернятинська ЗОШ	I-II			52		8	6,5	↓
9427	Радковецький НВК	I-II			56	4	9	6,2	↓
9431	Стецьківський НВК	I-III			60	4	10	6	↓
9419	Іршиківський НВК	I-III			51	2	9	5,7	↓
9426	Пеньківський НВК	I-III			46	12	11	4,2	↓