



ІНФОРМАЦІЙНА ДОВІДКА ЩОДО РОЗРАХУНКУ ОБСЯГУ ОСВІТНЬОЇ СУБВЕНЦІЇ НА 2024 РІК

СЛАВУТСЬКА ТГ

Базова інформація про засновника:

Засновник	Славутська міська територіальна громада		
Код бюджету	2254500000		
Область	Хмельницька	Фактична наповнюваність класів	27,3
Тип	Міська ТГ	Розрахункова наповнюваність класів	26,5
Площа (км ²)	73,3	Щільність учнів (учнів на км ²)	58,8
Населення (осіб, 2022)	35 752	Сільське населення (%)	1,9
Сільське населення (осіб, 2022)	684		

Підсумки розподілу субвенції на 2024 рік:

	К-ть учнів (факт)	К-ть класів (факт)	Сума (тис. грн)	На учня (грн)	На клас (грн)
Учні комунальних ЗЗСО, з них у гірських населених пунктах	4 308 0	158	76 416,8	17 738	483 651
у тому числі поділ класів на групи			7 362,9		
Учні спеціальних ЗЗСО (класів) з них у гірських населених пунктах	0 0	0	0,0		
у тому числі поділ класів на групи			0,0		
Учні НРЦ, з них у гірських населених пунктах	0 0	35	0,0		
Учні класів з вечірньою формою	0	0	0,0		
Вихованці інтернатів	0		0,0		
Вихованці спеціальних інтернатів	0		0,0		
Вихованці НРЦ	0		0,0		
Асистенти в інклюзивних класах	60	40	7 725,7	128 762	193 143
Учні ЗП(П-Т)О	0	0	0,0		
Студенти ЗФПО і коледжів	0				
Інклюзивно-ресурсні центри	0 ІРЦ		0,0		
Учні приватних ЗЗСО	0	0	0,0		
Простій: немає вчителів на простой			0,0		
Простій: немає ІРЦ на простой			0,0		
Славутська ТГ	4 308	193	84 142,5		

Детальний розрахунок обсягу освітньої субвенції для Славутської міської територіальної громади

Коефіцієнти, що застосовуються для Славутської міської територіальної громади

Розрахункова наповнюваність класів	26,5
Коефіцієнт Кіпп для денних ЗЗСО	0,230
Розподіл на одного учня для педагогічних працівників, які не проводять уроки (денні ЗЗСО), грн	2 647
Коефіцієнт Кіпп для вечірньої форми здобуття освіти	0,230
Розподіл на одного учня для педагогічних працівників, які не проводять уроки (вечірні ЗЗСО), грн	2 647
Коефіцієнт поділу класів на групи при вивченні окремих предметів для учнів групи I	1,125
Коефіцієнт поділу класів на групи при вивченні окремих предметів для учнів групи II	1,047
Коефіцієнт скорочення	0,89

Коефіцієнти та нормативи для всіх засновників шкіл

Норматив бюджетної забезпеченості (грн)	11 510,4
Річна заробітна плата вчителів з нарахуваннями (тис. грн)	247,7
Річна заробітна плата асистентів вчителів з нарахуваннями (тис. грн)	217,0
Річна заробітна плата педагогічних працівників ІРЦ з нарахуваннями (тис. грн)	288,4
Річна заробітна плата педагогічних працівників на простій (тис. грн)	128,0
Сума для ІРЦ (тис. грн)	2 350,3
Сума для ІРЦ на простій (тис. грн)	1 272,9
Розрахункова наповнюваність спеціальних класів (також приватних НРЦ)	9
Розрахункова наповнюваність класів НРЦ	6
Коефіцієнт Кіпп для приватних ЗЗСО, грн	0,23

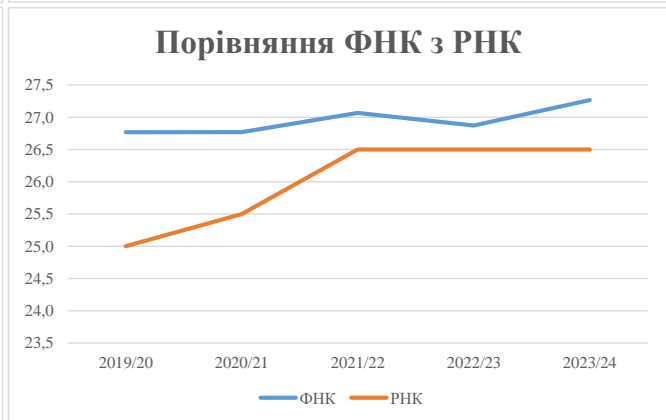
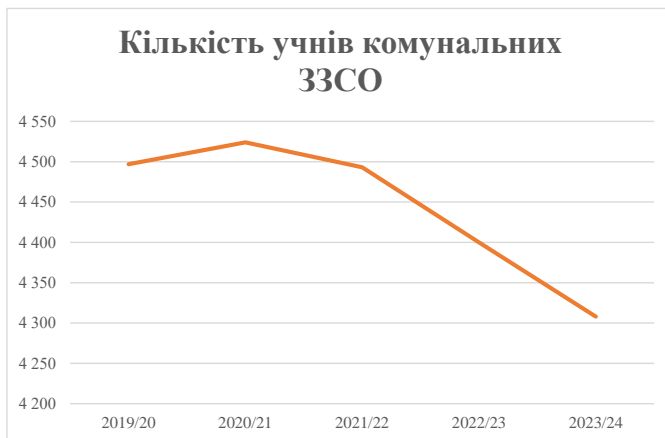
Рівень освіти/ Тип закладу	К-ть учнів	З них учнів гірських населених пунктах	Фактична к-ть класів	Розра- хункова напов- нюваність класу (групи)	Розра- хункова к-ть класів (груп)	К-ть годин навчального плану	К-ть необхідних годин у тиждень	К-ть ставок	Зарплати вчителів, тис. грн	Розподіл на одного учня, для педагогічних працівників, які не проводять уроки, грн	Зарплата педагогічного персоналу, що не проводить уроки, тис. грн	Зарплата разом (без надбавки за гірську місцевість, без поділу на групи), тис. грн	Коефіцієнт поділу класів на групи	К-ть ставок поділу класів на групи	Зарплата персоналу, що проводить уроки у групах при поділі класів, тис. грн	Зарплата педагогічного персоналу разом (без надбавки за гірську місцевість), тис. грн	Відсоток учнів гірських ЗЗСО	Надбавка для гірської місцевості	Субвенція всього після застосування коефіцієнта 0,89, тис. грн	
Назва колонки	A	B	B	Г	Г	Д	Е	Є	Ж	З	И	І	І	Й	К	Л	М	Н	О	
Як розраховано	АКОМ	АКОМ	АКОМ	Формула	A / Г	Формула	Г * Д	Е / 18	Є * 247,72	Формула	A * 3 / 1000	Ж + И	Формула - I	Є (сума ставок) * I	Й * 247,72	I (сума зарплат) + К	Б / А (сума учнів)	0,25 * М * Л	(Л+Н) * 0,89	
Учні комунальних ЗЗСО																				
Початкова (1-4)	1 641			59	26,5	62	23	1 426	79,2	19 625	2 647	4 344	23 970							
Базова (5-9)	2 227	0		85	26,5	85	32,7	2 780	154,4	38 253	2 647	5 896	44 148	0,125	33,4	8 273	85 862			76 416,8
Старша (10-11)	440			14	26,5	17	35,5	604	33,5	8 306	2 647	1 165	9 470							
Простий вчителів	0																			0,0
Учні спеціальних класів, спеціальних шкіл																				
Початкова (1-4)	0			0	9	0	36													
Базова (5-9)	0	0		0	9	0	36						0,047	0,0	0	0				0,0
Старша (10-11)	0			0	9	0	36													
Учні навчально-реабілітаційних центрів																				
Початкова (1-4)	0			0	6	0	36			2 647										
Базова (5-9)	0	0		0	6	0	36			2 647			0,047	0,0	0	0				0,0
Старша (10-11)	0			0	6	0	36			2 647										
Учні, які проживають в пансіонах (кількість ставок = кількість груп * 2)																				
Загальні пансіони	0	0		20	0															0,0
Спеціальні пансіони	0	0		9	0															0,0
НРЦ	0	0		6	0															0,0
Інклюзивні класи																				
Інклюзивна	60	0	40		40			40,0	8 681			8 681						0,0%	0	7 725,7
Учні класів з вечірньою формою здобуття освіти																				
Вечірня форма	0	0	0	16		23														0,0
Заклади професійної (професійно-технічної) освіти																				
ПТНЗ	0	0	0	26																0,0
Разом	4 308		158		164			4 809	307,2	74 864		11 405	86 269							84 142,5

Історичні дані щодо учнів комунальних ЗЗСО Славутської міської територіальної громади

Фактичні значення за навчальні роки	2019/20	2020/21	2021/22	2022/23	2023/24
Кількість учнів ЗЗСО	4 497	4 524	4 493	4 400	4 308
ФНК	26,8	26,8	27,1	26,9	27,3
РНК	25,0	25,5	26,5	26,5	26,5
Кількість ЗЗСО	10	9	9	9	9
Середня наповнюваність ЗЗСО	450	503	499	489	479

Дані за бюджетні роки	2020	2021	2022	2023	2024
Обсяг субвенції (тис. грн)	58 091,7	86 078,9	78 063,2	64 877,3	76 416,8
Субвенція на учня (грн)	12 918	19 027	17 374	14 745	17 738

Зміна за роками	2020/21	2021/22	2022/23	2023/24
Учні (%)	0,6%	-0,7%	-2,1%	-2,1%
Субвенція (%)	48,2%	-9,3%	-16,9%	17,8%
Субвенція на учня (%)	47,3%	-8,7%	-15,1%	20,3%
ФНК	0,00	0,30	-0,20	0,40

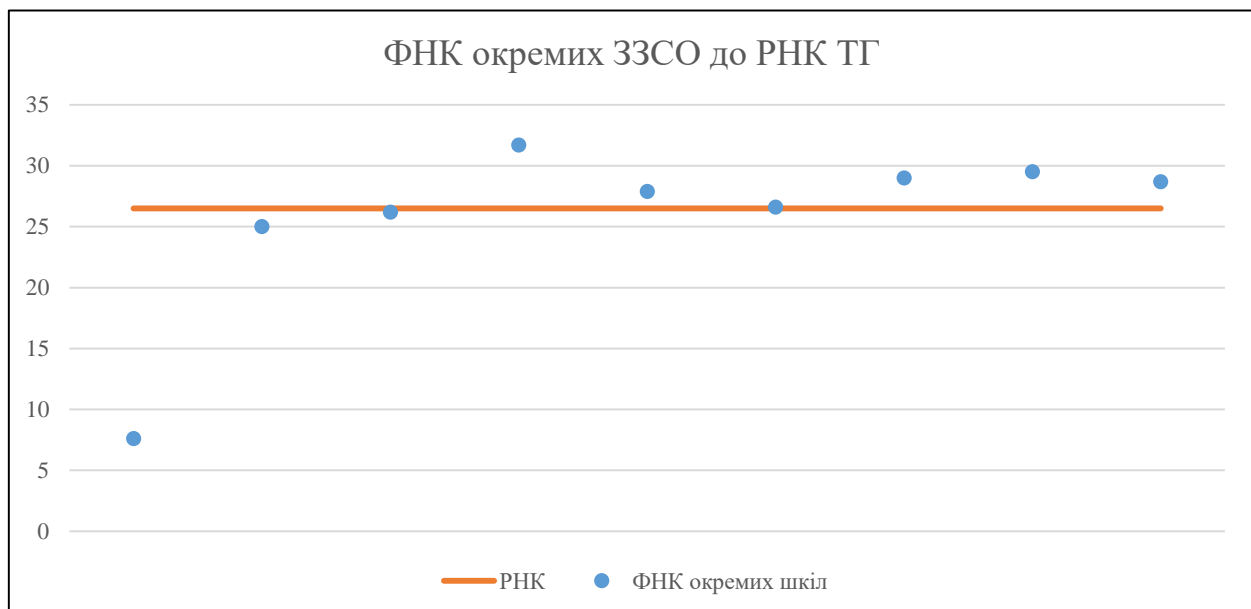


Мережа ЗЗСО Славутської міської територіальної громади

	ЗЗСО		Учні		ФНК
	кількість	відсоток	кількість	відсоток	кількість
Звичайний ЗЗСО	9	100,0%	4 308	100,0%	27,3
Опорний ЗЗСО					
Філія ЗЗСО					
Загалом	9	100,0%	4 308	100,0%	27,3

ЗЗСО крім спеціальних та НРЦ	ЗЗСО		Учні		ФНК
	кількість	відсоток	кількість	відсоток	кількість
ЗЗСО з ФНК більш ніж 27,5 (РНК + 1)	5	55,6%	3 097	71,9%	29,2
ЗЗСО з ФНК від 25,5 до 27,5	2	22,2%	950	22,1%	26,4
ЗЗСО з ФНК менш ніж 25,5 (РНК - 1)	2	22,2%	261	6,1%	16,3
ЗЗСО без класів					
Загалом (крім спеціальних та НРЦ)	9	100,0%	4 308	100,0%	27,3

	ЗЗСО		Учні		ФНК
	кількість	відсоток	кількість	відсоток	кількість
Менше 20 учнів					
Від 20 до 50 учнів					
Від 50 до 100 учнів	1	11,1%	61	1,4%	7,6
Від 100 до 200 учнів					
Від 200 до 300 учнів	1	11,1%	200	4,6%	25,0
Від 300 до 400 учнів					
Від 400 до 600 учнів	5	55,6%	2 508	58,2%	28,2
Від 600 до 800 учнів	1	11,1%	648	15,0%	29,5
Від 800 до 1000 учнів	1	11,1%	891	20,7%	28,7
Від 1000 до 1500 учнів					
Більше 1500 учнів					
Загалом	9	100,0%	4 308	100,0%	27,3



На графіку школи упорядковані за збільшенням наповнюваності

**Перелік закладів загальної середньої освіти Славутської міської територіальної громади
РНК = 26,5, ФНК = 27,26**

↑	ЗЗСО з ФНК більш ніж 27,5 (РНК + 1)
↔	ЗЗСО з ФНК від 25,5 до 27,5
↓	ЗЗСО з ФНК менш ніж 25,5 (РНК - 1)
—	ЗЗСО без класів

ID в АІКОМ	Назва ЗЗСО	Факт. ступінь	Статус	ID в АІКОМ опорного ЗЗСО	Кількість учнів	з них за індивід. формою	Кількість класів	ФНК	
8889	Славутський ліцей	II-III			476	13	15	31,7	↑
8884	Славутська гімназія №1	I-II			648	26	22	29,5	↑
8890	Славутська гімназія №5	I-II			580	3	20	29	↑
8891	Славутська гімназія "Успіх"	I-II			891	15	31	28,7	↑
8886	Славутська гімназія № 4	I-II			502	2	18	27,9	↑
8885	Славутська гімназія №3	I-II			531	4	20	26,6	↔
8887	Славутська гімназія № 6	I-II			419	2	16	26,2	↔
8888	Славутська гімназія №7	I-II			200		8	25	↓
9373	Варварівська гімназія	I-II			61	1	8	7,6	↓