



## ІНФОРМАЦІЙНА ДОВІДКА ЩОДО РОЗРАХУНКУ ОБСЯГУ ОСВІТНЬОЇ СУБВЕНЦІЇ НА 2024 РІК

### ЯМПІЛЬСЬКА ТГ

#### Базова інформація про засновника:

Засновник	Ямпільська селищна територіальна громада		
Код бюджету	2254400000		
Область	Хмельницька	Фактична наповнюваність класів	9,5
Тип	Селищна ТГ	Розрахункова наповнюваність класів	14,5
Площа (км <sup>2</sup> )	161,0	Щільність учнів (учнів на км <sup>2</sup> )	3,7
Населення (осіб, 2022)	5 989	Сільське населення (%)	69,5
Сільське населення (осіб, 2022)	4 160		

#### Підсумки розподілу субвенції на 2024 рік:

	К-ть учнів (факт)	К-ть класів (факт)	Сума (тис. грн)	На учня (грн)	На клас (грн)
Учні комунальних ЗЗСО, з них у гірських населених пунктах	600 0	63	18 948,6	31 581	300 771
у тому числі поділ класів на групи			267,4		
Учні спеціальних ЗЗСО (класів) з них у гірських населених пунктах	0 0	0	0,0		
у тому числі поділ класів на групи			0,0		
Учні НРЦ, з них у гірських населених пунктах	0 0	35	0,0		
Учні класів з вечірньою формою	0	0	0,0		
Вихованці інтернатів	0		0,0		
Вихованці спеціальних інтернатів	0		0,0		
Вихованці НРЦ	0		0,0		
Асистенти в інклюзивних класах	8	7	1 352,0	169 000	193 143
Учні ЗП(П-Т)О	0	0	0,0		
Студенти ЗФПО і коледжів	0				
Інклюзивно-ресурсні центри	0 ІРЦ		0,0		
Учні приватних ЗЗСО	0	0	0,0		
Простій: немає вчителів на простой			0,0		
Простій: немає ІРЦ на простой			0,0		
<b>Ямпільська ТГ</b>	<b>600</b>	<b>98</b>	<b>20 300,6</b>		

**Детальний розрахунок обсягу освітньої субвенції для Ямпільської селищної територіальної громади**

**Коефіцієнти, що застосовуються для Ямпільської селищної територіальної громади**

Розрахункова наповнюваність класів	14,5
Коефіцієнт Кіпп для денних ЗЗСО	0,480
Розподіл на одного учня для педагогічних працівників, які не проводять уроки (денні ЗЗСО), грн	5 525
Коефіцієнт Кіпп для вечірньої форми здобуття освіти	0,480
Розподіл на одного учня для педагогічних працівників, які не проводять уроки (вечірні ЗЗСО), грн	5 525
Коефіцієнт поділу класів на групи при вивченні окремих предметів для учнів групи І	1,017
Коефіцієнт поділу класів на групи при вивченні окремих предметів для учнів групи ІІ	1,047
Коефіцієнт скорочення	0,89

**Коефіцієнти та нормативи для всіх засновників шкіл**

Норматив бюджетної забезпеченості (грн)	11 510,4
Річна заробітна плата вчителів з нарахуваннями (тис. грн)	247,7
Річна заробітна плата асистентів вчителів з нарахуваннями (тис. грн)	217,0
Річна заробітна плата педагогічних працівників ІРЦ з нарахуваннями (тис. грн)	288,4
Річна заробітна плата педагогічних працівників на простій (тис. грн)	128,0
Сума для ІРЦ (тис. грн)	2 350,3
Сума для ІРЦ на простій (тис. грн)	1 272,9
Розрахункова наповнюваність спеціальних класів (також приватних НРЦ)	9
Розрахункова наповнюваність класів НРЦ	6
Коефіцієнт Кіпп для приватних ЗЗСО, грн	0,23

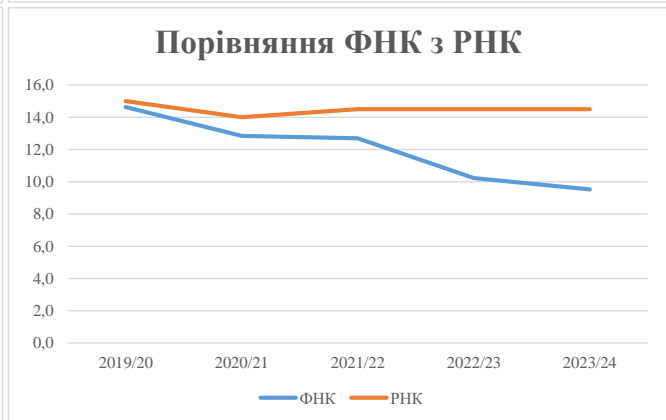
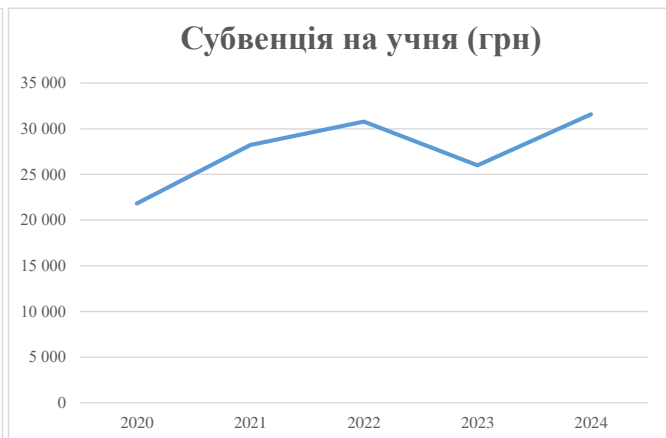
Рівень освіти/ Тип закладу	К-ть учнів	З них учнів гірських населених пунктах	Фактична к-ть класів	Розра- хункова напов- нюваність класу (групи)	Розра- хункова к-ть класів (груп)	К-ть годин навчального плану	К-ть необхідних годин у тиждень	К-ть ставок	Зарплати вчителів, тис. грн	Розподіл на одного учня, для педагогічних працівників, які не проводять уроки, грн	Зарплата педагогічного персоналу, що не проводить уроки, тис. грн	Зарплата разом (без надбавки за гірську місцевість, без поділу на групи), тис. грн	Коефіцієнт поділу класів на групи	К-ть ставок поділу класів на групи	Зарплата персоналу, що проводить уроки у групах при поділі класів, тис. грн	Зарплата педагогічного персоналу разом (без надбавки за гірську місцевість), тис. грн	Відсоток учнів гірських ЗЗСО	Надбавка для гірської місцевості	Субвенція всього після застосування коефіцієнта 0,89, тис. грн	
Назва колонки	А	Б	В	Г	Г	Д	Е	Є	Ж	З	И	І	І	Й	К	Л	М	Н	О	
Як розраховано	АКОМ	АКОМ	АКОМ	Формула	А / Г	Формула	Г * Д	Е / 18	Є * 247,72	Формула	А * 3 / 1000	Ж + И	Формула - І	Є (сума ставок) * І	Й * 247,72	І (сума зарплат) + К	Б / А (сума учнів)	0,25 * М * Л	(Л+Н) * 0,89	
<b>Учні комунальних ЗЗСО</b>																				
Початкова (1-4)	200		25	14,5	14	23	322	17,9	4 432	5 525	1 105	5 537								
Базова (5-9)	338	0	34	14,5	24	32,7	785	43,6	10 801	5 525	1 867	12 668	0,017	1,2	300	21 291			18 948,6	
Старша (10-11)	62		4	14,5	5	35,5	178	9,9	2 443	5 525	343	2 785								
Простій вчителів	0																			0,0
<b>Учні спеціальних класів, спеціальних шкіл</b>																				
Початкова (1-4)	0		0	9	0	36														0,0
Базова (5-9)	0	0	0	9	0	36							0,047	0,0	0	0				0,0
Старша (10-11)	0		0	9	0	36														0,0
<b>Учні навчально-реабілітаційних центрів</b>																				
Початкова (1-4)	0		0	6	0	36				5 525										0,0
Базова (5-9)	0	0	0	6	0	36				5 525			0,047	0,0	0	0				0,0
Старша (10-11)	0		0	6	0	36				5 525										0,0
<b>Учні, які проживають в пансіонах (кількість ставок = кількість груп * 2)</b>																				
Загальні пансіони	0	0		20	0															0,0
Спеціальні пансіони	0	0		9	0															0,0
НРЦ	0	0		6	0															0,0
<b>Інклюзивні класи</b>																				
Інклюзивна	8	0	7		7			7,0	1 519			1 519						0,0%	0	1 352,0
<b>Учні класів з вечірньою формою здобуття освіти</b>																				
Вечірня форма	0	0	0	16		23														0,0
<b>Заклади професійної (професійно-технічної) освіти</b>																				
ПТНЗ	0	0	0	26																0,0
<b>Разом</b>	<b>600</b>		<b>63</b>		<b>43</b>			<b>1 284</b>	<b>78,4</b>	<b>19 194</b>		<b>3 315</b>		<b>22 509</b>						<b>20 300,6</b>

## Історичні дані щодо учнів комунальних ЗЗСО Ямпільської селищної територіальної громади

Фактичні значення за навчальні роки	2019/20	2020/21	2021/22	2022/23	2023/24
Кількість учнів ЗЗСО	556	668	647	644	600
ФНК	14,6	12,8	12,7	10,2	9,5
РНК	15,0	14,0	14,5	14,5	14,5
Кількість ЗЗСО	6	6	6	6	6
Середня наповнюваність ЗЗСО	93	111	108	107	100

Дані за бюджетні роки	2020	2021	2022	2023	2024
Обсяг субвенції (тис. грн)	12 133,1	18 855,9	19 923,0	16 742,4	18 948,6
Субвенція на учня (грн)	21 822	28 227	30 793	25 998	31 581

Зміна за роками	2020/21	2021/22	2022/23	2023/24
Учні (%)	20,1%	-3,1%	-0,5%	-6,8%
Субвенція (%)	55,4%	5,7%	-16,0%	13,2%
Субвенція на учня (%)	29,4%	9,1%	-15,6%	21,5%
ФНК	-1,79	-0,16	-2,46	-0,70

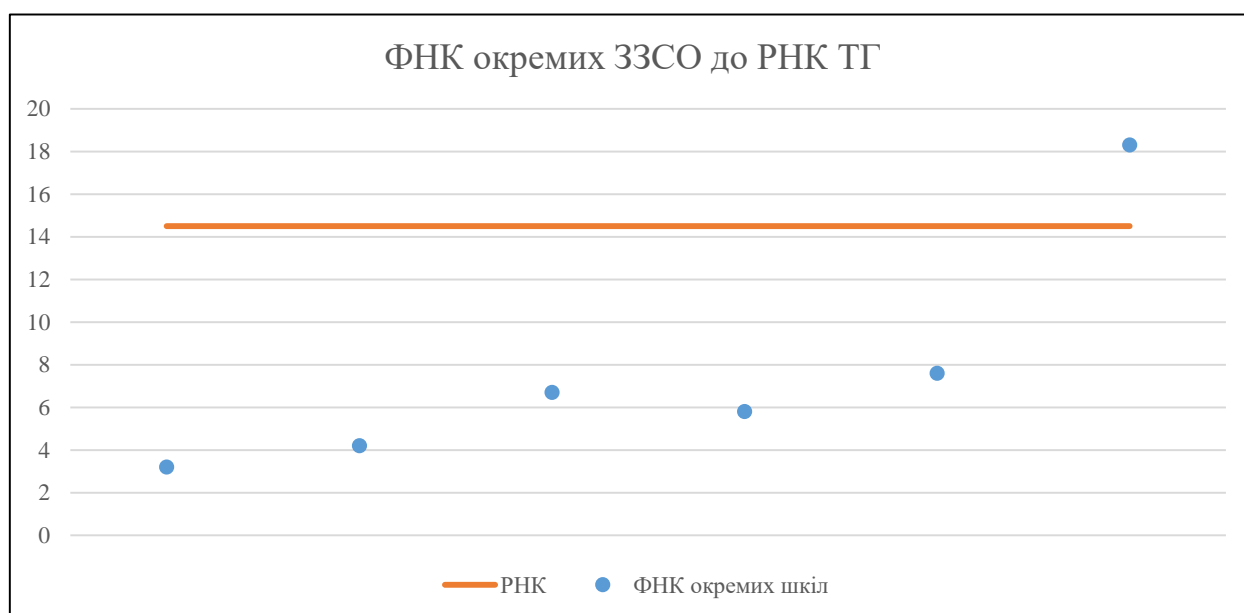


## Мережа ЗЗСО Ямпільської селищної територіальної громади

	ЗЗСО		Учні		ФНК
	кількість	відсоток	кількість	відсоток	кількість
Звичайний ЗЗСО	6	100,0%	600	100,0%	9,5
Опорний ЗЗСО					
Філія ЗЗСО					
Загалом	6	100,0%	600	100,0%	9,5

ЗЗСО крім спеціальних та НРЦ	ЗЗСО		Учні		ФНК
	кількість	відсоток	кількість	відсоток	кількість
ЗЗСО з ФНК більш ніж 15,5 (РНК + 1)	1	16,7%	366	61,0%	18,3
ЗЗСО з ФНК від 13,5 до 15,5					
ЗЗСО з ФНК менш ніж 13,5 (РНК - 1)	5	83,3%	234	39,0%	5,4
ЗЗСО без класів					
Загалом (крім спеціальних та НРЦ)	6	100,0%	600	100,0%	9,5

	ЗЗСО		Учні		ФНК
	кількість	відсоток	кількість	відсоток	кількість
Менше 20 учнів					
Від 20 до 50 учнів	3	50,0%	114	19,0%	4,6
Від 50 до 100 учнів	2	33,3%	120	20,0%	6,7
Від 100 до 200 учнів					
Від 200 до 300 учнів					
Від 300 до 400 учнів	1	16,7%	366	61,0%	18,3
Від 400 до 600 учнів					
Від 600 до 800 учнів					
Від 800 до 1000 учнів					
Від 1000 до 1500 учнів					
Більше 1500 учнів					
Загалом	6	100,0%	600	100,0%	9,5



На графіку школи упорядковані за збільшенням наповнюваності

**Перелік закладів загальної середньої освіти Ямпільської селищної територіальної громади  
РНК = 14,5, ФНК = 9,52**

↑	ЗЗСО з ФНК більш ніж 15,5 (РНК + 1)
↔	ЗЗСО з ФНК від 13,5 до 15,5
↓	ЗЗСО з ФНК менш ніж 13,5 (РНК - 1)
—	ЗЗСО без класів

ІД в АІКОМ	Назва ЗЗСО	Факт. ступінь	Статус	ІД в АІКОМ опорного ЗЗСО	Кількість учнів	з них за індивід. формою	Кількість класів	ФНК	
8932	Ямпільський ліцей Ямпільської селищної ради Білогірського району Хмельницької області	I-III			366	2	20	18,3	↑
8921	гімназія	I-II			68	3	9	7,6	↓
8935	Воробіївська гімназія	I-II			47	6	7	6,7	↓
8937	Дідковецька гімназія	I-II			52	2	9	5,8	↓
8940	Микласька гімназія	I-II			38	14	9	4,2	↓
8923	Довгалівська гімназія Ямпільської селищної ради	I-II			29	3	9	3,2	↓