



## ІНФОРМАЦІЙНА ДОВІДКА ЩОДО РОЗРАХУНКУ ОБСЯГУ ОСВІТНЬОЇ СУБВЕНЦІЇ НА 2024 РІК

### УЛАШАНІВСЬКА ТГ

#### Базова інформація про засновника:

Засновник	Улашанівська сільська територіальна громада		
Код бюджету	2254300000		
Область	Хмельницька	Фактична наповнюваність класів	11,5
Тип	Сільська ТГ	Розрахункова наповнюваність класів	12,5
Площа (км <sup>2</sup> )	379,0	Щільність учнів (учнів на км <sup>2</sup> )	2,3
Населення (осіб, 2022)	8 112	Сільське населення (%)	100,0
Сільське населення (осіб, 2022)	8 112		

#### Підсумки розподілу субвенції на 2024 рік:

	К-ть учнів (факт)	К-ть класів (факт)	Сума (тис. грн)	На учня (грн)	На клас (грн)
Учні комунальних ЗЗСО,	859	75	30 315,0	35 291	404 200
з них у гірських населених пунктах	0				
у тому числі поділ класів на групи			428,8		
Учні спеціальних ЗЗСО (класів)	0	0	0,0		
з них у гірських населених пунктах	0				
у тому числі поділ класів на групи			0,0		
Учні НРЦ,	0	35	0,0		
з них у гірських населених пунктах	0				
Учні класів з вечірньою формою	0	0	0,0		
Вихованці інтернатів	0		0,0		
Вихованці спеціальних інтернатів	0		0,0		
Вихованці НРЦ	0		0,0		
Асистенти в інклюзивних класах	20	17	3 283,4	164 171	193 143
Учні ЗП(П-Т)О	0	0	0,0		
Студенти ЗФПО і коледжів	0				
Інклюзивно-ресурсні центри	0 ІРЦ		0,0		
Учні приватних ЗЗСО	0	0	0,0		
Простій: немає вчителів на простой			0,0		
Простій: немає ІРЦ на простой			0,0		
<b>Улашанівська ТГ</b>	<b>859</b>	<b>110</b>	<b>33 598,4</b>		

**Детальний розрахунок обсягу освітньої субвенції для Улашанівської сільської територіальної громади**

**Коефіцієнти, що застосовуються для Улашанівської сільської територіальної громади**

Розрахункова наповнюваність класів	12,5
Коефіцієнт Кіпп для денних ЗЗСО	0,530
Розподіл на одного учня для педагогічних працівників, які не проводять уроки (денні ЗЗСО), грн	6 101
Коефіцієнт Кіпп для вечірньої форми здобуття освіти	0,530
Розподіл на одного учня для педагогічних працівників, які не проводять уроки (вечірні ЗЗСО), грн	6 101
Коефіцієнт поділу класів на групи при вивченні окремих предметів для учнів групи І	1,017
Коефіцієнт поділу класів на групи при вивченні окремих предметів для учнів групи ІІ	1,047
Коефіцієнт скорочення	0,89

**Коефіцієнти та нормативи для всіх засновників шкіл**

Норматив бюджетної забезпеченості (грн)	11 510,4
Річна заробітна плата вчителів з нарахуваннями (тис. грн)	247,7
Річна заробітна плата асистентів вчителів з нарахуваннями (тис. грн)	217,0
Річна заробітна плата педагогічних працівників ІРЦ з нарахуваннями (тис. грн)	288,4
Річна заробітна плата педагогічних працівників на простій (тис. грн)	128,0
Сума для ІРЦ (тис. грн)	2 350,3
Сума для ІРЦ на простій (тис. грн)	1 272,9
Розрахункова наповнюваність спеціальних класів (також приватних НРЦ)	9
Розрахункова наповнюваність класів НРЦ	6
Коефіцієнт Кіпп для приватних ЗЗСО, грн	0,23

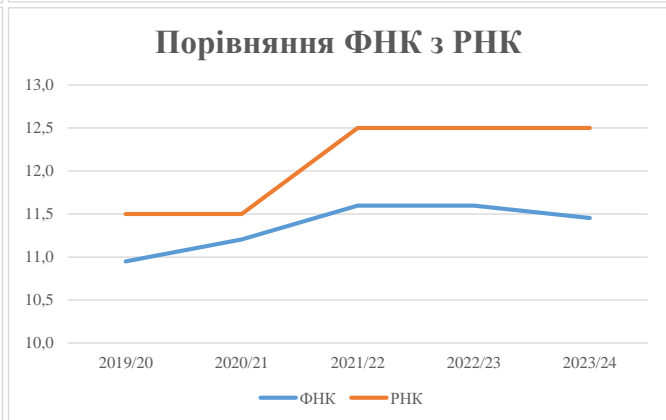
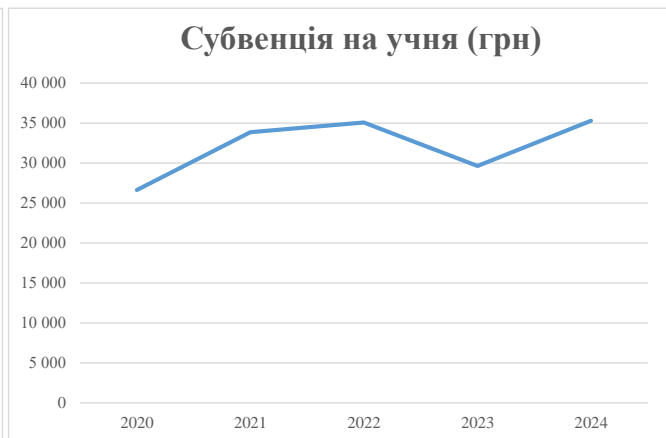
Рівень освіти/ Тип закладу	К-ть учнів	З них учнів ЗЗСО у гірських населених пунктах	Фактична к-ть класів	Розра- хункова напов- нюваність класу (групи)	Розра- хункова к-ть класів (групи)	К-ть годин навчального плану	К-ть необхідних годин у тиждень	К-ть ставок	Зарплати вчителів, тис. грн	Розподіл на одного учня, для педагогічних працівників, які не проводять уроки, грн	Зарплата педагогічного персоналу, що не проводить уроки, тис. грн	Зарплата разом (без надбавки за гірську місцевість, без поділу на групи), тис. грн	Коефіцієнт поділу класів на групи	К-ть ставок вчителів для поділу класів на групи	Зарплата персоналу, що проводить уроки у групах при поділі класів, тис. грн	Зарплата педагогічного персоналу разом (без надбавки за гірську місцевість), тис. грн	Відсоток учнів гірських ЗЗСО	Надбавка для гірської місцевості	Субвенція всього після застосування коефіцієнта 0,89, тис. грн	
Назва колонки	А	Б	В	Г	Г	Д	Е	Є	Ж	З	И	І	І	Й	К	Л	М	Н	О	
Як розраховано	АКОМ	АКОМ	АКОМ	Формула	А / Г	Формула	Г * Д	Е / 18	Є * 247,72	Формула	А * 3 / 1000	Ж + И	Формула - І	Є (сума ставок) * І	Й * 247,72	І (сума зарплат) + К	Б / А (сума учнів)	0,25 * М * Л	(Л+Н) * 0,89	
<b>Учні комунальних ЗЗСО</b>																				
Початкова (1-4)	316		28	12,5	26	23	598	33,2	8 230	6 101	1 928	10 158								
Базова (5-9)	446	0	39	12,5	36	32,7	1 177	65,4	16 201	6 101	2 721	18 922	0,017	1,9	482	34 062			30 315,0	
Старша (10-11)	97		8	12,5	8	35,5	284	15,8	3 909	6 101	592	4 500								
Простий вчителів	0																		0,0	
<b>Учні спеціальних класів, спеціальних шкіл</b>																				
Початкова (1-4)	0		0	9	0	36														
Базова (5-9)	0	0	0	9	0	36							0,047	0,0	0	0			0,0	
Старша (10-11)	0		0	9	0	36														
<b>Учні навчально-реабілітаційних центрів</b>																				
Початкова (1-4)	0		0	6	0	36				6 101										
Базова (5-9)	0	0	0	6	0	36				6 101			0,047	0,0	0	0			0,0	
Старша (10-11)	0		0	6	0	36				6 101										
<b>Учні, які проживають в пансіонах (кількість ставок = кількість груп * 2)</b>																				
Загальні пансіони	0	0		20	0														0,0	
Спеціальні пансіони	0	0		9	0														0,0	
НРЦ	0	0		6	0														0,0	
<b>Інклюзивні класи</b>																				
Інклюзивна	20	0	17		17			17,0	3 689			3 689						0,0%	0	3 283,4
<b>Учні класів з вечірньою формою здобуття освіти</b>																				
Вечірня форма	0	0	0	16		23													0,0	
<b>Заклади професійної (професійно-технічної) освіти</b>																				
ПТНЗ	0	0	0	26															0,0	
<b>Разом</b>	<b>859</b>		<b>75</b>		<b>70</b>			<b>2 059</b>	<b>131,4</b>	<b>32 029</b>		<b>5 240</b>	<b>37 269</b>						<b>33 598,4</b>	

## Історичні дані щодо учнів комунальних ЗЗСО Улашанівської сільської територіальної громади

Фактичні значення за навчальні роки	2019/20	2020/21	2021/22	2022/23	2023/24
Кількість учнів ЗЗСО	854	874	893	891	859
ФНК	10,9	11,2	11,6	11,6	11,5
РНК	11,5	11,5	12,5	12,5	12,5
Кількість ЗЗСО	8	6	6	6	6
Середня наповнюваність ЗЗСО	107	146	149	149	143

Дані за бюджетні роки	2020	2021	2022	2023	2024
Обсяг субвенції (тис. грн)	22 738,6	29 602,8	31 308,9	26 412,2	30 315,0
Субвенція на учня (грн)	26 626	33 870	35 060	29 643	35 291

Зміна за роками	2020/21	2021/22	2022/23	2023/24
Учні (%)	2,3%	2,2%	-0,2%	-3,6%
Субвенція (%)	30,2%	5,8%	-15,6%	14,8%
Субвенція на учня (%)	27,2%	3,5%	-15,5%	19,1%
ФНК	0,26	0,39	0,00	-0,14

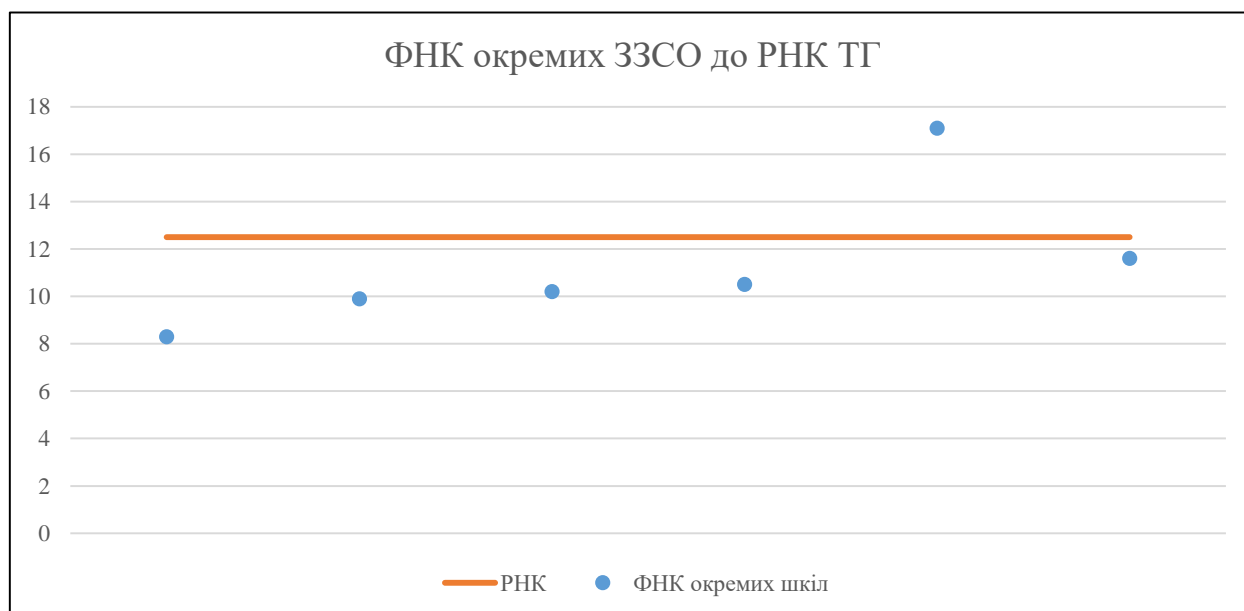


## Мережа ЗЗСО Улашанівської сільської територіальної громади

	ЗЗСО		Учні		ФНК
	кількість	відсоток	кількість	відсоток	кількість
Звичайний ЗЗСО	6	100,0%	859	100,0%	11,5
Опорний ЗЗСО					
Філія ЗЗСО					
Загалом	6	100,0%	859	100,0%	11,5

ЗЗСО крім спеціальних та НРЦ	ЗЗСО		Учні		ФНК
	кількість	відсоток	кількість	відсоток	кількість
ЗЗСО з ФНК більш ніж 13,5 (РНК + 1)	1	16,7%	188	21,9%	17,1
ЗЗСО з ФНК від 11,5 до 13,5	1	16,7%	279	32,5%	11,6
ЗЗСО з ФНК менш ніж 11,5 (РНК - 1)	4	66,7%	392	45,6%	9,8
ЗЗСО без класів					
Загалом (крім спеціальних та НРЦ)	6	100,0%	859	100,0%	11,5

	ЗЗСО		Учні		ФНК
	кількість	відсоток	кількість	відсоток	кількість
Менше 20 учнів					
Від 20 до 50 учнів					
Від 50 до 100 учнів	2	33,3%	164	19,1%	9,1
Від 100 до 200 учнів	3	50,0%	416	48,4%	12,6
Від 200 до 300 учнів	1	16,7%	279	32,5%	11,6
Від 300 до 400 учнів					
Від 400 до 600 учнів					
Від 600 до 800 учнів					
Від 800 до 1000 учнів					
Від 1000 до 1500 учнів					
Більше 1500 учнів					
Загалом	6	100,0%	859	100,0%	11,5



На графіку школи упорядковані за збільшенням наповнюваності

**Перелік закладів загальної середньої освіти Улашанівської сільської територіальної громади  
РНК = 12,5, ФНК = 11,45**

↑	ЗЗСО з ФНК більш ніж 13,5 (РНК + 1)
↔	ЗЗСО з ФНК від 11,5 до 13,5
↓	ЗЗСО з ФНК менш ніж 11,5 (РНК - 1)
—	ЗЗСО без класів

ІД в АІКОМ	Назва ЗЗСО	Факт. ступінь	Статус	ІД в АІКОМ опорного ЗЗСО	Кількість учнів	з них за індивід. формою	Кількість класів	ФНК	
9401	Цвігоський ліцей	I-III			188		11	17,1	↑
9398	Улашанівський ліцей	I-III			279	1	24	11,6	↔
9400	Хоровецький ліцей	I-III			116		11	10,5	↓
9389	Миньковецький ліцей	I-III			112		11	10,2	↓
9394	Перемишельська гімназія	I-II			89		9	9,9	↓
9378	Губелецька гімназія	I-II			75		9	8,3	↓