



ІНФОРМАЦІЙНА ДОВІДКА ЩОДО РОЗРАХУНКУ ОБСЯГУ ОСВІТНЬОЇ СУБВЕНЦІЇ НА 2024 РІК

ЖВАНЕЦЬКА ТГ

Базова інформація про засновника:

Засновник	Жванецька сільська територіальна громада		
Код бюджету	2253600000		
Область	Хмельницька	Фактична наповнюваність класів	11,5
Тип	Сільська ТГ	Розрахункова наповнюваність класів	12,5
Площа (км ²)	251,3	Щільність учнів (учнів на км ²)	2,3
Населення (осіб, 2022)	8 037	Сільське населення (%)	100,0
Сільське населення (осіб, 2022)	8 037		

Підсумки розподілу субвенції на 2024 рік:

	К-ть учнів (факт)	К-ть класів (факт)	Сума (тис. грн)	На учня (грн)	На клас (грн)
Учні комунальних ЗЗСО,	586	51	20 446,8	34 892	400 918
з них у гірських населених пунктах	0				
у тому числі поділ класів на групи			288,6		
Учні спеціальних ЗЗСО (класів)	0	0	0,0		
з них у гірських населених пунктах	0				
у тому числі поділ класів на групи			0,0		
Учні НРЦ,	0	35	0,0		
з них у гірських населених пунктах	0				
Учні класів з вечірньою формою	0	0	0,0		
Вихованці інтернатів	0		0,0		
Вихованці спеціальних інтернатів	0		0,0		
Вихованці НРЦ	0		0,0		
Асистенти в інклюзивних класах	0	0	0,0		
Учні ЗП(П-Т)О	0	0	0,0		
Студенти ЗФПО і коледжів	0				
Інклюзивно-ресурсні центри	0 ІРЦ		0,0		
Учні приватних ЗЗСО	0	0	0,0		
Простій: немає вчителів на простой			0,0		
Простій: немає ІРЦ на простой			0,0		
Жванецька ТГ	586	86	20 446,8		

Детальний розрахунок обсягу освітньої субвенції для Жванецької сільської територіальної громади

Коефіцієнти, що застосовуються для Жванецької сільської територіальної громади

Розрахунок наповненості класів	12,5
Коефіцієнт Кіпп для денних ЗЗСО	0,530
Розподіл на одного учня для педагогічних працівників, які не проводять уроки (денні ЗЗСО), грн	6 101
Коефіцієнт Кіпп для вечірньої форми здобуття освіти	0,530
Розподіл на одного учня для педагогічних працівників, які не проводять уроки (вечірні ЗЗСО), грн	6 101
Коефіцієнт поділу класів на групи при вивченні окремих предметів для учнів групи I	1,017
Коефіцієнт поділу класів на групи при вивченні окремих предметів для учнів групи II	1,047
Коефіцієнт скорочення	0,89

Коефіцієнти та нормативи для всіх засновників шкіл

Норматив бюджетної забезпеченості (грн)	11 510,4
Річна заробітна плата вчителів з нарахуваннями (тис. грн)	247,7
Річна заробітна плата асистентів вчителів з нарахуваннями (тис. грн)	217,0
Річна заробітна плата педагогічних працівників ІРЦ з нарахуваннями (тис. грн)	288,4
Річна заробітна плата педагогічних працівників на простій (тис. грн)	128,0
Сума для ІРЦ (тис. грн)	2 350,3
Сума для ІРЦ на простій (тис. грн)	1 272,9
Розрахунок наповненості спеціальних класів (також приватних НРЦ)	9
Розрахунок наповненості класів НРЦ	6
Коефіцієнт Кіпп для приватних ЗЗСО, грн	0,23

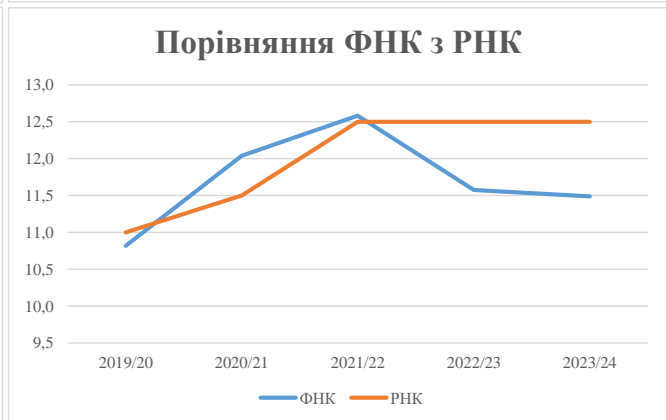
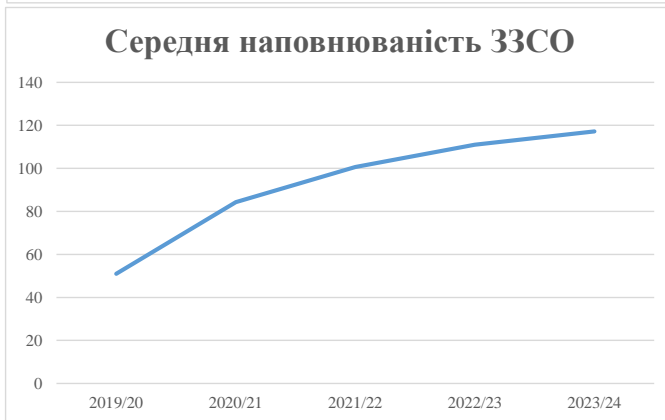
Рівень освіти/ Тип закладу	К-ть учнів	З них учнів ЗЗСО у гірських населених пунктах	Фактична к-ть класів	Розра- хункова напов- неність класу (групи)	Розра- хункова к-ть класів (груп)	К-ть годин навчального плану	К-ть необхідних годин у тиждень	К-ть ставок	Зарплати вчителів, тис. грн	Розподіл на одного учня, для педагогічних працівників, які не проводять уроки, грн	Зарплата педагогічного персоналу, що не проводить уроки, тис. грн	Зарплата разом (без надбавки за гірську місцевість, без поділу на групи), тис. грн	Коефіцієнт поділу класів на групи	К-ть ставок поділу класів на групи	Зарплата для персоналу, що проводить уроки у групах при поділі класів, тис. грн	Зарплата педагогічного персоналу разом (без надбавки за гірську місцевість), тис. грн	Відсоток учнів гірських ЗЗСО	Надбавка для гірської місцевості	Субвенція всього після застосування коефіцієнта 0,89, тис. грн
Назва колонки	A	B	B	Г	Г	Д	Е	Є	Ж	З	И	І	І	Й	К	Л	М	Н	О
Як розраховано	АКОМ	АКОМ	АКОМ	Формула	A / Г	Формула	Г * Д	Е / 18	Є * 247,72	Формула	A * 3 / 1000	Ж + И	Формула - I	Є (сума ставок) * I	Й * 247,72	I (сума зарплат) + К	Б / А (сума учнів)	0,25 * М * Л	(Л+Н) * 0,89
Учні комунальних ЗЗСО																			
Початкова (1-4)	212		18	12,5	17	23	391	21,7	5 381	6 101	1 293	6 674							
Базова (5-9)	312	0	27	12,5	25	32,7	818	45,4	11 251	6 101	1 903	13 154	0,017	1,3	324	22 974			20 446,8
Старша (10-11)	62		6	12,5	5	35,5	178	9,9	2 443	6 101	378	2 821							
Простий вчителів	0																		0,0
Учні спеціальних класів, спеціальних шкіл																			
Початкова (1-4)	0		0	9	0	36													
Базова (5-9)	0	0	0	9	0	36							0,047	0,0	0	0			0,0
Старша (10-11)	0		0	9	0	36													
Учні навчально-реабілітаційних центрів																			
Початкова (1-4)	0		0	6	0	36				6 101									
Базова (5-9)	0	0	0	6	0	36				6 101			0,047	0,0	0	0			0,0
Старша (10-11)	0		0	6	0	36				6 101									
Учні, які проживають в пансіонах (кількість ставок = кількість груп * 2)																			
Загальні пансіони	0	0		20	0														0,0
Спеціальні пансіони	0	0		9	0														0,0
НРЦ	0	0		6	0														0,0
Інклюзивні класи																			
Інклюзивна	0		0		0														0,0
Учні класів з вечірньою формою здобуття освіти																			
Вечірня форма	0	0	0	16		23													0,0
Заклади професійної (професійно-технічної) освіти																			
ПТНЗ	0	0	0	26															0,0
Разом	586		51		47		1 386	77,0	19 075		3 575	22 650							20 446,8

Історичні дані щодо учнів комунальних ЗЗСО Жванецької сільської територіальної громади

Фактичні значення за навчальні роки	2019/20	2020/21	2021/22	2022/23	2023/24
Кількість учнів ЗЗСО	357	590	604	555	586
ФНК	10,8	12,0	12,6	11,6	11,5
РНК	11,0	11,5	12,5	12,5	12,5
Кількість ЗЗСО	7	7	6	5	5
Середня наповнюваність ЗЗСО	51	84	101	111	117

Дані за бюджетні роки	2020	2021	2022	2023	2024
Обсяг субвенції (тис. грн)	10 008,5	20 041,8	21 293,6	16 715,2	20 446,8
Субвенція на учня (грн)	28 035	33 969	35 254	30 118	34 892

Зміна за роками	2020/21	2021/22	2022/23	2023/24
Учні (%)	65,3%	2,4%	-8,1%	5,6%
Субвенція (%)	100,2%	6,2%	-21,5%	22,3%
Субвенція на учня (%)	21,2%	3,8%	-14,6%	15,9%
ФНК	1,22	0,54	-1,01	-0,09

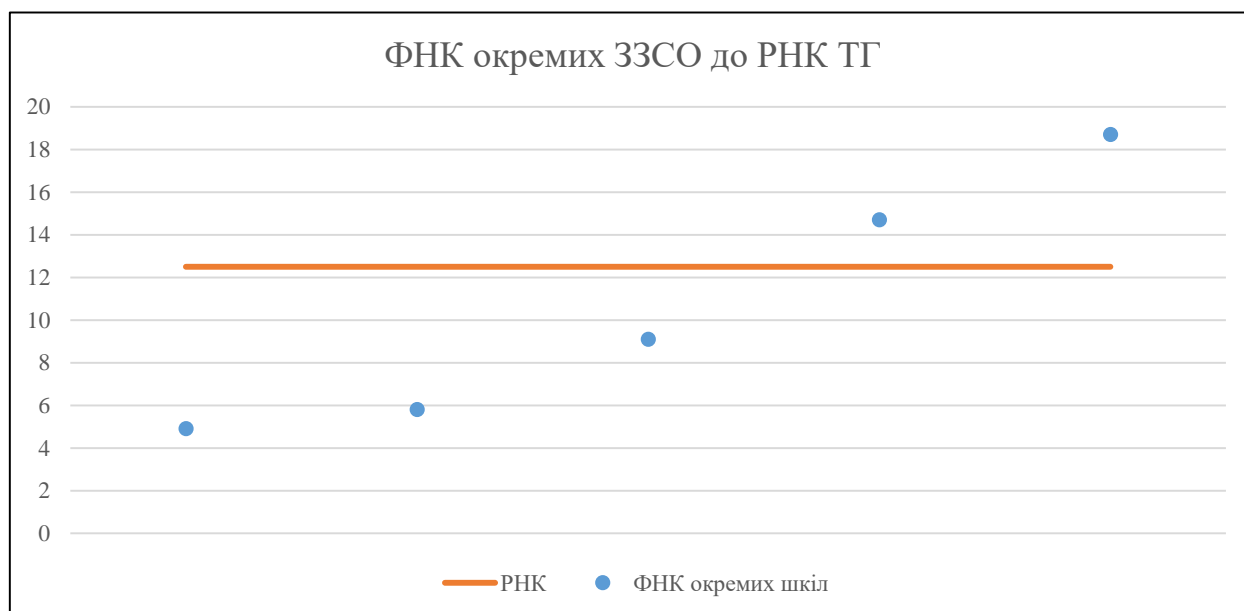


Мережа ЗЗСО Жванецької сільської територіальної громади

	ЗЗСО		Учні		ФНК
	кількість	відсоток	кількість	відсоток	кількість
Звичайний ЗЗСО	5	100,0%	586	100,0%	11,5
Опорний ЗЗСО					
Філія ЗЗСО					
Загалом	5	100,0%	586	100,0%	11,5

	ЗЗСО		Учні		ФНК
	кількість	відсоток	кількість	відсоток	кількість
ЗЗСО крім спеціальних та НРЦ					
ЗЗСО з ФНК більш ніж 13,5 (РНК + 1)	2	40,0%	405	69,1%	16,9
ЗЗСО з ФНК від 11,5 до 13,5					
ЗЗСО з ФНК менш ніж 11,5 (РНК - 1)	3	60,0%	181	30,9%	6,7
ЗЗСО без класів					
Загалом (крім спеціальних та НРЦ)	5	100,0%	586	100,0%	11,5

	ЗЗСО		Учні		ФНК
	кількість	відсоток	кількість	відсоток	кількість
Менше 20 учнів					
Від 20 до 50 учнів	2	40,0%	90	15,4%	5,3
Від 50 до 100 учнів	1	20,0%	91	15,5%	9,1
Від 100 до 200 учнів	1	20,0%	162	27,6%	14,7
Від 200 до 300 учнів	1	20,0%	243	41,5%	18,7
Від 300 до 400 учнів					
Від 400 до 600 учнів					
Від 600 до 800 учнів					
Від 800 до 1000 учнів					
Від 1000 до 1500 учнів					
Більше 1500 учнів					
Загалом	5	100,0%	586	100,0%	11,5



На графіку школи упорядковані за збільшенням наповнюваності

Перелік закладів загальної середньої освіти Жванецької сільської територіальної громади
РНК = 12,5, ФНК = 11,49

↑	ЗЗСО з ФНК більш ніж 13,5 (РНК + 1)
↔	ЗЗСО з ФНК від 11,5 до 13,5
↓	ЗЗСО з ФНК менш ніж 11,5 (РНК - 1)
—	ЗЗСО без класів

ІД в АІКОМ	Назва ЗЗСО	Факт. ступінь	Статус	ІД в АІКОМ опорного ЗЗСО	Кількість учнів	з них за індивід. формою	Кількість класів	ФНК	
9190	Жванецький ліцей	I-III			243		13	18,7	↑
9206	Слобідно-Рихтівський ліцей	I-III			162		11	14,7	↑
9205	Сокільський ліцей	I-III			91		10	9,1	↓
9194	Завалецька гімназія	I-II			46	5	8	5,8	↓
9235	Рудська гімназія	I-II			44		9	4,9	↓