



ІНФОРМАЦІЙНА ДОВІДКА ЩОДО РОЗРАХУНКУ ОБСЯГУ ОСВІТНЬОЇ СУБВЕНЦІЇ НА 2024 РІК

ВОВКОВИНЕЦЬКА ТГ

Базова інформація про засновника:

Засновник	Вовковинецька селищна територіальна громада		
Код бюджету	2253400000		
Область	Хмельницька	Фактична наповнюваність класів	11,3
Тип	Селищна ТГ	Розрахункова наповнюваність класів	14,5
Площа (км ²)	260,5	Щільність учнів (учнів на км ²)	2,4
Населення (осіб, 2022)	6 135	Сільське населення (%)	60,8
Сільське населення (осіб, 2022)	3 733		

Підсумки розподілу субвенції на 2024 рік:

	К-ть учнів (факт)	К-ть класів (факт)	Сума (тис. грн)	На учня (грн)	На клас (грн)
Учні комунальних ЗЗСО,	621	55	19 061,8	30 695	346 579
з них у гірських населених пунктах	0				
у тому числі поділ класів на групи			267,6		
Учні спеціальних ЗЗСО (класів)	0	0	0,0		
з них у гірських населених пунктах	0				
у тому числі поділ класів на групи			0,0		
Учні НРЦ,	0	35	0,0		
з них у гірських населених пунктах	0				
Учні класів з вечірньою формою	0	0	0,0		
Вихованці інтернатів	0		0,0		
Вихованці спеціальних інтернатів	0		0,0		
Вихованці НРЦ	0		0,0		
Асистенти в інклюзивних класах	5	5	772,6	154 514	154 514
Учні ЗП(П-Т)О	0	0	0,0		
Студенти ЗФПО і коледжів	0				
Інклюзивно-ресурсні центри	0 ІРЦ		0,0		
Учні приватних ЗЗСО	0	0	0,0		
Простій: немає вчителів на простой			0,0		
Простій: немає ІРЦ на простой			0,0		
Вовковинецька ТГ	621	90	19 834,4		

Детальний розрахунок обсягу освітньої субвенції для Вовковинської селищної територіальної громади

Коефіцієнти, що застосовуються для Вовковинської селищної територіальної громади

Розрахункова наповненість класів	14,5
Коефіцієнт Кіпп для денних ЗЗСО	0,480
Розподіл на одного учня для педагогічних працівників, які не проводять уроки (денні ЗЗСО), грн	5 525
Коефіцієнт Кіпп для вечірньої форми здобуття освіти	0,480
Розподіл на одного учня для педагогічних працівників, які не проводять уроки (вечірні ЗЗСО), грн	5 525
Коефіцієнт поділу класів на групи при вивченні окремих предметів для учнів групи I	1,017
Коефіцієнт поділу класів на групи при вивченні окремих предметів для учнів групи II	1,047
Коефіцієнт скорочення	0,89

Коефіцієнти та нормативи для всіх засновників шкіл

Норматив бюджетної забезпеченості (грн)	11 510,4
Річна заробітна плата вчителів з нарахуваннями (тис. грн)	247,7
Річна заробітна плата асистентів вчителів з нарахуваннями (тис. грн)	217,0
Річна заробітна плата педагогічних працівників ІРЦ з нарахуваннями (тис. грн)	288,4
Річна заробітна плата педагогічних працівників на простій (тис. грн)	128,0
Сума для ІРЦ (тис. грн)	2 350,3
Сума для ІРЦ на простій (тис. грн)	1 272,9
Розрахункова наповненість спеціальних класів (також приватних НРЦ)	9
Розрахункова наповненість класів НРЦ	6
Коефіцієнт Кіпп для приватних ЗЗСО, грн	0,23

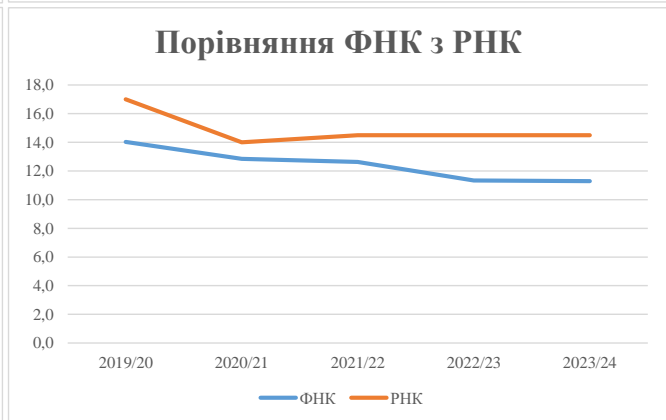
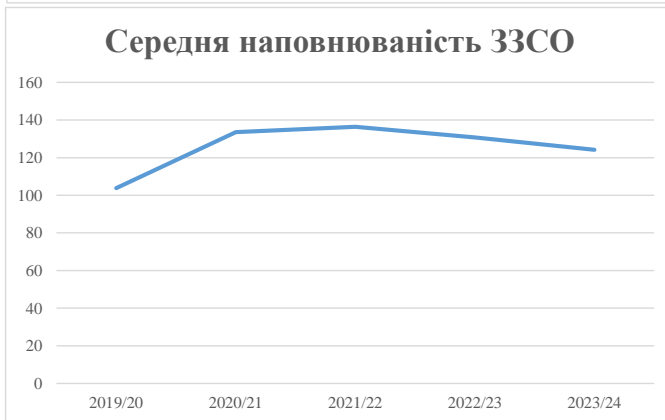
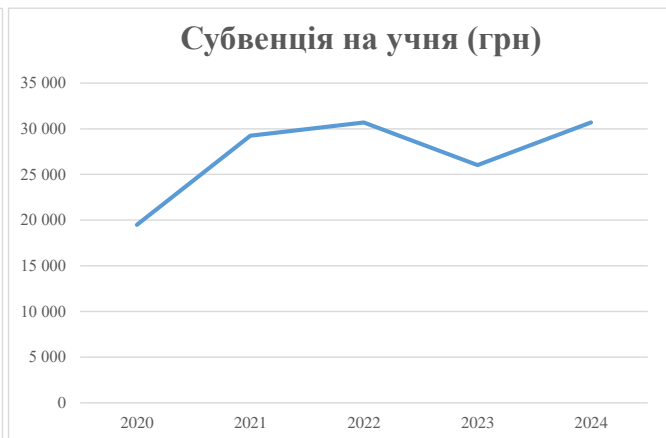
Рівень освіти/ Тип закладу	К-ть учнів	З них учнів гірських населених пунктах	Фактична к-ть класів	Розра- хункова напов- неність класу (групи)	Розра- хункова к-ть класів (груп)	К-ть годин навчального плану	К-ть необхідних годин у тиждень	К-ть ставок	Зарплати вчителів, тис. грн	Розподіл на одного учня, для педагогічних працівників, які не проводять уроки, грн	Зарплата педагогічного персоналу, що не проводить уроки, тис. грн	Зарплата разом (без надбавки за гірську місцевість, без поділу на групи), тис. грн	Коефіцієнт поділу класів на групи	К-ть ставок вчителів для поділу класів на групи	Зарплата персоналу, що проводить уроки у групах при поділі класів, тис. грн	Зарплата педагогічного персоналу разом (без надбавки за гірську місцевість), тис. грн	Відсоток учнів гірських ЗЗСО	Надбавка для гірської місцевості	Субвенція для гірської всього після застосування коефіцієнта 0,89, тис. грн	
Назва колонки	A	B	B	Г	Г	Д	Е	Є	Ж	З	И	І	І	Й	К	Л	М	Н	О	
Як розраховано	АКОМ	АКОМ	АКОМ	Формула	A / Г	Формула	Г * Д	Е / 18	Є * 247,72	Формула	A * 3 / 1000	Ж + И	Формула - I	Є (сума ставок) * I	Й * 247,72	I (сума зарплат) + К	Б / А (сума учнів)	0,25 * М * Л	(Л+Н) * 0,89	
Учні комунальних ЗЗСО																				
Початкова (1-4)	233		23	14,5	17	23	391	21,7	5 381	5 525	1 287	6 668								
Базова (5-9)	333	0	28	14,5	23	32,7	752	41,8	10 351	5 525	1 840	12 191	0,017	1,2	301	21 418			19 061,8	
Старша (10-11)	55		4	14,5	4	35,5	142	7,9	1 954	5 525	304	2 258								
Простий вчителів	0																			0,0
Учні спеціальних класів, спеціальних шкіл																				
Початкова (1-4)	0		0	9	0	36														
Базова (5-9)	0	0	0	9	0	36							0,047	0,0	0	0				0,0
Старша (10-11)	0		0	9	0	36														
Учні навчально-реабілітаційних центрів																				
Початкова (1-4)	0		0	6	0	36				5 525										
Базова (5-9)	0	0	0	6	0	36				5 525			0,047	0,0	0	0				0,0
Старша (10-11)	0		0	6	0	36				5 525										
Учні, які проживають в пансіонах (кількість ставок = кількість груп * 2)																				
Загальні пансіони	0	0		20	0															0,0
Спеціальні пансіони	0	0		9	0															0,0
НРЦ	0	0		6	0															0,0
Інклюзивні класи																				
Інклюзивна	5	0	5		4			4,0	868			868						0,0%	0	772,6
Учні класів з вечірньою формою здобуття освіти																				
Вечірня форма	0	0	0	16		23														0,0
Заклади професійної (професійно-технічної) освіти																				
ПТНЗ	0	0	0	26																0,0
Разом	621		55		44		1 285	75,4	18 554		3 431	21 985								19 834,4

Історичні дані щодо учнів комунальних ЗЗСО Вовковинецької селищної територіальної громади

Фактичні значення за навчальні роки	2019/20	2020/21	2021/22	2022/23	2023/24
Кількість учнів ЗЗСО	519	668	682	654	621
ФНК	14,0	12,8	12,6	11,3	11,3
РНК	17,0	14,0	14,5	14,5	14,5
Кількість ЗЗСО	5	5	5	5	5
Середня наповнюваність ЗЗСО	104	134	136	131	124

Дані за бюджетні роки	2020	2021	2022	2023	2024
Обсяг субвенції (тис. грн)	10 112,6	19 533,5	20 926,0	17 023,1	19 061,9
Субвенція на учня (грн)	19 485	29 242	30 683	26 029	30 695

Зміна за роками	2020/21	2021/22	2022/23	2023/24
Учні (%)	28,7%	2,1%	-4,1%	-5,0%
Субвенція (%)	93,2%	7,1%	-18,7%	12,0%
Субвенція на учня (%)	50,1%	4,9%	-15,2%	17,9%
ФНК	-1,18	-0,22	-1,28	-0,05



Мережа ЗЗСО Вовковинецької селищної територіальної громади

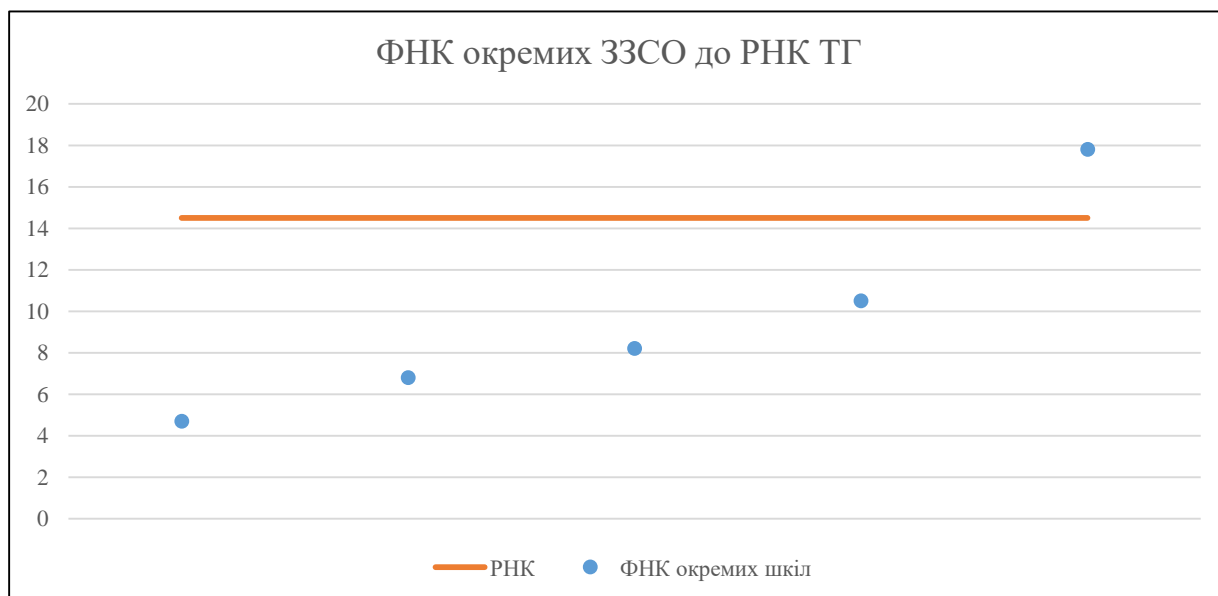
	ЗЗСО		Учні		ФНК
	кількість	відсоток	кількість	відсоток	кількість
Звичайний ЗЗСО	4	80,0%	283	45,6%	7,9
Опорний ЗЗСО	1	20,0%	338	54,4%	17,8
Філія ЗЗСО					
Загалом	5	100,0%	621	100,0%	11,3

Філії на один опорний ЗЗСО

0,0

	ЗЗСО		Учні		ФНК
	кількість	відсоток	кількість	відсоток	кількість
ЗЗСО крім спеціальних та НРЦ					
ЗЗСО з ФНК більш ніж 15,5 (РНК + 1)	1	20,0%	338	54,4%	17,8
ЗЗСО з ФНК від 13,5 до 15,5					
ЗЗСО з ФНК менш ніж 13,5 (РНК - 1)	4	80,0%	283	45,6%	7,9
ЗЗСО без класів					
Загалом (крім спеціальних та НРЦ)	5	100,0%	621	100,0%	11,3

	ЗЗСО		Учні		ФНК
	кількість	відсоток	кількість	відсоток	кількість
Менше 20 учнів					
Від 20 до 50 учнів	1	20,0%	33	5,3%	4,7
Від 50 до 100 учнів	2	40,0%	135	21,7%	7,5
Від 100 до 200 учнів	1	20,0%	115	18,5%	10,5
Від 200 до 300 учнів					
Від 300 до 400 учнів	1	20,0%	338	54,4%	17,8
Від 400 до 600 учнів					
Від 600 до 800 учнів					
Від 800 до 1000 учнів					
Від 1000 до 1500 учнів					
Більше 1500 учнів					
Загалом	5	100,0%	621	100,0%	11,3



На графіку школи упорядковані за збільшенням наповнюваності

**Перелік закладів загальної середньої освіти Вовковинецької селищної територіальної громади
РНК = 14,5, ФНК = 11,29**

↑	ЗЗСО з ФНК більш ніж 15,5 (РНК + 1)
↔	ЗЗСО з ФНК від 13,5 до 15,5
↓	ЗЗСО з ФНК менш ніж 13,5 (РНК - 1)
—	ЗЗСО без класів

ID в АІКОМ	Назва ЗЗСО	Факт. ступінь	Статус	ID в АІКОМ опорного ЗЗСО	Кількість учнів	з них за індивід. формою	Кількість класів	ФНК	
9070	опорний заклад Вовковинецький ліцей	I-III	Опорна		338	7	19	17,8	↑
9068	Радовецький ліцей	I-III			115		11	10,5	↓
9079	Згароцька гімназія	I-II			74		9	8,2	↓
9081	Коричинецька гімназія	I-II			61		9	6,8	↓
9084	Макарівська гімназія	I-II			33	2	7	4,7	↓